


---

# MEMORIA

## ECONÓMICA ANUAL


# 2016



### ANEXO 1

#### ESTADO DE LIQUIDACIÓN PRESUPUESTARIA

[www.uco.es](http://www.uco.es)



---

**MEMORIA**

ECONÓMICA ANUAL

**2016**

CUENTA

---

# ÍNDICE

## PRIMERA PARTE

Realización de las autorizaciones  
y previsiones presupuestarias

A) GASTOS.....	I
B) INGRESOS.....	17
C) GASTOS DESARROLLADOS POR PROGRAMAS	
C.1) SERVICIO DE ALOJAMIENTO (321B).....	31
C.2) CONSEJO SOCIAL (322C).....	41
C.3) ESTUDIOS PROPIOS (421B).....	51
C.4) ENSEÑANZAS UNIVERSITARIAS (422D).....	61
C.5) INVESTIGACIÓN (541A).....	75

## SEGUNDA PARTE

Realización de las obligaciones  
y derechos reconocidos

A) OBLIGACIONES.....	87
B) DERECHO.....	103

## TERCERA PARTE

Presupuestos cerrados

A) OBLIGACIONES	
AÑO 2013.....	115
AÑO 2014.....	123
AÑO 2015.....	131
B) DERECHOS.....	143

## CUARTA PARTE

Operaciones extrapresupuestarias

A) DEUDORAS.....	153
B) ACREEDORAS.....	157

## QUINTA PARTE


Resultado del ejercicio

A) RESUMEN DE INGRESOS Y PAGOS.....	161
B) ESTADO DE REMANENTES.....	165
C) RESUMEN.....	169

# PRIMERA PARTE

## REALIZACIÓN DE LAS AUTORIZACIONES Y PREVISIONES PRESUPUESTARIAS

### A) GASTOS (RESUMEN)





## CUENTA DEL CIERRE. EJERCICIO 2016

## PRIMERA PARTE.- REALIZACION DE LAS AUTORIZACIONES Y PREVISIONES PRESUPUESTARIAS, A)GASTOS

CONCEPTOS	CREDITOS PRESUPUESTOS				Obligaciones Reconocidas	REMANENTES DE CREDITO	
	Iniciales	Mod. Aumento	Mod. Baja	Definitivos			
<b>1 GASTOS DE PERSONAL</b>							
11 PERSONAL EVENTUAL	0,00	0,00	0,00	0,00	0,00	0,00	0,00
12 FUNCIONARIOS	45.363.053,00	1.905.455,69	1.335.922,00	45.932.586,69	45.784.009,94	0,00	148.576,75
13 LABORALES	22.943.195,00	634.606,20	1.078.403,70	22.499.397,50	22.425.327,56	0,00	74.069,94
14 OTRO PERSONAL	96.653,00	0,00	54.538,08	42.114,92	42.114,92	0,00	0,00
15 INCENTIVOS AL RENDIMIENTO	7.628.951,00	125.225,10	196.423,21	7.557.752,89	7.496.726,50	0,00	61.026,39
16 CUOTAS,PREST. Y GASTOS SOC.A C	14.903.021,00	78.030,00	78.030,00	14.903.021,00	12.899.664,12	0,00	2.003.356,88
<b>TOTAL CAPITULO 1</b>	<b>90.934.873,00</b>	<b>2.743.316,99</b>	<b>2.743.316,99</b>	<b>90.934.873,00</b>	<b>88.647.843,04</b>	<b>0,00</b>	<b>2.287.029,96</b>
<b>2 GAST CORRIENT BIENES Y SERVIOS</b>							
20 ARRENDAMIENTOS Y CÁNONES	147.070,00	20.664,46	0,00	167.734,46	93.874,92	0,00	73.859,54
21 REPARAC, MANTENIMIEN Y CONSERV	2.344.204,00	607.397,01	210.664,67	2.740.936,34	2.551.171,43	0,00	189.764,91
22 MATERIAL, SUMINISTROS Y OTROS	14.179.397,00	9.743.196,34	1.938.310,31	21.984.283,03	15.488.802,67	0,00	6.495.480,36
23 INDEMNIZ POR RAZÓN DE SERVICIO	626.547,00	309.914,74	0,00	936.461,74	1.001.470,92	0,00	-65.009,18
25 CONCIERTOS DE ASISTENCIA SANIT	0,00	0,00	0,00	0,00	0,00	0,00	0,00
<b>TOTAL CAPITULO 2</b>	<b>17.297.218,00</b>	<b>10.681.172,55</b>	<b>2.148.974,98</b>	<b>25.829.415,57</b>	<b>19.135.319,94</b>	<b>0,00</b>	<b>6.694.095,63</b>
<b>3 GASTOS FINANCIEROS</b>							
30 DE DEUDA PÚBLICA EN MONEDA NAC	0,00	0,00	0,00	0,00	0,00	0,00	0,00
31 DE PRÉSTAMOS EN MONEDA NACIONA	772.000,00	43.331,10	271.257,84	544.073,26	501.232,01	0,00	42.841,25
32 DE DEUDA PÚBLICA EN MONEDA EXT	0,00	0,00	0,00	0,00	0,00	0,00	0,00
33 DE PRÉSTAMOS EN MONEDA EXTRANJ	0,00	0,00	0,00	0,00	-3,01	0,00	3,01
34 DE DEPÓSITOS, FIANZAS Y OTROS	45.000,00	164,07	164,07	45.000,00	36.973,46	0,00	8.026,54
<b>TOTAL CAPITULO 3</b>	<b>817.000,00</b>	<b>43.495,17</b>	<b>271.421,91</b>	<b>589.073,26</b>	<b>538.202,46</b>	<b>0,00</b>	<b>50.870,80</b>
<b>4 TRANSFERENCIAS CORRIENTES</b>							
40 A LA ADMINISTRACIÓN DEL ESTADO	0,00	0,00	0,00	0,00	0,00	0,00	0,00
41 A ORGANISMOS AUTÓNOMOS	0,00	0,00	0,00	0,00	0,00	0,00	0,00
42 A LA SEGURIDAD SOCIAL	0,00	0,00	0,00	0,00	0,00	0,00	0,00
44 A EMPRESAS PÚBLICAS Y OTROS EN	1.236.600,00	430.420,00	0,00	1.667.020,00	1.664.369,89	0,00	2.650,11

**CUENTA DEL CIERRE. EJERCICIO 2016**  
**PRIMERA PARTE.- REALIZACION DE LAS AUTORIZACIONES Y PREVISIONES PRESUPUESTARIAS, A)GASTOS**

CONCEPTOS	Iniciales	CREDITOS PRESUPUESTOS		Definitivos	Obligaciones Reconocidas	REMANENTES DE CREDITO	
		Mod. Aumento	Mod. Baja				
<b>4 TRANSFERENCIAS CORRIENTES</b>							
45 A LAS COMUNIDADES AUTONOMAS	0,00	0,00	0,00	0,00	0,00	0,00	0,00
46 A CORPORACIONES LOCALES	0,00	0,00	0,00	0,00	0,00	0,00	0,00
47 A EMPRESAS PRIVADAS	0,00	0,00	0,00	0,00	0,00	0,00	0,00
48 A FAMIL E INSTIT SIN FIN LUCRO	5.118.600,00	15.722.095,53	2.376.658,52	18.464.037,01	12.544.021,49	0,00	5.920.015,52
49 AL EXTERIOR	0,00	0,00	0,00	0,00	0,00	0,00	0,00
<b>TOTAL CAPITULO 4</b>	<b>6.355.200,00</b>	<b>16.152.515,53</b>	<b>2.376.658,52</b>	<b>20.131.057,01</b>	<b>14.208.391,38</b>	<b>0,00</b>	<b>5.922.665,63</b>
<b>6 INVERSIONES REALES</b>							
60 INV. NUEVA INFR. Y BIENES USO	1.373.493,00	11.643.624,88	1.196.023,30	11.821.094,58	4.138.298,50	7.682.796,08	0,00
61 PLANES ACTUA INVER CARAC INMAT	0,00	0,00	0,00	0,00	0,00	0,00	0,00
62 PLANES PLURI CONS IN,CIEN Y EM	0,00	0,00	0,00	0,00	0,00	0,00	0,00
64 GASTOS INVERSION CARÁCT INMATE	19.198.019,00	26.584.995,43	1.810.719,58	43.972.294,85	16.225.535,30	27.746.759,55	0,00
66 INV. REP. EN INFR. Y BIENES US	351.240,00	272.683,10	58.079,99	565.843,11	413.342,34	152.500,77	0,00
<b>TOTAL CAPITULO 6</b>	<b>20.922.752,00</b>	<b>38.501.303,41</b>	<b>3.064.822,87</b>	<b>56.359.232,54</b>	<b>20.777.176,14</b>	<b>35.582.056,40</b>	<b>0,00</b>
<b>7 TRANSFERENCIAS CAPITAL</b>							
70 A LA ADMINISTRACIÓN DEL ESTADO	0,00	0,00	0,00	0,00	0,00	0,00	0,00
71 A ORGANISMOS AUTÓNOMOS	0,00	0,00	0,00	0,00	0,00	0,00	0,00
72 A LA SEGURIDAD SOCIAL	0,00	0,00	0,00	0,00	0,00	0,00	0,00
74 A EMPRESAS PÚBLICAS Y OTROS EN	0,00	291.733,42	145.053,45	146.679,97	142.958,20	3.721,77	0,00
75 A LAS COMUNIDADES AUTONOMAS	0,00	0,00	0,00	0,00	0,00	0,00	0,00
76 A CORPORACIONES LOCALES	0,00	0,00	0,00	0,00	0,00	0,00	0,00
77 A EMPRESAS PRIVADAS	0,00	0,00	0,00	0,00	0,00	0,00	0,00
78 A FAMIL E INSTIT SIN FINES LUC	0,00	0,00	0,00	0,00	0,00	0,00	0,00
79 AL EXTERIOR	0,00	0,00	0,00	0,00	0,00	0,00	0,00
<b>TOTAL CAPITULO 7</b>	<b>0,00</b>	<b>291.733,42</b>	<b>145.053,45</b>	<b>146.679,97</b>	<b>142.958,20</b>	<b>3.721,77</b>	<b>0,00</b>
<b>8 ACTIVOS FINANCIEROS</b>							
80 ADQUIS DEUDA DEL SECTOR PUBLIC	0,00	0,00	0,00	0,00	0,00	0,00	0,00



CUENTA DEL CIERRE. EJERCICIO 2016


PRIMERA PARTE.- REALIZACION DE LAS AUTORIZACIONES Y PREVISIONES PRESUPUESTARIAS, A)GASTOS

CONCEPTOS	Iniciales	CREDITOS PRESUPUESTOS		Definitivos	Obligaciones Reconocidas	REMANENTES DE CREDITO	
		Mod. Aumento	Mod. Baja				
<b>8 ACTIVOS FINANCIEROS</b>							
81 ADQUIS. DE OBLIGACIONES Y BONO	0,00	0,00	0,00	0,00	0,00	0,00	0,00
82 CONCES PRÉSTAM AL SECTOR PUBLI	0,00	0,00	0,00	0,00	0,00	0,00	0,00
83 CONCESIÓN PRÉSTAMOS	0,00	469.581,31	0,00	469.581,31	163.540,29	306.041,02	0,00
84 CONSTITUCIÓN DE DEPÓSITOS Y FI	0,00	0,00	0,00	0,00	0,00	0,00	0,00
85 ADQU. ACCIONES Y PARTICIPACION	0,00	0,00	0,00	0,00	0,00	0,00	0,00
86 ADQU. ACCIONES Y PARTICIPACION	0,00	0,00	0,00	0,00	0,00	0,00	0,00
87 APORTACIONES PATRIMONIALES	0,00	0,00	0,00	0,00	0,00	0,00	0,00
<b>TOTAL CAPITULO 8</b>	0,00	469.581,31	0,00	469.581,31	163.540,29	306.041,02	0,00
<b>9 PASIVOS FINANCIEROS</b>							
90 AMORTIZ DEUDA EN MONED NACIONAL	0,00	0,00	0,00	0,00	0,00	0,00	0,00
91 AMORT PRÉST EN MONEDA NACIONAL	2.196.297,00	1.081.064,89	0,00	3.277.361,89	3.180.093,59	97.268,30	0,00
92 AMORITIZACIÓN DE DEUDA PÚBLICA	0,00	0,00	0,00	0,00	0,00	0,00	0,00
93 AMORTIZ PRÉST MONEDA EXTRANJER	0,00	0,00	0,00	0,00	0,00	0,00	0,00
<b>TOTAL CAPITULO 9</b>	2.196.297,00	1.081.064,89	0,00	3.277.361,89	3.180.093,59	97.268,30	0,00
<b>SUMAS TOTALES.....</b>	138.523.340,00	69.964.183,27	10.750.248,72	197.737.274,55	146.793.525,04	35.989.087,49	14.954.662,02

# PRIMERA PARTE

## REALIZACIÓN DE LAS AUTORIZACIONES Y PREVISIONES PRESUPUESTARIAS

### A) GASTOS (SUBCONCEPTO)







**CUENTA DEL CIERRE. EJERCICIO 2016 AL MES DE DICIEMBRE**  
**PRIMERA PARTE.- REALIZACION DE LAS AUTORIZACIONES Y PREVISIONES PRESUPUESTARIAS, A)GASTOS**

CONCEPTOS	CREDITOS PRESUPUESTOS					REMANENTES DE CREDITO	
	Iniciales	Mod. Aumento	Mod. Baja	Definitivos	Obligaciones Reconocidas		
<b>1 GASTOS DE PERSONAL</b>							
120.00 PERSONAL DOCENTE E INVESTIGA	11.273.087,00	1.149.612,28	0,00	12.422.699,28	12.422.699,28	0,00	0,00
120.01 PERSONAL DE ADMINISTRACIÓN Y	5.041.309,00	608.387,80	4.340,26	5.645.356,54	5.626.297,41	0,00	19.059,13
120.02 PROFESORADO PLAZAS VINCULAD	613.508,00	94.002,60	0,00	707.510,60	707.510,60	0,00	0,00
120.05 TRIENIOS PERSONAL	4.232.868,00	18.266,74	454.588,06	3.796.546,68	3.796.546,68	0,00	0,00
121.00 COMPLEMENTO DE DESTINO P.D.I.	6.666.734,00	8.462,16	322.379,25	6.352.816,91	6.352.816,91	0,00	0,00
121.01 COMPLEMENTO DE DESTINO P.A.S	2.268.473,00	20.847,70	862,57	2.288.458,13	2.227.928,22	0,00	60.529,91
121.02 COMPLEMENTO ESPECÍFICO P.D.I.	11.242.606,00	0,00	172.161,09	11.070.444,91	11.064.427,48	0,00	6.017,43
121.03 COMPLEMENTO ESPECÍFICO P.A.S	3.098.329,00	5.876,41	125.758,22	2.978.447,19	2.915.476,91	0,00	62.970,28
121.04 OTROS COMPLEMENTOS DEL P.D.I	926.139,00	0,00	255.832,55	670.306,45	670.306,45	0,00	0,00
130.00 RETRIBUCIONES BÁSICAS P.D.I.	3.236.605,00	212.577,95	0,00	3.449.182,95	3.449.182,95	0,00	0,00
130.01 RETRIBUCIONES BÁSICAS P.A.S.	5.526.789,00	190.437,46	193.363,75	5.523.862,71	5.518.254,92	0,00	5.607,79
131.00 OTRAS RETRIBUCIONES PDI	2.845.949,00	0,00	366.996,97	2.478.952,03	2.464.502,10	0,00	14.449,93
131.01 OTRAS RETRIBUCIONES PAS	4.635.033,00	0,00	518.042,98	4.116.990,02	4.062.977,80	0,00	54.012,22
134.00 RETRIBUCIONES BÁSICAS	4.062.161,00	60.669,00	0,00	4.122.830,00	4.122.830,00	0,00	0,00
134.01 OTRAS REMUNERACIONES	2.636.658,00	170.921,79	0,00	2.807.579,79	2.807.579,79	0,00	0,00
147.00 RETRIBUC PROFESORES VISITANTE	96.653,00	0,00	54.538,08	42.114,92	42.114,92	0,00	0,00
150.00 PRODUCT POR MÉRITOS INVESTIG	2.486.472,00	0,00	65.370,45	2.421.101,55	2.421.101,55	0,00	0,00
150.01 COMPLEMEN AUTONÓMIC ART.66 L	3.084.377,00	0,00	82.553,64	3.001.823,36	3.001.823,36	0,00	0,00
150.02 PRODUCTIVIDAD PLAZAS VINCULAD	307.611,00	32.454,70	0,00	340.065,70	340.065,70	0,00	0,00
150.03 PRODUCTIVIDAD DEL PAS	1.630.491,00	47.061,61	47.995,12	1.629.557,49	1.576.771,10	0,00	52.786,39
151.01 P.A.S.	120.000,00	45.708,79	504,00	165.204,79	156.964,79	0,00	8.240,00
160.00 SEGURIDAD SOCIAL	11.748.271,00	0,00	0,00	11.748.271,00	9.965.685,36	0,00	1.782.585,64
162.00 PRESTACIONES	2.075.668,00	0,00	0,00	2.075.668,00	2.002.884,85	0,00	72.783,15
162.01 FORMAC Y PERFECCIONAM PERSO	166.700,00	0,00	0,00	166.700,00	18.711,91	0,00	147.988,09
162.05 ACCIÓN SOCIAL	834.352,00	78.030,00	0,00	912.382,00	912.382,00	0,00	0,00
162.06 SEGUROS	78.030,00	0,00	78.030,00	0,00	0,00	0,00	0,00
<b>TOTAL CAPITULO 1</b>	<b>90.934.873,00</b>	<b>2.743.316,99</b>	<b>2.743.316,99</b>	<b>90.934.873,00</b>	<b>88.647.843,04</b>	<b>0,00</b>	<b>2.287.029,96</b>
<b>2 GAST CORRIENT BIENES Y SERVICIOS</b>							
200.00 ARREND TERRENOS Y BIENES NAT	0,00	0,00	0,00	0,00	0,00	0,00	0,00

**CUENTA DEL CIERRE. EJERCICIO 2016 AL MES DE DICIEMBRE**  
**PRIMERA PARTE.- REALIZACION DE LAS AUTORIZACIONES Y PREVISIONES PRESUPUESTARIAS, A)GASTOS**



CONCEPTOS	CREDITOS PRESUPUESTOS					REMANENTES DE CREDITO		
	Iniciales	Mod. Aumento	Mod. Baja	Definitivos	Obligaciones Reconocidas			
<b>2 GAST CORRIENT BIENES Y SERVICIOS</b>								
202.00 ARREND. DE EDIFICIOS Y OTRAS C	7.257,00	0,00	0,00	7.257,00	12.956,85	0,00	-5.699,85	
203.00 ARRENDAMIENTO DE MAQUINARIA	574,00	0,00	0,00	574,00	908,10	0,00	-334,10	
203.01 ARRENDAMIENTO DE INSTALACION	0,00	0,00	0,00	0,00	1.260,50	0,00	-1.260,50	
204.00 ARRENDA MATERIAL DE TRANSPOR	40.000,00	0,00	0,00	40.000,00	6.531,90	0,00	33.468,10	
205.00 ARRENDAMIENTO DE MOBILIARIO	19.396,00	5.970,00	0,00	25.366,00	11.022,06	0,00	14.343,94	
206.00 ARREND SISTEMAS PROCES INFOM	76.508,00	14.694,46	0,00	91.202,46	52.830,48	0,00	38.371,98	
208.00 ARRENDAMIENTO OTRO INMOVILIZ	3.335,00	0,00	0,00	3.335,00	8.104,88	0,00	-4.769,88	
209.00 CÁNONES	0,00	0,00	0,00	0,00	260,15	0,00	-260,15	
212.00 EDIFICIOS Y OTRAS CONSTRUCCIO	540.789,00	49.698,19	6.325,36	584.161,83	546.900,49	0,00	37.261,34	
213.00 MAQUINARIA	327.023,00	143.737,39	0,00	470.760,39	361.192,06	0,00	109.568,33	
213.01 INSTALACIONES	345.119,00	278.830,72	0,00	623.949,72	691.971,61	0,00	-68.021,89	
213.02 UTILLAJE	0,00	0,00	0,00	0,00	6.670,07	0,00	-6.670,07	
214.00 ELEMENTOS DE TRANSPORTE	4.790,00	0,00	0,00	4.790,00	18.877,32	0,00	-14.087,32	
215.00 MOBILIARIO Y ENSERES	26.432,00	6.672,37	0,00	33.104,37	48.609,44	0,00	-15.505,07	
216.00 SISTEMAS PROCESOS INFORMACIÓ	1.095.730,00	128.458,34	204.339,31	1.019.849,03	875.634,32	0,00	144.214,71	
218.00 BIENES SITUADOS EN EL EXTERIO	0,00	0,00	0,00	0,00	135,52	0,00	-135,52	
219.00 OTRO INMOVILIZADO MATERIAL	4.321,00	0,00	0,00	4.321,00	1.180,60	0,00	3.140,40	
220.00 ORDINARIO NO INVENTARIABLE	528.674,00	2.578,81	0,00	531.252,81	523.064,51	0,00	8.188,30	
220.01 PRENSA, REVISTAS, LIBROS Y OTR	175.210,00	42.998,20	0,00	218.208,20	110.851,44	0,00	107.356,76	
220.02 MATERIAL INFORMÁTICO NO INVEN	277.661,00	197.986,58	1.218,88	474.428,70	368.862,81	0,00	105.565,89	
220.03 PRÉSTAMOS INTERBIBLIOTECARIO	0,00	22,54	0,00	22,54	3.005,01	0,00	-2.982,47	
220.99 OTRO MATERIAL	0,00	0,00	0,00	0,00	4.388,03	0,00	-4.388,03	
221.00 ENERGÍA ELÉCTRICA	2.735.000,00	0,00	0,00	2.735.000,00	2.325.345,25	0,00	409.654,75	
221.01 AGUA	333.419,00	68.000,00	0,00	401.419,00	412.008,94	0,00	-10.589,94	
221.02 GAS	313.000,00	0,00	0,00	313.000,00	291.779,85	0,00	21.220,15	
221.03 COMBUSTIBLE	80.125,00	0,00	0,00	80.125,00	32.053,12	0,00	48.071,88	
221.04 VESTUARIO	5.412,00	0,00	0,00	5.412,00	18.102,96	0,00	-12.690,96	
221.05 PRODUCTOS ALIMENTICIOS	35.567,00	0,00	0,00	35.567,00	46.860,02	0,00	-11.293,02	
221.06 PRODUC FARMAC Y MATER SANITA	481.816,00	125.230,16	154.063,91	452.982,25	318.136,39	0,00	134.845,86	
221.07 MATERIAL DOCENTE	0,00	0,00	0,00	0,00	17.514,85	0,00	-17.514,85	
221.08 SUM.MATERIAL DEPORTIVO, DIDÁC	54.597,00	0,00	0,00	54.597,00	24.111,44	0,00	30.485,56	



**CUENTA DEL CIERRE. EJERCICIO 2016 AL MES DE DICIEMBRE**  
**PRIMERA PARTE.- REALIZACION DE LAS AUTORIZACIONES Y PREVISIONES PRESUPUESTARIAS, A)GASTOS**

CONCEPTOS	CREDITOS PRESUPUESTOS					REMANENTES DE CREDITO		
	Iniciales	Mod. Aumento	Mod. Baja	Definitivos	Obligaciones Reconocidas			
<b>2 GAST CORRIENT BIENES Y SERVIOS</b>								
221.10 MAT. PARA REPARACIONES DE EDI	0,00	0,00	0,00	0,00	2.719,89	0,00	-2.719,89	
221.11 SUM.REPUESTOS DE MAQ., UTILL.	12.804,00	0,00	0,00	12.804,00	20.831,40	0,00	-8.027,40	
221.12 SUM. MAT. ELECTRÓNICO, ELÉCTR	49.267,00	60.111,19	0,00	109.378,19	112.983,78	0,00	-3.605,59	
221.15 SUMINISTROS EN EL EXTERIOR	0,00	0,00	0,00	0,00	193,25	0,00	-193,25	
221.99 OTROS SUMINISTROS	309.839,00	38.739,23	0,00	348.578,23	336.680,59	0,00	11.897,64	
222.00 TELEFÓNICAS	460.837,00	3.793,42	0,00	464.630,42	416.361,40	0,00	48.269,02	
222.01 POSTALES	121.322,00	148,92	0,00	121.470,92	36.994,50	0,00	84.476,42	
222.02 TELEGRÁFICAS	0,00	0,00	0,00	0,00	45,34	0,00	-45,34	
222.04 INFORMÁTICAS	0,00	0,00	0,00	0,00	29,95	0,00	-29,95	
222.99 OTRAS	45.862,00	0,00	0,00	45.862,00	175,38	0,00	45.686,62	
223.00 TRANSPORTES	301.725,00	191.253,22	0,00	492.978,22	396.975,61	0,00	96.002,61	
224.00 EDIFICIOS Y OTRAS CONSTRUCCIO	68.602,00	0,00	0,00	68.602,00	2.219,00	0,00	66.383,00	
224.01 ELEMENTOS DE TRANSPORTE	14.837,00	0,00	0,00	14.837,00	16.754,57	0,00	-1.917,57	
224.02 SEGUROS DE MOBILIARIO Y ENSER	0,00	0,00	0,00	0,00	9,99	0,00	-9,99	
224.09 OTROS RIESGOS	101.705,00	87.405,94	0,00	189.110,94	194.955,98	0,00	-5.845,04	
225.00 ESTATALES	2.389,00	4.470,40	0,00	6.859,40	7.281,28	0,00	-421,88	
225.01 LOCALES	1.014,00	3.754,15	0,00	4.768,15	33.228,65	0,00	-28.460,50	
225.02 AUTONÓMICOS	0,00	0,00	0,00	0,00	10.583,76	0,00	-10.583,76	
226.01 ATENCIONES PROTOCOLARIAS Y R	227.242,00	0,00	0,00	227.242,00	160.431,01	0,00	66.810,99	
226.02 INFORMACIÓN, DIVULGACIÓN Y PU	635.038,00	4.754,91	0,00	639.792,91	216.267,68	0,00	423.525,23	
226.03 JURÍDICOS, CONTENCIOSOS	0,00	0,00	0,00	0,00	10.038,49	0,00	-10.038,49	
226.04 FORMACIÓN Y PERFEC. PERSONA	0,00	80.842,23	0,00	80.842,23	80.842,23	0,00	0,00	
226.06 REUNIONES, CONFERENCIAS Y CUR	883.455,00	929.265,68	0,00	1.812.720,68	1.806.452,52	0,00	6.268,16	
226.07 OPOSICIONES Y PRUEBAS SELECTI	0,00	0,00	0,00	0,00	9.838,42	0,00	-9.838,42	
226.08 PREMIOS, CONCURSOS Y CERTÁME	5.143,00	0,00	0,00	5.143,00	26.423,61	0,00	-21.280,61	
226.09 ACTIVIDADES CULTURALES	0,00	0,00	0,00	0,00	897,48	0,00	-897,48	
226.11 GASTOS DE ASESORAMIENTO	0,00	0,00	0,00	0,00	484,00	0,00	-484,00	
226.99 OTROS	898.264,00	6.873.832,55	1.783.027,52	5.989.069,03	1.162.582,86	0,00	4.826.486,17	
227.00 LIMPIEZA Y ASEO	1.714.321,00	7.763,12	0,00	1.722.084,12	1.741.052,77	0,00	-18.968,65	
227.01 SEGURIDAD	947.644,00	305.467,31	0,00	1.253.111,31	1.257.533,60	0,00	-4.422,29	
227.03 POSTALES O SIMILARES	68.475,00	24,32	0,00	68.499,32	81.566,49	0,00	-13.067,17	

**CUENTA DEL CIERRE. EJERCICIO 2016 AL MES DE DICIEMBRE**  
**PRIMERA PARTE.- REALIZACION DE LAS AUTORIZACIONES Y PREVISIONES PRESUPUESTARIAS, A)GASTOS**

CONCEPTOS	CREDITOS PRESUPUESTOS					Obligaciones Reconocidas	REMANENTES DE CREDITO	
	Iniciales	Mod. Aumento	Mod. Baja	Definitivos				
<b>2 GAST CORRIENT BIENES Y SERVIOS</b>								
227.06 ESTUDIOS Y TRABAJOS TÉCNICOS	958.565,00	671.601,34	0,00	1.630.166,34	1.344.637,84	0,00	285.528,50	
227.07 EDICIÓN DE PUBLICACIONES	84.251,00	680,46	0,00	84.931,46	117.001,55	0,00	-32.070,09	
227.08 JARDINERÍA	348.000,00	42.447,96	0,00	390.447,96	377.570,68	0,00	12.877,28	
227.09 SERVICIO DE RESTAURACIÓN	380.000,00	0,00	0,00	380.000,00	419.559,84	0,00	-39.559,84	
227.99 OTROS	518.315,00	23,70	0,00	518.338,70	590.512,66	0,00	-72.173,96	
230.00 FUNCIONAMIENTO ORDINARIO	163.961,00	60.837,07	0,00	224.798,07	222.009,54	0,00	2.788,53	
230.01 TRIBUNALES DE OPOSICIONES PA	0,00	0,00	0,00	0,00	72,20	0,00	-72,20	
230.02 TRIBUNALES DE CUERPOS DOCENT	0,00	0,00	0,00	0,00	10.355,41	0,00	-10.355,41	
230.03 TRIBUNALES DE TESIS	0,00	37.090,82	0,00	37.090,82	37.090,82	0,00	0,00	
230.05 PRUEBAS DE ACCESO A LA UNIVER	0,00	0,00	0,00	0,00	3.253,80	0,00	-3.253,80	
231.00 FUNCIONAMIENTO ORDINARIO	237.586,00	190.189,88	0,00	427.775,88	450.551,85	0,00	-22.775,97	
231.01 TRIBUNALES DE OPOSICIONES PA	0,00	0,00	0,00	0,00	114,31	0,00	-114,31	
231.02 TRIBUNALES DE CUERPOS DOCENT	0,00	210,00	0,00	210,00	13.276,91	0,00	-13.066,91	
231.03 TRIBUNALES DE TESIS	25.000,00	21.586,97	0,00	46.586,97	46.586,97	0,00	0,00	
231.05 PRUEBAS DE ACCESO A LA UNIVER	0,00	0,00	0,00	0,00	6.814,43	0,00	-6.814,43	
233.02 ASISTE A TRIBUN CUERP DOCENTE	0,00	0,00	0,00	0,00	17.842,87	0,00	-17.842,87	
233.05 PRUEBAS ACCESO A UNIVERSIDA	200.000,00	0,00	0,00	200.000,00	193.501,81	0,00	6.498,19	
<b>TOTAL CAPITULO 2</b>	<b>17.297.218,00</b>	<b>10.681.172,55</b>	<b>2.148.974,98</b>	<b>25.829.415,57</b>	<b>19.135.319,94</b>	<b>0,00</b>	<b>6.694.095,63</b>	
<b>3 GASTOS FINANCIEROS</b>								
310.00 INTERESES A CORTO PLAZO	120.000,00	0,00	120.000,00	0,00	0,00	0,00	0,00	
310.01 INTERESES A LARGO PLAZO	652.000,00	43.331,10	151.257,84	544.073,26	501.232,01	0,00	42.841,25	
339.00 OTROS GASTOS FINANC A COR PLA	0,00	0,00	0,00	0,00	-3,01	0,00	3,01	
342.00 INTERESES DE DEMORA	0,00	164,07	0,00	164,07	164,07	0,00	0,00	
349.00 GASTOS Y COMISIONES BANCARIA	45.000,00	0,00	164,07	44.835,93	27.174,07	0,00	17.661,86	
349.09 OTROS GASTOS FINANCIEROS	0,00	0,00	0,00	0,00	9.635,32	0,00	-9.635,32	
<b>TOTAL CAPITULO 3</b>	<b>817.000,00</b>	<b>43.495,17</b>	<b>271.421,91</b>	<b>589.073,26</b>	<b>538.202,46</b>	<b>0,00</b>	<b>50.870,80</b>	
<b>4 TRANSFERENCIAS CORRIENTES</b>								



**CUENTA DEL CIERRE. EJERCICIO 2016 AL MES DE DICIEMBRE**  
**PRIMERA PARTE.- REALIZACION DE LAS AUTORIZACIONES Y PREVISIONES PRESUPUESTARIAS, A)GASTOS**

CONCEPTOS	CREDITOS PRESUPUESTOS					REMANENTES DE CREDITO	
	Iniciales	Mod. Aumento	Mod. Baja	Definitivos	Obligaciones Reconocidas		
<b>4 TRANSFERENCIAS CORRIENTES</b>							
440.00 A SOCIEDADES MERCANTILES	1.236.600,00	69.462,34	0,00	1.306.062,34	1.306.062,34	0,00	0,00
440.07 COSTES EJECUCIÓN UHU	0,00	1.000,00	0,00	1.000,00	0,00	0,00	1.000,00
441.00 A UNIVERSIDADES PÚBLICAS	0,00	3.300,11	0,00	3.300,11	1.650,00	0,00	1.650,11
445.00 A CONSORCIOS	0,00	356.657,55	0,00	356.657,55	356.657,55	0,00	0,00
480.00 BECAS Y AYUDAS NIVEL 2 - GRADO	0,00	225.000,00	80.438,89	144.561,11	3.275,68	0,00	141.285,43
480.01 BECAS Y AYUD. NIVEL 3 - MASTER	0,00	39.016,00	1.962,31	37.053,69	39.016,00	0,00	-1.962,31
480.02 BECAS PARA INTERCAMBIO DE EST	260.000,00	2.608.267,45	1.632.313,74	1.235.953,71	698.160,10	0,00	537.793,61
480.03 AYUDAS A ASOCIACIONES ESTUDIA	0,00	934,80	0,00	934,80	0,00	0,00	934,80
480.04 BECAS PROPIAS PRÁCTICAS EMPR	36.480,00	82.808,39	4.462,54	114.825,85	153.273,47	0,00	-38.447,62
480.07 BECAS Y AYUDAS SOCIOCULTURAL	0,00	0,00	0,00	0,00	21.573,44	0,00	-21.573,44
480.10 BECAS Y AYUDAS PARA LA INVEST	85.000,00	61.910,49	0,00	146.910,49	130.310,69	0,00	16.599,80
480.11 BECAS SERVICIO DE ALOJAMIENT	63.000,00	0,00	0,00	63.000,00	45.580,79	0,00	17.419,21
480.12 BECAS PARA INSERCIÓN DE EMPLE	16.200,00	0,00	14.260,40	1.939,60	0,00	0,00	1.939,60
480.13 BECAS FORMACION BIBLIOTECA	0,00	5.000,00	0,00	5.000,00	0,00	0,00	5.000,00
480.14 BECAS Y AYUDAS INNOV. Y TRANS	0,00	99.973,20	0,00	99.973,20	74.657,53	0,00	25.315,67
480.99 OTRAS BECAS Y AYUDAS	0,00	1.619,16	3.161,32	-1.542,16	3.641,40	0,00	-5.183,56
481.01 BEC AYUD ESTUD CONS IN,CI Y EM	0,00	0,00	0,00	0,00	0,00	0,00	0,00
481.02 BECAS DE PRÁCTICAS EN EMPRES	360.000,00	257.764,98	178.244,21	439.520,77	179.201,82	0,00	260.318,95
481.03 BECAS MOVILIDAD ESTUDIANTES	3.605.500,00	2.316.914,24	151.560,45	5.770.853,79	1.619.199,47	0,00	4.151.654,32
481.04 BECAS FOMENTO COMP.LINGÜISTIC	0,00	0,00	0,00	0,00	0,00	0,00	0,00
481.05 BECAS Y AYUD. A EST.PLAN BECA	0,00	230.437,69	0,00	230.437,69	230.437,69	0,00	0,00
481.13 BECAS FORMACION BIBLIOTECA	0,00	24.171,74	0,00	24.171,74	24.171,74	0,00	0,00
481.99 OTRAS BECAS Y AYUDAS A ESTUDI	0,00	311.019,20	0,00	311.019,20	35.593,60	0,00	275.425,60
482.00 BECAS Y AYUDAS INVESTIGACIÓN	0,00	145.388,20	92.520,86	52.867,34	18.660,12	0,00	34.207,22
482.02 BEC Y AYUD COLABOR INFORMATIC	17.820,00	0,00	17.820,00	0,00	0,00	0,00	0,00
482.03 BEC Y AYUD COLABORA BIBLIOTEC	30.000,00	0,00	50.479,11	-20.479,11	0,00	0,00	-20.479,11
482.06 BECAS Y AYUDAS COLAB.RELAC.IN	63.000,00	134.792,85	43.243,17	154.549,68	50.542,42	0,00	104.007,26
482.07 BECAS MOVILIDAD PDI/PAS	25.000,00	0,00	0,00	25.000,00	20.787,35	0,00	4.212,65
482.08 BECAS Y AYUDAS COOPER. Y SOLI	50.000,00	0,00	13.575,86	36.424,14	16.707,85	0,00	19.716,29
482.99 OTRAS BECAS Y AYUDAS PROPIAS	26.600,00	916,51	18.491,42	9.025,09	10.397,57	0,00	-1.372,48
483.02 PROGRAMA SÓCRATES-ERASMUS	0,00	25.000,00	5.685,42	19.314,58	3.384,62	0,00	15.929,96

**CUENTA DEL CIERRE. EJERCICIO 2016 AL MES DE DICIEMBRE**  
**PRIMERA PARTE.- REALIZACION DE LAS AUTORIZACIONES Y PREVISIONES PRESUPUESTARIAS, A)GASTOS**

CONCEPTOS	CREDITOS PRESUPUESTOS					Obligaciones Reconocidas	REMANENTES DE CREDITO	
	Iniciales	Mod. Aumento	Mod. Baja	Definitivos				
<b>4 TRANSFERENCIAS CORRIENTES</b>								
483.03 BECAS MOVILIDAD PDI/PAS	160.000,00	146.132,13	28.818,00	277.314,13	79.575,09	0,00	197.739,04	
483.04 BECAS PRACTICAS B. SANTANDER	0,00	207.315,59	8.949,86	198.365,73	175.670,74	0,00	22.694,99	
483.99 OTRAS	0,00	220.508,57	30.458,08	190.050,49	13.237,31	0,00	176.813,18	
484.01 CONVENIOS CON ENTES PÚBLICO	0,00	2.239,34	0,00	2.239,34	20.000,00	0,00	-17.760,66	
484.02 CONVENIOS CON ENTES PRIVADO	20.000,00	0,00	212,88	19.787,12	0,00	0,00	19.787,12	
484.99 OTROS CONVENIOS	0,00	7.000,00	0,00	7.000,00	9.000,00	0,00	-2.000,00	
485.00 A FUNDACIONES UNIVERSITARIAS	0,00	10.000,00	0,00	10.000,00	10.000,00	0,00	0,00	
485.01 A OTRAS FUNDACIONES	300.000,00	0,00	0,00	300.000,00	300.000,00	0,00	0,00	
485.02 A CONSORC.BIBLIOTECAS(CBUA)	0,00	8.557.965,00	0,00	8.557.965,00	8.557.965,00	0,00	0,00	
<b>TOTAL CAPITULO 4</b>	<b>6.355.200,00</b>	<b>16.152.515,53</b>	<b>2.376.658,52</b>	<b>20.131.057,01</b>	<b>14.208.391,38</b>	<b>0,00</b>	<b>5.922.665,63</b>	
<b>6 INVERSIONES REALES</b>								
602.00 EDIFICIOS Y OTRAS CONSTRUCCIO	164.688,00	2.573.379,78	221.744,51	2.516.323,27	2.271.707,59	244.615,68	0,00	
603.00 MAQUINARIA	88.655,00	8.038.224,60	542.585,88	7.584.293,72	771.915,07	6.812.378,65	0,00	
603.01 INSTALACIONES	4.556,00	185.563,03	72.183,42	117.935,61	84.395,56	33.540,05	0,00	
603.02 UTILLAJE	8.628,00	120,43	0,00	8.748,43	5.473,12	3.275,31	0,00	
604.00 ELEMENTOS DE TRANSPORTE	2.948,00	6.700,00	0,00	9.648,00	6.700,00	2.948,00	0,00	
605.00 MOBILIARIO Y ENSERES	169.567,00	71.303,86	0,00	240.870,86	109.102,57	131.768,29	0,00	
606.00 SISTEMAS PARA PROCESOS DE INF	571.114,00	641.871,29	201.202,72	1.011.782,57	700.305,05	311.477,52	0,00	
608.00 ADQUISICIÓN DE FONDOS BIBLIOG	336.049,00	44.215,96	53.832,89	326.432,07	176.122,98	150.309,09	0,00	
608.99 OTROS	27.288,00	82.245,93	104.473,88	5.060,05	12.576,56	-7.516,51	0,00	
640.00 PERSONAL	1.740.237,00	1.410.313,33	4.879,22	3.145.671,11	2.227.759,84	917.911,27	0,00	
640.01 MATERIAL INVENTARIABLE	1.059.373,00	451.761,05	0,00	1.511.134,05	238.976,78	1.272.157,27	0,00	
640.02 MATERIAL FUNGIBLE	1.548.140,00	323.792,89	59,73	1.871.873,16	967.992,41	903.880,75	0,00	
640.03 DIETAS Y LOCOMOCIÓN	546.168,00	9.361,25	0,00	555.529,25	239.171,33	316.357,92	0,00	
640.99 OTROS	939.415,00	6.751.128,66	318.473,48	7.372.070,18	980.055,90	6.392.014,28	0,00	
641.00 PERSONAL	104.700,00	42.143,10	0,00	146.843,10	38.050,23	108.792,87	0,00	
641.01 MATERIAL INVENTARIABLE	210.600,00	0,00	0,00	210.600,00	14.101,54	196.498,46	0,00	
641.02 MATERIAL FUNGIBLE	103.050,00	0,00	0,00	103.050,00	19.778,92	83.271,08	0,00	
641.03 DIETAS Y LOCOMOCIÓN	35.200,00	0,00	0,00	35.200,00	22.193,41	13.006,59	0,00	



**CUENTA DEL CIERRE. EJERCICIO 2016 AL MES DE DICIEMBRE**  
**PRIMERA PARTE.- REALIZACION DE LAS AUTORIZACIONES Y PREVISIONES PRESUPUESTARIAS, AJGASTOS**

CONCEPTOS	CREDITOS PRESUPUESTOS					Obligaciones Reconocidas	REMANENTES DE CREDITO	
	Iniciales	Mod. Aumento	Mod. Baja	Definitivos				
<b>6 INVERSIONES REALES</b>								
641.99 OTROS	46.450,00	719.273,33	14.982,88	750.740,45	61.483,25	689.257,20	0,00	
642.00 PERSONAL	2.029.689,00	542.808,82	29.290,31	2.543.207,51	1.585.760,28	957.447,23	0,00	
642.01 MATERIAL INVENTARIABLE	150.092,00	0,00	0,00	150.092,00	102.076,21	48.015,79	0,00	
642.02 MATERIAL FUNGIBLE	299.267,00	1.079.420,00	3.000,00	1.375.687,00	287.748,45	1.087.938,55	0,00	
642.03 DIETAS Y LOCOMOCIÓN	621.942,00	137.344,01	0,00	759.286,01	344.343,77	414.942,24	0,00	
642.99 OTROS	1.488.990,00	5.547.156,50	273.569,71	6.762.576,79	1.208.696,44	5.553.880,35	0,00	
643.00 PERSONAL	544.460,00	139.372,91	0,00	683.832,91	701.396,96	-17.564,05	0,00	
643.01 MATERIAL INVENTARIABLE	109.760,00	0,00	0,00	109.760,00	26.303,71	83.456,29	0,00	
643.02 MATERIAL FUNGIBLE	349.300,00	0,00	0,00	349.300,00	92.791,25	256.508,75	0,00	
643.03 DIETAS Y LOCOMOCIÓN	89.180,00	0,00	0,00	89.180,00	83.954,72	5.225,28	0,00	
643.99 OTROS	307.300,00	2.391.500,72	573.637,76	2.125.162,96	65.087,08	2.060.075,88	0,00	
644.00 PROGRAMA PROPIO	1.190.000,00	2.067.115,53	99.442,93	3.157.672,60	1.276.907,66	1.880.764,94	0,00	
645.00 PROGRAMA PROPIO DE TRANSFERE	310.000,00	148.360,28	114.328,56	344.031,72	137.629,59	206.402,13	0,00	
646.00 PERSONAL	0,00	6.585,20	0,00	6.585,20	6.585,20	0,00	0,00	
649.00 PERSONAL	4.440.206,00	3.754.563,08	315.518,24	7.879.250,84	5.183.467,87	2.695.782,97	0,00	
649.01 MATERIAL INVENTARIABLE	0,00	0,00	0,00	0,00	-7.224,29	7.224,29	0,00	
649.02 MATERIAL FUNGIBLE	0,00	33.261,09	0,00	33.261,09	33.575,16	-314,07	0,00	
649.03 DIETAS Y LOCOMOCIÓN	0,00	42.901,02	0,00	42.901,02	42.901,02	0,00	0,00	
649.99 OTROS	934.500,00	986.832,66	63.536,76	1.857.795,90	243.970,61	1.613.825,29	0,00	
662.00 EDIFICIOS Y OTRAS CONSTRUCCIO	311.750,00	262.933,29	47.932,70	526.750,59	335.561,33	191.189,26	0,00	
663.00 MAQUINARIA	19.748,00	412,19	3.490,00	16.670,19	0,00	16.670,19	0,00	
663.01 INSTALACIONES	0,00	0,00	0,00	0,00	72.783,71	-72.783,71	0,00	
663.02 UTILLAJE	590,00	0,00	0,00	590,00	0,00	590,00	0,00	
665.00 MOBILIARIO Y ENSERES	10.884,00	0,00	0,00	10.884,00	4.997,30	5.886,70	0,00	
666.00 SISTEMAS PARA PROCESOS DE INF	3.243,00	0,00	0,00	3.243,00	0,00	3.243,00	0,00	
668.00 ADQ.FONDOS BIBLIOGRAFICOS	2.061,00	0,00	0,00	2.061,00	0,00	2.061,00	0,00	
668.99 OTROS	2.964,00	9.337,62	6.657,29	5.644,33	0,00	5.644,33	0,00	
<b>TOTAL CAPITULO 6</b>	<b>20.922.752,00</b>	<b>38.501.303,41</b>	<b>3.064.822,87</b>	<b>56.359.232,54</b>	<b>20.777.176,14</b>	<b>35.582.056,40</b>	<b>0,00</b>	

**7 TRANSFERENCIAS CAPITAL**

**CUENTA DEL CIERRE. EJERCICIO 2016 AL MES DE DICIEMBRE**  
**PRIMERA PARTE.- REALIZACION DE LAS AUTORIZACIONES Y PREVISIONES PRESUPUESTARIAS, A)GASTOS**


CONCEPTOS	CREDITOS PRESUPUESTOS					REMANENTES DE CREDITO		
	Iniciales	Mod. Aumento	Mod. Baja	Definitivos	Obligaciones Reconocidas			
<b>7 TRANSFERENCIAS CAPITAL</b>								
741.11 CEIA3 B) MEJORA CIENTIFICA	0,00	73.993,07	34.415,71	39.577,36	39.192,84	384,52	0,00	
741.12 CEIA3 C) TRANSFERENCIA CAMPU	0,00	180.992,93	28.781,74	152.211,19	45.440,35	106.770,84	0,00	
741.13 CEIA3 D) MEJORA EESS	0,00	36.747,42	81.856,00	-45.108,58	58.325,01	-103.433,59	0,00	
<b>TOTAL CAPITULO 7</b>	<b>0,00</b>	<b>291.733,42</b>	<b>145.053,45</b>	<b>146.679,97</b>	<b>142.958,20</b>	<b>3.721,77</b>	<b>0,00</b>	
<b>8 ACTIVOS FINANCIEROS</b>								
831.01 CONCES.PRÉST A L/P AL PERSONA	0,00	469.581,31	0,00	469.581,31	163.540,29	306.041,02	0,00	
<b>TOTAL CAPITULO 8</b>	<b>0,00</b>	<b>469.581,31</b>	<b>0,00</b>	<b>469.581,31</b>	<b>163.540,29</b>	<b>306.041,02</b>	<b>0,00</b>	
<b>9 PASIVOS FINANCIEROS</b>								
911.00 A LARGO PLAZO ENTES SECT. PUB	411.597,00	3.257,84	0,00	414.854,84	414.854,84	0,00	0,00	
911.01 REINTEGROS A ENTES SECTOR PU	0,00	959.913,45	0,00	959.913,45	878.562,89	81.350,56	0,00	
913.00 A LARG PLAZO ENTES SECTOR PRI	1.784.700,00	117.893,60	0,00	1.902.593,60	1.886.675,86	15.917,74	0,00	
<b>TOTAL CAPITULO 9</b>	<b>2.196.297,00</b>	<b>1.081.064,89</b>	<b>0,00</b>	<b>3.277.361,89</b>	<b>3.180.093,59</b>	<b>97.268,30</b>	<b>0,00</b>	
<b>SUMAS TOTALES .....</b>	<b>138.523.340,00</b>	<b>69.964.183,27</b>	<b>10.750.248,72</b>	<b>197.737.274,55</b>	<b>146.793.525,04</b>	<b>35.989.087,49</b>	<b>14.954.662,02</b>	



# PRIMERA PARTE

## REALIZACIÓN DE LAS AUTORIZACIONES Y PREVISIONES PRESUPUESTARIAS

### B) INGRESOS (RESUMEN)





**CUENTA DEL CIERRE. EJERCICIO 2016**  
**PRIMERA PARTE.- REALIZACION DE LAS AUTORIZACIONES Y PREVISIONES PRESUPUESTARIAS, B)INGRESOS**

CONCEPTOS	PREVISIONES PRESUPUESTARIAS			Definitivas	Derechos Reconocidos	DIFERENCIAS-EXCESO DE		
	Iniciales	Mod. Aumento	Mod. Baja			Previsiones	Derechos	
<b>3 TASAS, PRECIOS PÚBLICOS Y OTRO</b>								
3 0 TASAS	1.775.000,00	0,00	0,00	1.775.000,00	1.387.138,57	387.861,43	0,00	
3 1 PRECIOS PÚBLICOS	15.280.000,00	0,00	0,00	15.280.000,00	14.250.288,11	1.029.711,89	0,00	
3 2 OTROS INGR. PROC. PREST. SERVI	9.246.226,00	584.531,60	0,00	9.830.757,60	7.282.719,18	2.548.038,42	0,00	
3 3 VENTA DE BIENES	20.000,00	53.757,94	0,00	73.757,94	83.328,60	0,00	9.570,66	
3 8 REINTEGROS DE OPERACIONES CORR	0,00	0,00	0,00	0,00	0,00	0,00	0,00	
3 9 OTROS INGRESOS	15.000,00	202.161,92	0,00	217.161,92	262.200,93	0,00	45.039,01	
<b>TOTAL CAPITULO 3</b>	<b>26.336.226,00</b>	<b>840.451,46</b>	<b>0,00</b>	<b>27.176.677,46</b>	<b>23.265.675,39</b>	<b>3.965.611,74</b>	<b>54.609,67</b>	
<b>4 TRANSFERENCIAS CORRIENTES</b>								
4 0 DE LA ADMÓN GENERAL DEL ESTADO	1.600.000,00	1.322,00	0,00	1.601.322,00	1.187.469,00	413.853,00	0,00	
4 1 DE ORGANISMOS AUTONOMOS ADMINI	100.000,00	0,00	0,00	100.000,00	0,00	100.000,00	0,00	
4 2 DE LA SEGURIDAD SOCIAL	1.511.993,00	0,00	0,00	1.511.993,00	1.236.000,76	275.992,24	0,00	
4 4 DE EMPRESAS PÚBLICAS Y OTROS E	130.000,00	7.879,82	0,00	137.879,82	40.125,30	97.754,52	0,00	
4 5 DE COMUNIDADES AUTÓNOMAS	94.433.788,00	10.213.804,63	0,00	104.647.592,63	103.346.176,65	1.301.415,98	0,00	
4 6 DE CORPORACIONES LOCALES	250.000,00	387.190,22	0,00	637.190,22	580.510,72	56.679,50	0,00	
4 7 DE EMPRESAS PRIVADAS	750.000,00	140.798,12	0,00	890.798,12	890.798,12	0,00	0,00	
4 8 DE FAMIL E INSTU SIN FIN LUCRO	0,00	337.863,79	0,00	337.863,79	347.345,46	0,00	9.481,67	
4 9 DEL EXTERIOR	550.000,00	209.451,63	0,00	759.451,63	674.906,40	84.545,23	0,00	
<b>TOTAL CAPITULO 4</b>	<b>99.325.781,00</b>	<b>11.298.310,21</b>	<b>0,00</b>	<b>110.624.091,21</b>	<b>108.303.332,41</b>	<b>2.330.240,47</b>	<b>9.481,67</b>	
<b>5 INGRESOS PATRIMONIALES</b>								
5 0 INTERESES DE TÍTULOS Y VALORES	0,00	0,00	0,00	0,00	3.351,40	0,00	3.351,40	
5 1 INTERESES DE ANTICIPOS Y PRÉST	0,00	0,00	0,00	0,00	0,00	0,00	0,00	
5 2 INTERESES DE DEPÓSITOS	40.000,00	0,00	0,00	40.000,00	5.262,89	34.737,11	0,00	
5 3 DIVIDEN Y PARTICIP EN BENEFICI	0,00	0,00	0,00	0,00	0,00	0,00	0,00	
5 4 RENTAS DE BIENES INMUEBLES	100.000,00	104.390,54	0,00	204.390,54	206.777,62	0,00	2.387,08	
5 5 PRODUC CONCESI Y APROV ESPECIAL	74.000,00	9.944,78	0,00	83.944,78	123.001,70	0,00	39.056,92	
5 9 OTROS INGRESOS PATRIMONIALES	0,00	2.746,35	0,00	2.746,35	2.746,35	0,00	0,00	
<b>TOTAL CAPITULO 5</b>	<b>214.000,00</b>	<b>117.081,67</b>	<b>0,00</b>	<b>331.081,67</b>	<b>341.139,96</b>	<b>34.737,11</b>	<b>44.795,40</b>	

**CUENTA DEL CIERRE. EJERCICIO 2016**  
**PRIMERA PARTE.- REALIZACION DE LAS AUTORIZACIONES Y PREVISIONES PRESUPUESTARIAS, B)INGRESOS**

CONCEPTOS	PREVISIONES PRESUPUESTARIAS				Derechos Reconocidos	DIFERENCIAS EXCESO DE	
	Iniciales	Mod. Aumento	Mod. Baja	Definitivas		Previsiones	Derechos
<b>6 ENAJENACIÓN DE INVERSIONES REA</b>							
6 0 DE TERRENOS	0,00	0,00	0,00	0,00	0,00	0,00	0,00
6 1 DE LAS DEMÁS INVERSIONES REALE	0,00	26.510,33	0,00	26.510,33	26.510,33	0,00	0,00
6 8 REINTEGROS OPERACIONES CAPITAL	0,00	0,00	0,00	0,00	0,00	0,00	0,00
<b>TOTAL CAPITULO 6</b>	<b>0,00</b>	<b>26.510,33</b>	<b>0,00</b>	<b>26.510,33</b>	<b>26.510,33</b>	<b>0,00</b>	<b>0,00</b>
<b>7 TRANSFERENCIAS DE CAPITAL</b>							
7 0 DE LA ADMÓN GENERAL DEL ESTADO	5.000.000,00	5.058.118,54	0,00	10.058.118,54	10.215.313,40	0,00	157.194,86
7 1 DE ORGANISMOS AUTÓNOMOS ADMINI	0,00	0,00	0,00	0,00	0,00	0,00	0,00
7 2 DE LA SEGURIDAD SOCIAL DEL EST	0,00	0,00	0,00	0,00	0,00	0,00	0,00
7 4 DE EMPRES. PÚBL. Y OTROS ENTES	0,00	1.407,60	0,00	1.407,60	1.656,00	0,00	248,40
7 5 DE COMUNIDADES AUTÓNOMAS	4.444.000,00	1.471.362,46	0,00	5.915.362,46	3.151.019,97	2.764.342,49	0,00
7 6 DE CORPORACIONES LOCALES	0,00	0,00	0,00	0,00	0,00	0,00	0,00
7 7 DE EMPRESAS PRIVADAS	0,00	55.950,00	0,00	55.950,00	57.000,00	0,00	1.050,00
7 8 DE FAMILIAS E INSTITUCIONES SI	0,00	82.472,13	0,00	82.472,13	84.722,13	0,00	2.250,00
7 9 DEL EXTERIOR	1.400.000,00	441.105,98	0,00	1.841.105,98	1.841.105,98	0,00	0,00
<b>TOTAL CAPITULO 7</b>	<b>10.844.000,00</b>	<b>7.110.416,71</b>	<b>0,00</b>	<b>17.954.416,71</b>	<b>15.350.817,48</b>	<b>2.764.342,49</b>	<b>160.743,26</b>
<b>8 ACTIVOS FINANCIEROS</b>							
8 0 ENAJENACI DEUDA SECTOR PUBLICO	0,00	0,00	0,00	0,00	0,00	0,00	0,00
8 1 ENAJ OBLIG Y BONOS FUE S. PUB.	0,00	0,00	0,00	0,00	0,00	0,00	0,00
8 2 REINTEGRO PRÉSTAMOS CONCEDIDOS	470.000,00	91.041,48	0,00	561.041,48	561.041,48	0,00	0,00
8 3 REINT. DEPOS. Y FIANZAS CONSTI	0,00	0,00	0,00	0,00	0,00	0,00	0,00
8 4 ENAJENACIÓN DE ACCIONES Y PART	0,00	0,00	0,00	0,00	0,00	0,00	0,00
8 7 REMANENTE DE TESORERÍA	0,00	37.985.151,09	0,00	37.985.151,09	0,00	37.985.151,09	0,00
<b>TOTAL CAPITULO 8</b>	<b>470.000,00</b>	<b>38.076.192,57</b>	<b>0,00</b>	<b>38.546.192,57</b>	<b>561.041,48</b>	<b>37.985.151,09</b>	<b>0,00</b>



CUENTA DEL CIERRE. EJERCICIO 2016


PRIMERA PARTE.- REALIZACION DE LAS AUTORIZACIONES Y PREVISIONES PRESUPUESTARIAS, B)INGRESOS

CONCEPTOS	PREVISIONES PRESUPUESTARIAS			Definitivas	Derechos Reconocidos	DIFERENCIAS-EXCESO DE		
	Iniciales	Mod. Aumento	Mod. Baja			Previsiones	Derechos	
<b>9 PASIVOS FINANCIEROS</b>								
9 0 EMISIÓN DE DEUDA PÚBLICA	0,00	0,00	0,00	0,00	0,00	0,00	0,00	0,00
9 2 PRÉSTAMOS RECIBIDOS	1.333.333,00	1.744.971,60	0,00	3.078.304,60	3.239.211,07	0,00	160.906,47	
<b>TOTAL CAPITULO 9</b>	1.333.333,00	1.744.971,60	0,00	3.078.304,60	3.239.211,07	0,00	160.906,47	
<b>SUMAS TOTALES .....</b>	138.523.340,00	59.213.934,55	0,00	197.737.274,55	151.087.728,12	47.080.082,90	430.536,47	

# PRIMERA PARTE

## REALIZACIÓN DE LAS AUTORIZACIONES Y PREVISIONES PRESUPUESTARIAS

### B) INGRESOS (SUBCONCEPTO)





**CUENTA DEL CIERRE. EJERCICIO 2016 AL MES DE DICIEMBRE**  
**PRIMERA PARTE.- REALIZACION DE LAS AUTORIZACIONES Y PREVISIONES PRESUPUESTARIAS, B)INGRESOS**

CONCEPTOS	Iniciales	PREVISIONES PRESUPUESTARIAS			Derechos Reconocidos	DIFERENCIAS-EXCESO DE	
		Mod. Aumento	Mod. Baja	Definitivas		Previsiones	Derechos
<b>3 TASAS, PRECIOS PÚBLICOS Y OTRO</b>							
303.00 TASAS ACAD. POR SERVICIOS ADMI	1.550.000,00	0,00	0,00	1.550.000,00	1.302.833,45	247.166,55	0,00
303.01 T.AC.POR SERV.CENTROS ADSC.Y V	225.000,00	0,00	0,00	225.000,00	84.305,12	140.694,88	0,00
312.00 ESTUDIOS GRADO EN CENTROS PROP	8.800.000,00	0,00	0,00	8.800.000,00	7.282.573,36	1.517.426,64	0,00
312.01 MATRÍCULAS DE DOCTORADO	30.000,00	0,00	0,00	30.000,00	111.379,07	0,00	81.379,07
312.02 COMP. MATRÍCULAS BECARIOS MEC	4.100.000,00	0,00	0,00	4.100.000,00	4.901.499,91	0,00	801.499,91
312.03 COMP. MATRIC. FAMILIA NUMEROSA	800.000,00	0,00	0,00	800.000,00	678.561,63	121.438,37	0,00
312.04 COMP. MATRÍC. PERSONAL PROPIO	150.000,00	0,00	0,00	150.000,00	97.662,24	52.337,76	0,00
312.06 ESTUDIOS DE POSTGRADO	1.400.000,00	0,00	0,00	1.400.000,00	969.628,35	430.371,65	0,00
312.07 COMP.MATRICULAS PLAN BECAS UCO	0,00	0,00	0,00	0,00	208.983,55	0,00	208.983,55
320.03 CURSOS MASTERES PROPIOS	510.000,00	239.294,18	0,00	749.294,18	749.294,18	0,00	0,00
320.08 INSCRIPCIONES A JORNADAS, CONG	80.000,00	6.160,70	0,00	86.160,70	86.160,70	0,00	0,00
320.11 CURSO CATEDRA INTEGENERACIONAL	102.000,00	25.480,59	0,00	127.480,59	127.480,59	0,00	0,00
320.13 ALUMNOS EXTRANJEROS VISITANTES	2.000,00	441,96	0,00	2.441,96	4.883,92	0,00	2.441,96
320.14 CURSOS FORMACIÓN PERMANENTE	538.333,00	0,00	0,00	538.333,00	308.928,74	229.404,26	0,00
320.53 RETENC.CURSOS MASTERES PROPIOS	90.000,00	0,00	0,00	90.000,00	106.204,47	0,00	16.204,47
320.55 RET.CURSOS CATEDRA INTERGENER.	18.000,00	0,00	0,00	18.000,00	21.723,41	0,00	3.723,41
320.64 RET.CURSOS FORMACION PERMANENT	95.000,00	0,00	0,00	95.000,00	77.979,43	17.020,57	0,00
320.98 OTRAS RETENC (OTROS CURSOS)	20.000,00	0,00	0,00	20.000,00	5.727,29	14.272,71	0,00
320.99 OTROS CURSOS Y SEMINARIOS	113.333,00	0,00	0,00	113.333,00	26.695,40	86.637,60	0,00
322.00 DCHOS EXAMEN SELECC PDI FUNCIO	10.000,00	0,00	0,00	10.000,00	29.331,95	0,00	19.331,95
322.02 DCHOS EXAMEN SELEC PAS FUNCION	2.800,00	0,00	0,00	2.800,00	1.170,00	1.630,00	0,00
323.00 CONTRATOS	4.589.980,00	0,00	0,00	4.589.980,00	2.706.262,30	1.883.717,70	0,00
323.01 CURSOS ESPECIALIZACIÓN	0,00	155.460,17	0,00	155.460,17	155.460,17	0,00	0,00
323.50 RETEN A FAVOR UNIVE POR CONTRA	810.000,00	0,00	0,00	810.000,00	461.874,66	348.125,34	0,00
323.51 RET A FAV UNIV CUR ESPECIALIZA	0,00	0,00	0,00	0,00	637,95	0,00	637,95
323.98 OTRAS RET. A FAVOR DE LA UNIV.	0,00	0,00	0,00	0,00	3.005,36	0,00	3.005,36
323.99 OTROS	0,00	75.509,13	0,00	75.509,13	75.631,45	0,00	122,32
324.00 SERV. CENTRAL APOYO A INVESTIG	150.000,00	0,00	0,00	150.000,00	105.815,11	44.184,89	0,00
324.01 SERVICIO ANIMALARIO	50.000,00	0,00	0,00	50.000,00	93.259,86	0,00	43.259,86
324.03 SERV. IDENTIF. VARIETAL OLIVO	0,00	26.112,00	0,00	26.112,00	26.112,00	0,00	0,00
324.04 CAMARAS CLIMATICAS AGRONOMIA	0,00	1.072,50	0,00	1.072,50	1.072,50	0,00	0,00

**CUENTA DEL CIERRE. EJERCICIO 2016 AL MES DE DICIEMBRE  
PRIMERA PARTE.- REALIZACION DE LAS AUTORIZACIONES Y PREVISIONES PRESUPUESTARIAS, B)INGRESOS**

CONCEPTOS	Iniciales	PREVISIONES PRESUPUESTARIAS		Definitivas	Derechos Reconocidos	DIFERENCIAS-EXCESO DE		
		Mod. Aumento	Mod. Baja			Previsiones	Derechos	
<b>3 TASAS, PRECIOS PÚBLICOS Y OTRO</b>								
324.07 SERVICIOS BIBLIOTECARIOS	7.000,00	0,00	0,00	7.000,00	5.835,82	1.164,18	0,00	
324.08 OTROS SERVICIOS DE INVESTIGACI	0,00	680,00	0,00	680,00	680,00	0,00	0,00	
324.50 RETENCION SCAI	26.000,00	0,00	0,00	26.000,00	5.558,14	20.441,86	0,00	
324.51 RETENCION SERVICIO ANIMALARIO	9.000,00	0,00	0,00	9.000,00	5.662,71	3.337,29	0,00	
324.53 RET.. SER.IDENT.VARIETAL OLIVO	0,00	0,00	0,00	0,00	4.608,00	0,00	4.608,00	
324.98 OTRAS RETENCIONES	0,00	0,00	0,00	0,00	120,00	0,00	120,00	
325.00 DCHOS ALOJAM COLEG UNIV YRESID	1.736.580,00	0,00	0,00	1.736.580,00	1.663.702,06	72.877,94	0,00	
325.01 DERECHOS DE RESTAURACIÓN	15.000,00	0,00	0,00	15.000,00	20.320,26	0,00	5.320,26	
325.99 OTROS	271.000,00	20,00	0,00	271.020,00	347.159,67	0,00	76.139,67	
329.00 TELÉFONO PÚBLICO Y FAX	200,00	921,18	0,00	1.121,18	934,50	186,68	0,00	
329.03 SERVICIOS DEL AULA VIRTUAL	0,00	28.205,29	0,00	28.205,29	28.205,29	0,00	0,00	
329.04 USO MAQUIN. FINCA RABANALES	0,00	1.140,00	0,00	1.140,00	1.140,00	0,00	0,00	
329.53 RET.SER.AULA VIRTUAL	0,00	0,00	0,00	0,00	47,39	0,00	47,39	
329.99 OTROS	0,00	24.033,90	0,00	24.033,90	24.033,90	0,00	0,00	
330.00 VENTA DE LIBROS Y REVISTAS	20.000,00	0,00	0,00	20.000,00	29.570,66	0,00	9.570,66	
334.00 VENTA PRODUCTOS AGROPECUARIOS	0,00	53.757,94	0,00	53.757,94	53.757,94	0,00	0,00	
392.00 INTERESES DE DEMORA	0,00	0,00	0,00	0,00	39.147,53	0,00	39.147,53	
399.00 REINTEGROS DE ANUNCIOS POR EMP	15.000,00	0,00	0,00	15.000,00	6.078,31	8.921,69	0,00	
399.01 INGRESOS POR ACTUACIONES JUDIC	0,00	0,00	0,00	0,00	2.241,15	0,00	2.241,15	
399.02 RAPPELS SOBRE COMPRAS	0,00	0,00	0,00	0,00	6.750,91	0,00	6.750,91	
399.99 OTROS	0,00	202.161,92	0,00	202.161,92	207.983,03	0,00	5.821,11	
<b>TOTAL CAPITULO 3</b>	<b>26.336.226,00</b>	<b>840.451,46</b>	<b>0,00</b>	<b>27.176.677,46</b>	<b>23.265.675,39</b>	<b>5.241.358,56</b>	<b>1.330.356,49</b>	
<b>4 TRANSFERENCIAS CORRIENTES</b>								
400.00 PARA GASTOS CORRIENTES	0,00	1.322,00	0,00	1.322,00	1.322,00	0,00	0,00	
400.01 PROGRAMA DE INTERCAMBIO	1.600.000,00	0,00	0,00	1.600.000,00	1.186.147,00	413.853,00	0,00	
410.00 DE ORGANISMOS AUTÓNOMOS ESTATA	100.000,00	0,00	0,00	100.000,00	0,00	100.000,00	0,00	
421.00 S.A.S. PLAZAS VINCULADAS	1.511.993,00	0,00	0,00	1.511.993,00	1.236.000,76	275.992,24	0,00	
441.00 DE UNIVERSIDADES PÚBLICAS	30.000,00	7.879,82	0,00	37.879,82	40.125,30	0,00	2.245,48	
441.99 DE OTROS ORGANISMOS PÚBLICOS	100.000,00	0,00	0,00	100.000,00	0,00	100.000,00	0,00	



**CUENTA DEL CIERRE. EJERCICIO 2016 AL MES DE DICIEMBRE**  
**PRIMERA PARTE.- REALIZACION DE LAS AUTORIZACIONES Y PREVISIONES PRESUPUESTARIAS, B)INGRESOS**

CONCEPTOS	Iniciales	PREVISIONES PRESUPUESTARIAS		Definitivas	Derechos Reconocidos	DIFERENCIAS-EXCESO DE		
		Mod. Aumento	Mod. Baja			Previsiones	Derechos	
<b>4 TRANSFERENCIAS CORRIENTES</b>								
450.00 FINANCIACIÓN OPERATIVA ESTRUCT	35.979.614,00	0,00	0,00	35.979.614,00	68.788.596,00	0,00	32.808.982,00	
450.01 FINAN.OPERAT.VINC.RESULTADOS	54.820.386,00	0,00	0,00	54.820.386,00	22.780.572,00	32.039.814,00	0,00	
450.02 PARA CONSEJO SOCIAL	110.000,00	0,00	0,00	110.000,00	110.000,00	0,00	0,00	
450.03 FINANC. INSUFICIENCIA FINANCIE	0,00	1.000.000,00	0,00	1.000.000,00	1.000.000,00	0,00	0,00	
450.04 PARA PRAEM Y FOM.CULT.EMPRESA	360.000,00	7.209,00	0,00	367.209,00	367.209,00	0,00	0,00	
450.05 PARA ATENCIONES EXTRAORDINARIA	823.288,00	0,00	0,00	823.288,00	0,00	823.288,00	0,00	
450.07 P.CONCERT.:P.ESTUD.Y MOVILIDAD	2.000.000,00	0,00	0,00	2.000.000,00	812.086,00	1.187.914,00	0,00	
450.08 P.CONCERT.:ESPAC.IBEROAMERICAN	75.500,00	65.500,00	0,00	141.000,00	141.000,00	0,00	0,00	
450.09 PLANES CONCERTADOS:ESPACIO EUR	0,00	40.000,00	0,00	40.000,00	40.000,00	0,00	0,00	
450.10 PLANES CONCERTADOS: EXT.UNIVE	200.000,00	0,00	0,00	200.000,00	117.862,00	82.138,00	0,00	
450.11 PLANES APOYO: CONSOR.BIBLIOTEC	0,00	8.557.965,00	0,00	8.557.965,00	8.557.965,00	0,00	0,00	
450.12 APOYO ACTIV. INST. Y COORD.UN	0,00	388.750,00	0,00	388.750,00	388.750,00	0,00	0,00	
450.99 OTROS	0,00	10.000,00	0,00	10.000,00	32.756,02	0,00	22.756,02	
451.00 DE PRESIDENCIA	40.000,00	7.930,00	0,00	47.930,00	47.930,00	0,00	0,00	
451.01 DE ADMON.LOCAL Y REL.INSTITUCI	0,00	6.050,00	0,00	6.050,00	6.050,00	0,00	0,00	
451.07 DE IGUALDAD,SALUD Y POL.SOCIAL	25.000,00	130.400,63	0,00	155.400,63	155.400,63	0,00	0,00	
460.00 DE DIPUTACIONES Y CABILDOS INS	50.000,00	387.190,22	0,00	437.190,22	437.190,22	0,00	0,00	
461.00 DE AYUNTAMIENTOS	200.000,00	0,00	0,00	200.000,00	143.320,50	56.679,50	0,00	
470.00 DE ENTIDADES FINANCIERAS	600.000,00	0,00	0,00	600.000,00	600.000,00	0,00	0,00	
470.99 DE OTRAS	150.000,00	140.798,12	0,00	290.798,12	290.798,12	0,00	0,00	
480.00 DE FAMILIAS	0,00	187.958,03	0,00	187.958,03	187.958,03	0,00	0,00	
481.50 RETENC A FAVOR UCO DE FUNDACIO	0,00	0,00	0,00	0,00	9.481,67	0,00	9.481,67	
481.99 OTRAS INSTITUC SIN FINES LUCRO	0,00	149.905,76	0,00	149.905,76	149.905,76	0,00	0,00	
492.00 DEL FEOGA	60.000,00	0,00	0,00	60.000,00	2.748,38	57.251,62	0,00	
495.00 PROGRAMAS DE INTERCAMBIO	90.000,00	138.239,90	0,00	228.239,90	228.239,90	0,00	0,00	
495.99 OTRAS	300.000,00	71.211,73	0,00	371.211,73	371.211,73	0,00	0,00	
497.03 APORTAC.DERIV.CONVENIOS INTER.	100.000,00	0,00	0,00	100.000,00	72.706,39	27.293,61	0,00	
<b>TOTAL CAPITULO</b>	<b>4</b>	<b>99.325.781,00</b>	<b>11.298.310,21</b>	<b>0,00</b>	<b>110.624.091,21</b>	<b>108.303.332,41</b>	<b>35.164.223,97</b>	<b>32.843.465,17</b>

**5 INGRESOS PATRIMONIALES**



**CUENTA DEL CIERRE. EJERCICIO 2016 AL MES DE DICIEMBRE  
PRIMERA PARTE.- REALIZACION DE LAS AUTORIZACIONES Y PREVISIONES PRESUPUESTARIAS, B)INGRESOS**

CONCEPTOS	Iniciales	PREVISIONES PRESUPUESTARIAS			Derechos Reconocidos	DIFERENCIAS-EXCESO DE		
		Mod. Aumento	Mod. Baja	Definitivas		Previsiones	Derechos	
<b>5 INGRESOS PATRIMONIALES</b>								
509.00 OTROS:PRIMAS E INTERE. ORGANIM	0,00	0,00	0,00	0,00	3.351,40	0,00	3.351,40	
520.00 INTERESES DE CUENTAS BANCARIAS	20.000,00	0,00	0,00	20.000,00	3.760,23	16.239,77	0,00	
521.00 INTERESES DE IMP. FINANCIERAS	20.000,00	0,00	0,00	20.000,00	1.502,66	18.497,34	0,00	
541.02 ALQUILER DE AULAS Y OTROS RECI	100.000,00	85.113,87	0,00	185.113,87	187.500,95	0,00	2.387,08	
541.99 OTRAS RENTAS INMUEBLES	0,00	19.276,67	0,00	19.276,67	19.276,67	0,00	0,00	
551.00 DE CAFETERÍAS	74.000,00	0,00	0,00	74.000,00	94.082,13	0,00	20.082,13	
551.01 DE SERVICIOS DE REPROGRAFÍA	0,00	0,00	0,00	0,00	13.824,66	0,00	13.824,66	
551.99 DE OTRAS CONCESIONES ADMINISTR	0,00	9.944,78	0,00	9.944,78	15.094,91	0,00	5.150,13	
591.00 EXPLOTACIÓN DE PATENTES	0,00	2.746,35	0,00	2.746,35	2.746,35	0,00	0,00	
<b>TOTAL CAPITULO</b>	<b>5</b>	<b>214.000,00</b>	<b>117.081,67</b>	<b>0,00</b>	<b>331.081,67</b>	<b>341.139,96</b>	<b>34.737,11</b>	<b>44.795,40</b>
<b>6 ENAJENACIÓN DE INVERSIONES REA</b>								
613.00 VENTA MAQUINARIA, INST. Y UTIL	0,00	18.835,95	0,00	18.835,95	18.835,95	0,00	0,00	
614.00 VENTA ELEMENTOS DE TRANSPORTE	0,00	1.074,38	0,00	1.074,38	1.074,38	0,00	0,00	
616.00 VENTAS SISTEMAS PROCESOS INFOR	0,00	6.600,00	0,00	6.600,00	6.600,00	0,00	0,00	
<b>TOTAL CAPITULO</b>	<b>6</b>	<b>0,00</b>	<b>26.510,33</b>	<b>0,00</b>	<b>26.510,33</b>	<b>26.510,33</b>	<b>0,00</b>	<b>0,00</b>
<b>7 TRANSFERENCIAS DE CAPITAL</b>								
700.00 PARA INVESTIGACIÓN CIENTÍFICA	2.550.000,00	632.715,95	0,00	3.182.715,95	3.182.715,95	0,00	0,00	
700.02 COFINANCIACIÓN PROYECTOS FEDER	0,00	4.425.402,59	0,00	4.425.402,59	4.425.402,59	0,00	0,00	
700.50 C.I. PROYECTOS I+D MINISTERIO	450.000,00	0,00	0,00	450.000,00	635.089,86	0,00	185.089,86	
700.60 INVESTIGACION:RECURSOS HUMANOS	2.000.000,00	0,00	0,00	2.000.000,00	1.972.105,00	27.895,00	0,00	
745.00 PARA INVESTIGACIÓN CIENTÍFICA	0,00	1.407,60	0,00	1.407,60	1.407,60	0,00	0,00	
745.50 RETENCIONES CONSORCIOS	0,00	0,00	0,00	0,00	248,40	0,00	248,40	
750.00 PARA INVESTIGACIÓN CIENTÍFICA	2.500.000,00	0,00	0,00	2.500.000,00	1.010.795,40	1.489.204,60	0,00	
750.01 PLAN PLURIANUAL DE INVERSIONES	0,00	769.821,14	0,00	769.821,14	769.821,14	0,00	0,00	
750.09 PARA OTRAS INVERSIONES	0,00	569.123,99	0,00	569.123,99	569.123,99	0,00	0,00	
750.98 COSTES INDIRECTOS INV. CEIC	75.000,00	0,00	0,00	75.000,00	74.786,10	213,90	0,00	
750.99 OTROS	1.869.000,00	0,00	0,00	1.869.000,00	594.076,01	1.274.923,99	0,00	




**CUENTA DEL CIERRE. EJERCICIO 2016 AL MES DE DICIEMBRE**  
**PRIMERA PARTE.- REALIZACION DE LAS AUTORIZACIONES Y PREVISIONES PRESUPUESTARIAS, B)INGRESOS**

CONCEPTOS	Iniciales	PREVISIONES PRESUPUESTARIAS			Derechos Reconocidos	DIFERENCIAS-EXCESO DE		
		Mod. Aumento	Mod. Baja	Definitivas		Previsiones	Derechos	
<b>7 TRANSFERENCIAS DE CAPITAL</b>								
751.04 DE OBRAS PÚBLICAS Y VIVIENDA	0,00	132.417,33	0,00	132.417,33	132.417,33	0,00	0,00	
770.00 PARA INVESTIGACIÓN CIENTÍFICA	0,00	5.950,00	0,00	5.950,00	5.950,00	0,00	0,00	
770.50 RETENCION PROYECTOS INVEST. EM	0,00	0,00	0,00	0,00	1.050,00	0,00	1.050,00	
770.99 OTRAS	0,00	50.000,00	0,00	50.000,00	50.000,00	0,00	0,00	
781.00 DE FUNDACIONES ESTATALES	0,00	18.000,00	0,00	18.000,00	18.000,00	0,00	0,00	
781.50 RETENCION FUNDACIONES	0,00	0,00	0,00	0,00	2.250,00	0,00	2.250,00	
781.99 OTRAS INSTITUCIONES SIN FINES	0,00	64.472,13	0,00	64.472,13	64.472,13	0,00	0,00	
795.00 PARA INVESTIGACIÓN CIENTÍFICA	1.400.000,00	441.105,98	0,00	1.841.105,98	1.841.105,98	0,00	0,00	
<b>TOTAL CAPITULO 7</b>	<b>10.844.000,00</b>	<b>7.110.416,71</b>	<b>0,00</b>	<b>17.954.416,71</b>	<b>15.350.817,48</b>	<b>2.792.237,49</b>	<b>188.638,26</b>	
<b>8 ACTIVOS FINANCIEROS</b>								
821.00 AL P.D.I.	0,00	45.322,11	0,00	45.322,11	45.322,11	0,00	0,00	
821.01 AL P.A.S.	0,00	45.719,37	0,00	45.719,37	45.719,37	0,00	0,00	
825.02 DEVOL.AMORTIZ.PRESTAMOS CONCEC	470.000,00	0,00	0,00	470.000,00	470.000,00	0,00	0,00	
870.00 REMANENTE DE TESORERÍA	0,00	37.985.151,09	0,00	37.985.151,09	0,00	37.985.151,09	0,00	
<b>TOTAL CAPITULO 8</b>	<b>470.000,00</b>	<b>38.076.192,57</b>	<b>0,00</b>	<b>38.546.192,57</b>	<b>561.041,48</b>	<b>37.985.151,09</b>	<b>0,00</b>	
<b>9 PASIVOS FINANCIEROS</b>								
921.01 A LARG PLAZO ENTES SECTOR PUBL	1.133.333,00	1.744.971,60	0,00	2.878.304,60	2.878.304,60	0,00	0,00	
921.50 C.I. PROYECTOS ANTICIPOS FEDER	200.000,00	0,00	0,00	200.000,00	360.906,47	0,00	160.906,47	
<b>TOTAL CAPITULO 9</b>	<b>1.333.333,00</b>	<b>1.744.971,60</b>	<b>0,00</b>	<b>3.078.304,60</b>	<b>3.239.211,07</b>	<b>0,00</b>	<b>160.906,47</b>	
<b>SUMAS TOTALES .....</b>	<b>138.523.340,00</b>	<b>59.213.934,55</b>	<b>0,00</b>	<b>197.737.274,55</b>	<b>151.087.728,12</b>	<b>81.217.708,22</b>	<b>34.568.161,79</b>	

# PRIMERA PARTE

## REALIZACIÓN DE LAS AUTORIZACIONES Y PREVISIONES PRESUPUESTARIAS

- C) GASTOS DESARROLLADOS POR PROGRAMAS (RESUMEN)
  - C.1) SERVICIO DE ALOJAMIENTO (321B)





CUENTA DEL CIERRE. EJERCICIO 2016

PRIMERA PARTE .- REALIZACION DE LAS AUTORIZACIONES Y PREVISIONES PRESUPUESTARIAS, C)GASTOS POR PROGRAMA

PROGRAMA 321B SERVICIO DE ALOJAMIENTO

CONCEPTOS	CREDITOS PRESUPUESTOS			Definitivos	Obligaciones Reconocidas	REMANENTES DE CREDITO	
	Iniciales	Mod. Aumento	Mod. Baja				
<b>1 GASTOS DE PERSONAL</b>							
12 FUNCIONARIOS	53.749,00	12.444,32	5.950,57	60.242,75	60.242,75	0,00	0,00
13 LABORALES	29.715,00	13.347,31	19.841,06	23.221,25	13.347,31	0,00	9.873,94
15 INCENTIVOS AL RENDIMIENTO	10.548,00	0,00	0,00	10.548,00	8.889,89	0,00	1.658,11
16 CUOTAS,PREST. Y GASTOS SOC.A C	27.592,00	0,00	0,00	27.592,00	21.772,87	0,00	5.819,13
<b>TOTAL CAPITULO 1</b>	121.604,00	25.791,63	25.791,63	121.604,00	104.252,82	0,00	17.351,18
<b>2 GAST CORRIENT BIENES Y SERVIOS</b>							
20 ARRENDAMIENTOS Y CÁNONES	1.000,00	0,00	0,00	1.000,00	180,65	0,00	819,35
21 REPARAC, MANTENIMIEN Y CONSERV	300.900,00	47.305,12	0,00	348.205,12	467.126,90	0,00	-118.921,78
22 MATERIAL, SUMINISTROS Y OTROS	1.359.776,00	44.084,09	0,00	1.403.860,09	1.286.140,90	0,00	117.719,19
23 INDEMNIZ POR RAZÓN DE SERVICIO	500,00	0,00	0,00	500,00	116,76	0,00	383,24
<b>TOTAL CAPITULO 2</b>	1.662.176,00	91.389,21	0,00	1.753.565,21	1.753.565,21	0,00	0,00
<b>3 GASTOS FINANCIEROS</b>							
<b>TOTAL CAPITULO 3</b>	0,00	0,00	0,00	0,00	0,00	0,00	0,00
<b>4 TRANSFERENCIAS CORRIENTES</b>							
48 A FAMIL E INSTIT SIN FIN LUCRO	63.000,00	0,00	0,00	63.000,00	51.782,06	0,00	11.217,94
<b>TOTAL CAPITULO 4</b>	63.000,00	0,00	0,00	63.000,00	51.782,06	0,00	11.217,94
<b>6 INVERSIONES REALES</b>							
60 INV. NUEVA INFR. Y BIENES USO	130.000,00	15.577,52	46.590,69	98.986,83	98.986,83	0,00	0,00
66 INV. REP. EN INFR. Y BIENES US	50.000,00	412,19	20.310,31	30.101,88	0,00	30.101,88	0,00
<b>TOTAL CAPITULO 6</b>	180.000,00	15.989,71	66.901,00	129.088,71	98.986,83	30.101,88	0,00

CUENTA DEL CIERRE. EJERCICIO 2016

PRIMERA PARTE .- REALIZACION DE LAS AUTORIZACIONES Y PREVISIONES PRESUPUESTARIAS, C)GASTOS POR PROGRAMA

PROGRAMA 321B SERVICIO DE ALOJAMIENTO

CONCEPTOS	Iniciales	CREDITOS PRESUPUESTOS			Obligaciones Reconocidas	REMANENTES DE CREDITO	
		Mod. Aumento	Mod. Baja	Definitivos			
<b>7 TRANSFERENCIAS CAPITAL</b>							
TOTAL CAPITULO 7	0,00	0,00	0,00	0,00	0,00	0,00	0,00
<b>8 ACTIVOS FINANCIEROS</b>							
TOTAL CAPITULO 8	0,00	0,00	0,00	0,00	0,00	0,00	0,00
<b>9 PASIVOS FINANCIEROS</b>							
TOTAL CAPITULO 9	0,00	0,00	0,00	0,00	0,00	0,00	0,00
<b>SUMAS TOTALES .....</b>	2.026.780,00	133.170,55	92.692,63	2.067.257,92	2.008.586,92	30.101,88	28.569,12

# PRIMERA PARTE

## REALIZACIÓN DE LAS AUTORIZACIONES Y PREVISIONES PRESUPUESTARIAS

- C) GASTOS DESARROLLADOS POR PROGRAMAS (SUBCONCEPTO)
  - C.1) SERVICIO DE ALOJAMIENTO (321B)





**CUENTA DEL CIERRE. EJERCICIO 2016 AL MES DE DICIEMBRE**  
**PRIMERA PARTE.- REALIZACION DE LAS AUTORIZACIONES Y PREVISIONES PRESUPUESTARIAS, C/GASTOS: DESARROLLO POR PROGRAMAS**  
**PROGRAMA: 321B SERVICIO DE ALOJAMIENTO**

CONCEPTOS	CREDITOS PRESUPUESTOS				Obligaciones Reconocidas	REMANENTES DE CREDITO		
	Iniciales	Mod. Aumento	Mod. Baja	Definitivos				
<b>1 GASTOS DE PERSONAL</b>								
120.01	PERSONAL DE ADMINISTRACIÓN Y	18.263,00	10.304,86	0,00	28.567,86	28.567,86	0,00	0,00
120.05	TRIENIOS PERSONAL	3.973,00	600,90	0,00	4.573,90	4.573,90	0,00	0,00
121.01	COMPLEMENTO DE DESTINO P.A.S	12.234,00	0,00	862,57	11.371,43	11.371,43	0,00	0,00
121.02	COMPLEMENTO ESPECÍFICO P.D.I.	5.088,00	0,00	5.088,00	0,00	0,00	0,00	0,00
121.03	COMPLEMENTO ESPECÍFICO P.A.S	14.191,00	1.538,56	0,00	15.729,56	15.729,56	0,00	0,00
130.01	RETRIBUCIONES BÁSICAS P.A.S.	18.974,00	0,00	13.366,21	5.607,79	0,00	0,00	5.607,79
131.01	OTRAS RETRIBUCIONES PAS	10.741,00	0,00	6.474,85	4.266,15	0,00	0,00	4.266,15
134.00	RETRIBUCIONES BÁSICAS	0,00	8.411,02	0,00	8.411,02	8.411,02	0,00	0,00
134.01	OTRAS REMUNERACIONES	0,00	4.936,29	0,00	4.936,29	4.936,29	0,00	0,00
150.03	PRODUCTIVIDAD DEL PAS	10.301,00	0,00	0,00	10.301,00	8.889,89	0,00	1.411,11
151.01	P.A.S.	247,00	0,00	0,00	247,00	0,00	0,00	247,00
160.00	SEGURIDAD SOCIAL	27.592,00	0,00	0,00	27.592,00	21.772,87	0,00	5.819,13
TOTAL CAPITULO 1		121.604,00	25.791,63	25.791,63	121.604,00	104.252,82	0,00	17.351,18
<b>2 GAST CORRIENT BIENES Y SERVIOS</b>								
203.00	ARRENDAMIENTO DE MAQUINARIA	0,00	0,00	0,00	0,00	180,65	0,00	-180,65
208.00	ARRENDAMIENTO OTRO INMOVILIZ	1.000,00	0,00	0,00	1.000,00	0,00	0,00	1.000,00
212.00	EDIFICIOS Y OTRAS CONSTRUCCIO	155.000,00	47.305,12	0,00	202.305,12	253.376,02	0,00	-51.070,90
213.00	MAQUINARIA	35.000,00	0,00	0,00	35.000,00	19.332,37	0,00	15.667,63
213.01	INSTALACIONES	100.000,00	0,00	0,00	100.000,00	185.618,87	0,00	-85.618,87
213.02	UTILLAJE	0,00	0,00	0,00	0,00	805,02	0,00	-805,02
214.00	ELEMENTOS DE TRANSPORTE	0,00	0,00	0,00	0,00	457,51	0,00	-457,51
215.00	MOBILIARIO Y ENSERES	10.000,00	0,00	0,00	10.000,00	6.582,40	0,00	3.417,60
216.00	SISTEMAS PROCESOS INFORMACIÓ	900,00	0,00	0,00	900,00	954,71	0,00	-54,71
220.00	ORDINARIO NO INVENTARIABLE	8.000,00	0,00	0,00	8.000,00	8.751,52	0,00	-751,52
220.01	PRENSA, REVISTAS, LIBROS Y OTR	5.000,00	0,00	0,00	5.000,00	1.394,12	0,00	3.605,88
220.02	MATERIAL INFORMÁTICO NO INVEN	2.000,00	0,00	0,00	2.000,00	4.219,12	0,00	-2.219,12
221.00	ENERGÍA ELÉCTRICA	185.000,00	0,00	0,00	185.000,00	22.097,71	0,00	162.902,29
221.01	AGUA	38.000,00	0,00	0,00	38.000,00	45.038,84	0,00	-7.038,84

CONCEPTOS	Iniciales	CREDITOS PRESUPUESTOS			Definitivos	Obligaciones Reconocidas	REMANENTES DE CREDITO	
		Mod. Aumento	Mod. Baja					
<b>2 GAST CORRIENT BIENES Y SERVIOS</b>								
221.02 GAS	75.000,00	0,00	0,00	75.000,00	72.360,32	0,00	2.639,68	
221.03 COMBUSTIBLE	0,00	0,00	0,00	0,00	13,00	0,00	-13,00	
221.05 PRODUCTOS ALIMENTICIOS	0,00	0,00	0,00	0,00	376,64	0,00	-376,64	
221.06 PRODUC FARMAC Y MATER SANITA	600,00	0,00	0,00	600,00	533,14	0,00	66,86	
221.08 SUM.MATERIAL DEPORTIVO, DIDÁC	1.600,00	0,00	0,00	1.600,00	1.359,07	0,00	240,93	
221.11 SUM.REPUESTOS DE MAQ., UTILL.	0,00	0,00	0,00	0,00	119,74	0,00	-119,74	
221.12 SUM. MAT. ELECTRÓNICO, ELÉCTR	0,00	0,00	0,00	0,00	1.619,31	0,00	-1.619,31	
221.99 OTROS SUMINISTROS	55.000,00	0,00	0,00	55.000,00	41.140,72	0,00	13.859,28	
222.00 TELEFÓNICAS	7.000,00	0,00	0,00	7.000,00	5.621,28	0,00	1.378,72	
222.01 POSTALES	600,00	0,00	0,00	600,00	734,51	0,00	-134,51	
222.99 OTRAS	0,00	0,00	0,00	0,00	175,38	0,00	-175,38	
223.00 TRANSPORTES	25.000,00	0,00	0,00	25.000,00	16.324,00	0,00	8.676,00	
224.00 EDIFICIOS Y OTRAS CONSTRUCCIO	2.100,00	0,00	0,00	2.100,00	2.074,14	0,00	25,86	
225.01 LOCALES	0,00	0,00	0,00	0,00	4.051,79	0,00	-4.051,79	
226.01 ATENCIONES PROTOCOLARIAS Y R	1.500,00	0,00	0,00	1.500,00	9.438,21	0,00	-7.938,21	
226.02 INFORMACIÓN, DIVULGACIÓN Y PU	1.000,00	0,00	0,00	1.000,00	1.344,90	0,00	-344,90	
226.06 REUNIONES, CONFERENCIAS Y CUR	1.000,00	0,00	0,00	1.000,00	0,00	0,00	1.000,00	
226.99 OTROS	8.000,00	32.303,75	0,00	40.303,75	6.263,01	0,00	34.040,74	
227.00 LIMPIEZA Y ASEO	195.000,00	0,00	0,00	195.000,00	196.216,17	0,00	-1.216,17	
227.01 SEGURIDAD	90.000,00	0,00	0,00	90.000,00	94.422,29	0,00	-4.422,29	
227.03 POSTALES O SIMILARES	0,00	0,00	0,00	0,00	465,37	0,00	-465,37	
227.06 ESTUDIOS Y TRABAJOS TÉCNICOS	19.000,00	11.780,34	0,00	30.780,34	41.618,66	0,00	-10.838,32	
227.08 JARDINERÍA	90.000,00	0,00	0,00	90.000,00	77.122,72	0,00	12.877,28	
227.09 SERVICIO DE RESTAURACIÓN	380.000,00	0,00	0,00	380.000,00	385.979,84	0,00	-5.979,84	
227.99 OTROS	169.376,00	0,00	0,00	169.376,00	245.265,38	0,00	-75.889,38	
230.00 FUNCIONAMIENTO ORDINARIO	300,00	0,00	0,00	300,00	0,00	0,00	300,00	
231.00 FUNCIONAMIENTO ORDINARIO	200,00	0,00	0,00	200,00	116,76	0,00	83,24	
<b>TOTAL CAPITULO 2</b>	<b>1.662.176,00</b>	<b>91.389,21</b>	<b>0,00</b>	<b>1.753.565,21</b>	<b>1.753.565,21</b>	<b>0,00</b>	<b>0,00</b>	





**CUENTA DEL CIERRE. EJERCICIO 2016 AL MES DE DICIEMBRE**  
**PRIMERA PARTE.- REALIZACION DE LAS AUTORIZACIONES Y PREVISIONES PRESUPUESTARIAS, C)GASTOS: DESARROLLO POR PROGRAMAS**  
**PROGRAMA: 321B SERVICIO DE ALOJAMIENTO**

CONCEPTOS	Iniciales	CREDITOS PRESUPUESTOS			Definitivos	Obligaciones Reconocidas	REMANENTES DE CREDITO	
		Mod. Aumento	Mod. Baja					
<b>3 GASTOS FINANCIEROS</b>								
TOTAL CAPITULO	3	0,00	0,00	0,00	0,00	0,00	0,00	0,00
<b>4 TRANSFERENCIAS CORRIENTES</b>								
480.04	BECAS PROPIAS PRÁCTICAS EMPR	0,00	0,00	0,00	0,00	6.201,27	0,00	-6.201,27
480.11	BECAS SERVICIO DE ALOJAMIENT	63.000,00	0,00	0,00	63.000,00	45.580,79	0,00	17.419,21
TOTAL CAPITULO	4	63.000,00	0,00	0,00	63.000,00	51.782,06	0,00	11.217,94
<b>6 INVERSIONES REALES</b>								
602.00	EDIFICIOS Y OTRAS CONSTRUCCIO	20.000,00	0,00	0,00	20.000,00	49.834,67	-29.834,67	0,00
603.00	MAQUINARIA	30.000,00	15.577,52	41.579,92	3.997,60	1.042,54	2.955,06	0,00
603.01	INSTALACIONES	0,00	0,00	0,00	0,00	27.954,48	-27.954,48	0,00
605.00	MOBILIARIO Y ENSERES	71.000,00	0,00	0,00	71.000,00	15.827,41	55.172,59	0,00
606.00	SISTEMAS PARA PROCESOS DE INF	9.000,00	0,00	5.010,77	3.989,23	4.327,73	-338,50	0,00
662.00	EDIFICIOS Y OTRAS CONSTRUCCIO	30.000,00	0,00	20.310,31	9.689,69	0,00	9.689,69	0,00
663.00	MAQUINARIA	10.000,00	412,19	0,00	10.412,19	0,00	10.412,19	0,00
665.00	MOBILIARIO Y ENSERES	10.000,00	0,00	0,00	10.000,00	0,00	10.000,00	0,00
TOTAL CAPITULO	6	180.000,00	15.989,71	66.901,00	129.088,71	98.986,83	30.101,88	0,00
<b>7 TRANSFERENCIAS CAPITAL</b>								
TOTAL CAPITULO	7	0,00	0,00	0,00	0,00	0,00	0,00	0,00
<b>8 ACTIVOS FINANCIEROS</b>								
TOTAL CAPITULO	8	0,00	0,00	0,00	0,00	0,00	0,00	0,00
<b>9 PASIVOS FINANCIEROS</b>								


**CUENTA DEL CIERRE. EJERCICIO 2016 AL MES DE DICIEMBRE**  
**PRIMERA PARTE.- REALIZACION DE LAS AUTORIZACIONES Y PREVISIONES PRESUPUESTARIAS, C)GASTOS: DESARROLLO POR PROGRAMAS**  
**PROGRAMA: 321B SERVICIO DE ALOJAMIENTO**

CONCEPTOS	Iniciales	CREDITOS PRESUPUESTOS			Obligaciones Reconocidas	REMANENTES DE CREDITO	
		Mod. Aumento	Mod. Baja	Definitivos			
<b>9 PASIVOS FINANCIEROS</b>							
TOTAL CAPITULO      9	0,00	0,00	0,00	0,00	0,00	0,00	0,00
<b>SUMAS TOTALES .....</b>	<b>2.026.780,00</b>	<b>133.170,55</b>	<b>92.692,63</b>	<b>2.067.257,92</b>	<b>2.008.586,92</b>	<b>30.101,88</b>	<b>28.569,12</b>

# PRIMERA PARTE

## REALIZACIÓN DE LAS AUTORIZACIONES Y PREVISIONES PRESUPUESTARIAS

- C) GASTOS DESARROLLADOS POR PROGRAMAS (RESUMEN)
  - C.2) CONSEJO SOCIAL (322C)





CUENTA DEL CIERRE. EJERCICIO 2016

PRIMERA PARTE .- REALIZACION DE LAS AUTORIZACIONES Y PREVISIONES PRESUPUESTARIAS, C)GASTOS POR PROGRAMA

PROGRAMA 322C CONSEJO SOCIAL

CONCEPTOS	CREDITOS PRESUPUESTOS				Obligaciones Reconocidas	REMANENTES DE CREDITO	
	Iniciales	Mod. Aumento	Mod. Baja	Definitivos			
<b>1 GASTOS DE PERSONAL</b>							
12 FUNCIONARIOS	106.437,00	632,85	632,85	106.437,00	85.748,78	0,00	20.688,22
15 INCENTIVOS AL RENDIMIENTO	15.037,00	0,00	0,00	15.037,00	4.546,33	0,00	10.490,67
16 CUOTAS,PREST. Y GASTOS SOC.A C	35.652,00	0,00	0,00	35.652,00	22.249,00	0,00	13.403,00
<b>TOTAL CAPITULO 1</b>	<b>157.126,00</b>	<b>632,85</b>	<b>632,85</b>	<b>157.126,00</b>	<b>112.544,11</b>	<b>0,00</b>	<b>44.581,89</b>
<b>2 GAST CORRIENT BIENES Y SERVIOS</b>							
20 ARRENDAMIENTOS Y CÁNONES	0,00	0,00	0,00	0,00	1.959,98	0,00	-1.959,98
21 REPARAC, MANTENIMIEN Y CONSERV	114,00	0,00	0,00	114,00	1.051,49	0,00	-937,49
22 MATERIAL, SUMINISTROS Y OTROS	60.342,00	38.927,77	0,00	99.269,77	62.643,59	0,00	36.626,18
23 INDEMNIZ POR RAZÓN DE SERVICIO	1.419,00	0,00	0,00	1.419,00	7.820,12	0,00	-6.401,12
<b>TOTAL CAPITULO 2</b>	<b>61.875,00</b>	<b>38.927,77</b>	<b>0,00</b>	<b>100.802,77</b>	<b>73.475,18</b>	<b>0,00</b>	<b>27.327,59</b>
<b>3 GASTOS FINANCIEROS</b>							
<b>TOTAL CAPITULO 3</b>	<b>0,00</b>	<b>0,00</b>	<b>0,00</b>	<b>0,00</b>	<b>0,00</b>	<b>0,00</b>	<b>0,00</b>
<b>4 TRANSFERENCIAS CORRIENTES</b>							
48 A FAMIL E INSTIT SIN FIN LUCRO	22.800,00	584,62	20.722,54	2.662,08	2.079,02	0,00	583,06
<b>TOTAL CAPITULO 4</b>	<b>22.800,00</b>	<b>584,62</b>	<b>20.722,54</b>	<b>2.662,08</b>	<b>2.079,02</b>	<b>0,00</b>	<b>583,06</b>
<b>6 INVERSIONES REALES</b>							
60 INV. NUEVA INFR. Y BIENES USO	2.925,00	0,00	190,63	2.734,37	649,77	2.084,60	0,00
64 GASTOS INVERSION CARÁCT INMATE	33.000,00	12.480,07	4.754,91	40.725,16	32.559,27	8.165,89	0,00
<b>TOTAL CAPITULO 6</b>	<b>35.925,00</b>	<b>12.480,07</b>	<b>4.945,54</b>	<b>43.459,53</b>	<b>33.209,04</b>	<b>10.250,49</b>	<b>0,00</b>
<b>7 TRANSFERENCIAS CAPITAL</b>							

CUENTA DEL CIERRE. EJERCICIO 2016

PRIMERA PARTE .- REALIZACION DE LAS AUTORIZACIONES Y PREVISIONES PRESUPUESTARIAS, C)GASTOS POR PROGRAMA

PROGRAMA 322C CONSEJO SOCIAL

CONCEPTOS	CREDITOS PRESUPUESTOS				Obligaciones Reconocidas	REMANENTES DE CREDITO	
	Iniciales	Mod. Aumento	Mod. Baja	Definitivos			
<b>7 TRANSFERENCIAS CAPITAL</b>							
TOTAL CAPITULO 7	0,00	0,00	0,00	0,00	0,00	0,00	0,00
<b>8 ACTIVOS FINANCIEROS</b>							
TOTAL CAPITULO 8	0,00	0,00	0,00	0,00	0,00	0,00	0,00
<b>9 PASIVOS FINANCIEROS</b>							
TOTAL CAPITULO 9	0,00	0,00	0,00	0,00	0,00	0,00	0,00
<b>SUMAS TOTALES .....</b>	277.726,00	52.625,31	26.300,93	304.050,38	221.307,35	10.250,49	72.492,54

# PRIMERA PARTE

## REALIZACIÓN DE LAS AUTORIZACIONES Y PREVISIONES PRESUPUESTARIAS

- C) GASTOS DESARROLLADOS POR PROGRAMAS (SUBCONCEPTO)
  - C.2) CONSEJO SOCIAL (322C)





**CUENTA DEL CIERRE. EJERCICIO 2016 AL MES DE DICIEMBRE**  
**PRIMERA PARTE.- REALIZACION DE LAS AUTORIZACIONES Y PREVISIONES PRESUPUESTARIAS, C)GASTOS: DESARROLLO POR PROGRAMAS**  
**PROGRAMA: 322C CONSEJO SOCIAL**

CONCEPTOS	CREDITOS PRESUPUESTOS				Obligaciones Reconocidas	REMANENTES DE CREDITO
	Iniciales	Mod. Aumento	Mod. Baja	Definitivos		
<b>1 GASTOS DE PERSONAL</b>						
120.01 PERSONAL DE ADMINISTRACIÓN Y	37.469,00	0,00	0,00	37.469,00	37.396,36	0,00 72,64
120.05 TRIENIOS PERSONAL	5.627,00	632,85	0,00	6.259,85	6.259,85	0,00 0,00
121.01 COMPLEMENTO DE DESTINO P.A.S	26.482,00	0,00	0,00	26.482,00	17.386,99	0,00 9.095,01
121.03 COMPLEMENTO ESPECÍFICO P.A.S	36.859,00	0,00	632,85	36.226,15	24.705,58	0,00 11.520,57
150.03 PRODUCTIVIDAD DEL PAS	14.297,00	0,00	0,00	14.297,00	4.546,33	0,00 9.750,67
151.01 P.A.S.	740,00	0,00	0,00	740,00	0,00	0,00 740,00
160.00 SEGURIDAD SOCIAL	35.652,00	0,00	0,00	35.652,00	22.249,00	0,00 13.403,00
<b>TOTAL CAPITULO 1</b>	<b>157.126,00</b>	<b>632,85</b>	<b>632,85</b>	<b>157.126,00</b>	<b>112.544,11</b>	<b>0,00 44.581,89</b>
<b>2 GAST CORRIENT BIENES Y SERVIOS</b>						
202.00 ARREND. DE EDIFICIOS Y OTRAS C	0,00	0,00	0,00	0,00	1.899,48	0,00 -1.899,48
203.01 ARRENDAMIENTO DE INSTALACION	0,00	0,00	0,00	0,00	60,50	0,00 -60,50
212.00 EDIFICIOS Y OTRAS CONSTRUCCIO	0,00	0,00	0,00	0,00	302,50	0,00 -302,50
213.00 MAQUINARIA	57,00	0,00	0,00	57,00	0,00	0,00 57,00
213.01 INSTALACIONES	0,00	0,00	0,00	0,00	591,69	0,00 -591,69
216.00 SISTEMAS PROCESOS INFORMACIÓ	57,00	0,00	0,00	57,00	157,30	0,00 -100,30
220.00 ORDINARIO NO INVENTARIABLE	5.251,00	0,00	0,00	5.251,00	1.441,68	0,00 3.809,32
220.01 PRENSA, REVISTAS, LIBROS Y OTR	710,00	0,00	0,00	710,00	1.394,01	0,00 -684,01
220.02 MATERIAL INFORMÁTICO NO INVEN	2.239,00	0,00	0,00	2.239,00	166,13	0,00 2.072,87
220.99 OTRO MATERIAL	0,00	0,00	0,00	0,00	105,22	0,00 -105,22
221.99 OTROS SUMINISTROS	0,00	0,00	0,00	0,00	45,15	0,00 -45,15
222.00 TELEFÓNICAS	1.669,00	190,63	0,00	1.859,63	2.798,75	0,00 -939,12
222.01 POSTALES	0,00	0,00	0,00	0,00	127,41	0,00 -127,41
222.99 OTRAS	2.237,00	0,00	0,00	2.237,00	0,00	0,00 2.237,00
223.00 TRANSPORTES	417,00	0,00	0,00	417,00	4.093,36	0,00 -3.676,36
226.01 ATENCIONES PROTOCOLARIAS Y R	3.753,00	0,00	0,00	3.753,00	8.200,60	0,00 -4.447,60
226.02 INFORMACIÓN, DIVULGACIÓN Y PU	4.243,00	4.754,91	0,00	8.997,91	16.521,63	0,00 -7.523,72
226.06 REUNIONES, CONFERENCIAS Y CUR	16.549,00	0,00	0,00	16.549,00	1.996,88	0,00 14.552,12
226.08 PREMIOS, CONCURSOS Y CERTÁME	0,00	0,00	0,00	0,00	300,00	0,00 -300,00

**CUENTA DEL CIERRE. EJERCICIO 2016 AL MES DE DICIEMBRE**  
**PRIMERA PARTE.- REALIZACION DE LAS AUTORIZACIONES Y PREVISIONES PRESUPUESTARIAS, C)GASTOS: DESARROLLO POR PROGRAMAS**  
**PROGRAMA: 322C CONSEJO SOCIAL**

CONCEPTOS	Iniciales	CREDITOS PRESUPUESTOS			Definitivos	Obligaciones Reconocidas	REMANENTES DE CREDITO	
		Mod. Aumento	Mod. Baja					
<b>2 GAST CORRIENT BIENES Y SERVIOS</b>								
226.99 OTROS	0,00	27.520,09	0,00	27.520,09	1.808,74	0,00	25.711,35	
227.00 LIMPIEZA Y ASEO	836,00	0,00	0,00	836,00	0,00	0,00	836,00	
227.03 POSTALES O SIMILARES	836,00	0,00	0,00	836,00	783,13	0,00	52,87	
227.06 ESTUDIOS Y TRABAJOS TÉCNICOS	16.510,00	6.462,14	0,00	22.972,14	11.496,94	0,00	11.475,20	
227.07 EDICIÓN DE PUBLICACIONES	5.092,00	0,00	0,00	5.092,00	11.363,96	0,00	-6.271,96	
230.00 FUNCIONAMIENTO ORDINARIO	577,00	0,00	0,00	577,00	3.034,73	0,00	-2.457,73	
231.00 FUNCIONAMIENTO ORDINARIO	842,00	0,00	0,00	842,00	4.785,39	0,00	-3.943,39	
<b>TOTAL CAPITULO 2</b>	<b>61.875,00</b>	<b>38.927,77</b>	<b>0,00</b>	<b>100.802,77</b>	<b>73.475,18</b>	<b>0,00</b>	<b>27.327,59</b>	
<b>3 GASTOS FINANCIEROS</b>								
<b>TOTAL CAPITULO 3</b>	<b>0,00</b>	<b>0,00</b>	<b>0,00</b>	<b>0,00</b>	<b>0,00</b>	<b>0,00</b>	<b>0,00</b>	
<b>4 TRANSFERENCIAS CORRIENTES</b>								
480.04 BECAS PROPIAS PRÁCTICAS EMPR	0,00	584,62	0,00	584,62	2.079,02	0,00	-1.494,40	
480.12 BECAS PARA INSERCIÓN DE EMPLE	16.200,00	0,00	14.260,40	1.939,60	0,00	0,00	1.939,60	
482.99 OTRAS BECAS Y AYUDAS PROPIAS	6.600,00	0,00	6.462,14	137,86	0,00	0,00	137,86	
<b>TOTAL CAPITULO 4</b>	<b>22.800,00</b>	<b>584,62</b>	<b>20.722,54</b>	<b>2.662,08</b>	<b>2.079,02</b>	<b>0,00</b>	<b>583,06</b>	
<b>6 INVERSIONES REALES</b>								
605.00 MOBILIARIO Y ENSERES	0,00	0,00	0,00	0,00	649,77	-649,77	0,00	
606.00 SISTEMAS PARA PROCESOS DE INF	424,00	0,00	0,00	424,00	0,00	424,00	0,00	
608.99 OTROS	2.501,00	0,00	190,63	2.310,37	0,00	2.310,37	0,00	
649.00 PERSONAL	33.000,00	12.480,07	4.754,91	40.725,16	32.559,27	8.165,89	0,00	
<b>TOTAL CAPITULO 6</b>	<b>35.925,00</b>	<b>12.480,07</b>	<b>4.945,54</b>	<b>43.459,53</b>	<b>33.209,04</b>	<b>10.250,49</b>	<b>0,00</b>	
<b>7 TRANSFERENCIAS CAPITAL</b>								






**CUENTA DEL CIERRE. EJERCICIO 2016 AL MES DE DICIEMBRE**  
**PRIMERA PARTE.- REALIZACION DE LAS AUTORIZACIONES Y PREVISIONES PRESUPUESTARIAS, C)GASTOS: DESARROLLO POR PROGRAMAS**  
**PROGRAMA: 322C CONSEJO SOCIAL**

CONCEPTOS		CREDITOS PRESUPUESTOS			Obligaciones Reconocidas	REMANENTES DE CREDITO	
		Iniciales	Mod. Aumento	Mod. Baja		Definitivos	
<b>7 TRANSFERENCIAS CAPITAL</b>							
TOTAL CAPITULO	7	0,00	0,00	0,00	0,00	0,00	0,00
<b>8 ACTIVOS FINANCIEROS</b>							
TOTAL CAPITULO	8	0,00	0,00	0,00	0,00	0,00	0,00
<b>9 PASIVOS FINANCIEROS</b>							
TOTAL CAPITULO	9	0,00	0,00	0,00	0,00	0,00	0,00
<b>SUMAS TOTALES .....</b>		<b>277.726,00</b>	<b>52.625,31</b>	<b>26.300,93</b>	<b>304.050,38</b>	<b>221.307,35</b>	<b>10.250,49</b>

# PRIMERA PARTE

## REALIZACIÓN DE LAS AUTORIZACIONES Y PREVISIONES PRESUPUESTARIAS

- C) GASTOS DESARROLLADOS POR PROGRAMAS (RESUMEN)
  - C.3) ESTUDIOS PROPIOS (421B)





CUENTA DEL CIERRE. EJERCICIO 2016

PRIMERA PARTE .- REALIZACION DE LAS AUTORIZACIONES Y PREVISIONES PRESUPUESTARIAS, C)GASTOS POR PROGRAMA

PROGRAMA 421B ESTUDIOS PROPIOS

CONCEPTOS	CREDITOS PRESUPUESTOS				Obligaciones Reconocidas	REMANENTES DE CREDITO	
	Iniciales	Mod. Aumento	Mod. Baja	Definitivos			
<b>1 GASTOS DE PERSONAL</b>							
12 FUNCIONARIOS	149.833,00	86.685,16	2.607,20	233.910,96	233.910,96	0,00	0,00
15 INCENTIVOS AL RENDIMIENTO	22.267,00	3.004,03	0,00	25.271,03	23.052,03	0,00	2.219,00
16 CUOTAS,PREST. Y GASTOS SOC.A C	80.511,00	0,00	0,00	80.511,00	25.424,77	0,00	55.086,23
<b>TOTAL CAPITULO 1</b>	<b>252.611,00</b>	<b>89.689,19</b>	<b>2.607,20</b>	<b>339.692,99</b>	<b>282.387,76</b>	<b>0,00</b>	<b>57.305,23</b>
<b>2 GAST CORRIENT BIENES Y SERVIOS</b>							
20 ARRENDAMIENTOS Y CÁNONES	0,00	0,00	0,00	0,00	1.000,00	0,00	-1.000,00
21 REPARAC, MANTENIMIEN Y CONSERV	2.025,00	0,00	0,00	2.025,00	326,69	0,00	1.698,31
22 MATERIAL, SUMINISTROS Y OTROS	1.310.046,00	1.183.530,98	114.086,55	2.379.490,43	1.267.803,63	0,00	1.111.686,80
23 INDEMNIZ POR RAZÓN DE SERVICIO	44.885,00	0,00	0,00	44.885,00	59.678,07	0,00	-14.793,07
<b>TOTAL CAPITULO 2</b>	<b>1.356.956,00</b>	<b>1.183.530,98</b>	<b>114.086,55</b>	<b>2.426.400,43</b>	<b>1.328.808,39</b>	<b>0,00</b>	<b>1.097.592,04</b>
<b>3 GASTOS FINANCIEROS</b>							
<b>TOTAL CAPITULO 3</b>	<b>0,00</b>	<b>0,00</b>	<b>0,00</b>	<b>0,00</b>	<b>0,00</b>	<b>0,00</b>	<b>0,00</b>
<b>4 TRANSFERENCIAS CORRIENTES</b>							
48 A FAMIL E INSTIT SIN FIN LUCRO	0,00	2.236,85	0,00	2.236,85	600,00	0,00	1.636,85
<b>TOTAL CAPITULO 4</b>	<b>0,00</b>	<b>2.236,85</b>	<b>0,00</b>	<b>2.236,85</b>	<b>600,00</b>	<b>0,00</b>	<b>1.636,85</b>
<b>6 INVERSIONES REALES</b>							
60 INV. NUEVA INFR. Y BIENES USO	98.410,00	21.740,93	644,32	119.506,61	19.094,62	100.411,99	0,00
64 GASTOS INVERSION CARÁCT INMATE	15.000,00	42.214,03	11.666,27	45.547,76	18.613,86	26.933,90	0,00
<b>TOTAL CAPITULO 6</b>	<b>113.410,00</b>	<b>63.954,96</b>	<b>12.310,59</b>	<b>165.054,37</b>	<b>37.708,48</b>	<b>127.345,89</b>	<b>0,00</b>
<b>7 TRANSFERENCIAS CAPITAL</b>							

CUENTA DEL CIERRE. EJERCICIO 2016

PRIMERA PARTE .- REALIZACION DE LAS AUTORIZACIONES Y PREVISIONES PRESUPUESTARIAS, C)GASTOS POR PROGRAMA

PROGRAMA 421B ESTUDIOS PROPIOS

CONCEPTOS	Iniciales	CREDITOS PRESUPUESTOS			Obligaciones Reconocidas	REMANENTES DE CREDITO	
		Mod. Aumento	Mod. Baja	Definitivos			
<b>7 TRANSFERENCIAS CAPITAL</b>							
TOTAL CAPITULO 7	0,00	0,00	0,00	0,00	0,00	0,00	0,00
<b>8 ACTIVOS FINANCIEROS</b>							
TOTAL CAPITULO 8	0,00	0,00	0,00	0,00	0,00	0,00	0,00
<b>9 PASIVOS FINANCIEROS</b>							
TOTAL CAPITULO 9	0,00	0,00	0,00	0,00	0,00	0,00	0,00
<b>SUMAS TOTALES .....</b>	1.722.977,00	1.339.411,98	129.004,34	2.933.384,64	1.649.504,63	127.345,89	1.156.534,12

# PRIMERA PARTE

## REALIZACIÓN DE LAS AUTORIZACIONES Y PREVISIONES PRESUPUESTARIAS

- C) GASTOS DESARROLLADOS POR PROGRAMAS (SUBCONCEPTO)
  - C.3) ESTUDIOS PROPIOS (421B)





**CUENTA DEL CIERRE. EJERCICIO 2016 AL MES DE DICIEMBRE**  
**PRIMERA PARTE.- REALIZACION DE LAS AUTORIZACIONES Y PREVISIONES PRESUPUESTARIAS, C)GASTOS: DESARROLLO POR PROGRAMAS**  
**PROGRAMA: 421B ESTUDIOS PROPIOS**

CONCEPTOS	Iniciales	CREDITOS PRESUPUESTOS			Obligaciones Reconocidas	REMANENTES DE CREDITO	
		Mod. Aumento	Mod. Baja	Definitivos			
<b>1 GASTOS DE PERSONAL</b>							
120.00 PERSONAL DOCENTE E INVESTIGAD	0,00	21.657,19	0,00	21.657,19	21.657,19	0,00	0,00
120.01 PERSONAL DE ADMINISTRACIÓN Y	42.561,00	42.608,65	0,00	85.169,65	85.169,65	0,00	0,00
120.05 TRIENIOS PERSONAL	12.353,00	9.227,59	0,00	21.580,59	21.580,59	0,00	0,00
121.00 COMPLEMENTO DE DESTINO P.D.I.	0,00	8.462,16	0,00	8.462,16	8.462,16	0,00	0,00
121.01 COMPLEMENTO DE DESTINO P.A.S	34.631,00	391,72	0,00	35.022,72	35.022,72	0,00	0,00
121.02 COMPLEMENTO ESPECÍFICO P.D.I.	15.263,00	0,00	2.607,20	12.655,80	12.655,80	0,00	0,00
121.03 COMPLEMENTO ESPECÍFICO P.A.S	45.025,00	4.337,85	0,00	49.362,85	49.362,85	0,00	0,00
150.03 PRODUCTIVIDAD DEL PAS	20.048,00	3.004,03	0,00	23.052,03	23.052,03	0,00	0,00
151.01 P.A.S.	2.219,00	0,00	0,00	2.219,00	0,00	0,00	2.219,00
160.00 SEGURIDAD SOCIAL	50.511,00	0,00	0,00	50.511,00	25.424,77	0,00	25.086,23
162.01 FORMAC Y PERFECCIONAM PERSO	30.000,00	0,00	0,00	30.000,00	0,00	0,00	30.000,00
<b>TOTAL CAPITULO 1</b>	<b>252.611,00</b>	<b>89.689,19</b>	<b>2.607,20</b>	<b>339.692,99</b>	<b>282.387,76</b>	<b>0,00</b>	<b>57.305,23</b>
<b>2 GAST CORRIENT BIENES Y SERVIOS</b>							
205.00 ARRENDAMIENTO DE MOBILIARIO	0,00	0,00	0,00	0,00	1.000,00	0,00	-1.000,00
212.00 EDIFICIOS Y OTRAS CONSTRUCCIO	622,00	0,00	0,00	622,00	0,00	0,00	622,00
213.00 MAQUINARIA	159,00	0,00	0,00	159,00	0,00	0,00	159,00
214.00 ELEMENTOS DE TRANSPORTE	0,00	0,00	0,00	0,00	50,00	0,00	-50,00
215.00 MOBILIARIO Y ENSERES	463,00	0,00	0,00	463,00	0,00	0,00	463,00
216.00 SISTEMAS PROCESOS INFORMACIÓ	622,00	0,00	0,00	622,00	276,69	0,00	345,31
219.00 OTRO INMOVILIZADO MATERIAL	159,00	0,00	0,00	159,00	0,00	0,00	159,00
220.00 ORDINARIO NO INVENTARIABLE	47.898,00	0,00	0,00	47.898,00	6.699,51	0,00	41.198,49
220.01 PRENSA, REVISTAS, LIBROS Y OTR	37.299,00	0,00	0,00	37.299,00	10,00	0,00	37.289,00
220.02 MATERIAL INFORMÁTICO NO INVEN	116.065,00	0,00	0,00	116.065,00	5.044,81	0,00	111.020,19
221.03 COMBUSTIBLE	0,00	0,00	0,00	0,00	622,60	0,00	-622,60
221.05 PRODUCTOS ALIMENTICIOS	0,00	0,00	0,00	0,00	101,07	0,00	-101,07
221.06 PRODUC FARMAC Y MATER SANITA	0,00	0,00	0,00	0,00	24.383,44	0,00	-24.383,44
221.07 MATERIAL DOCENTE	0,00	0,00	0,00	0,00	359,29	0,00	-359,29
221.11 SUM.REPUESTOS DE MAQ., UTILL.	0,00	0,00	0,00	0,00	416,78	0,00	-416,78

**CUENTA DEL CIERRE. EJERCICIO 2016 AL MES DE DICIEMBRE**  
**PRIMERA PARTE.- REALIZACION DE LAS AUTORIZACIONES Y PREVISIONES PRESUPUESTARIAS, C)GASTOS: DESARROLLO POR PROGRAMAS**  
**PROGRAMA: 421B ESTUDIOS PROPIOS**

CONCEPTOS	Iniciales	CREDITOS PRESUPUESTOS			Obligaciones Reconocidas	REMANENTES DE CREDITO		
		Mod. Aumento	Mod. Baja	Definitivos				
<b>2 GAST CORRIENT BIENES Y SERVIOS</b>								
221.12 SUM. MAT. ELECTRÓNICO, ELÉCTR	0,00	0,00	0,00	0,00	1.247,29	0,00	-1.247,29	
221.99 OTROS SUMINISTROS	245,00	0,00	0,00	245,00	2.749,32	0,00	-2.504,32	
222.00 TELEFÓNICAS	39.968,00	0,00	0,00	39.968,00	2.326,71	0,00	37.641,29	
222.01 POSTALES	71.930,00	0,00	0,00	71.930,00	363,93	0,00	71.566,07	
222.99 OTRAS	0,00	0,00	0,00	0,00	0,00	0,00	0,00	
223.00 TRANSPORTES	100.245,00	0,00	0,00	100.245,00	6.960,10	0,00	93.284,90	
224.01 ELEMENTOS DE TRANSPORTE	0,00	0,00	0,00	0,00	1.977,37	0,00	-1.977,37	
224.09 OTROS RIESGOS	0,00	0,00	0,00	0,00	1.523,12	0,00	-1.523,12	
225.00 ESTATALES	0,00	0,00	0,00	0,00	53,40	0,00	-53,40	
226.01 ATENCIONES PROTOCOLARIAS Y R	37.932,00	0,00	0,00	37.932,00	13.781,84	0,00	24.150,16	
226.02 INFORMACIÓN, DIVULGACIÓN Y PU	164.769,00	0,00	0,00	164.769,00	4.570,07	0,00	160.198,93	
226.06 REUNIONES, CONFERENCIAS Y CUR	288.112,00	707.551,74	0,00	995.663,74	989.446,70	0,00	6.217,04	
226.99 OTROS	0,00	475.979,24	114.086,55	361.892,69	113.674,70	0,00	248.217,99	
227.00 LIMPIEZA Y ASEO	0,00	0,00	0,00	0,00	75,35	0,00	-75,35	
227.03 POSTALES O SIMILARES	0,00	0,00	0,00	0,00	231,42	0,00	-231,42	
227.06 ESTUDIOS Y TRABAJOS TÉCNICOS	378.422,00	0,00	0,00	378.422,00	75.103,21	0,00	303.318,79	
227.07 EDICIÓN DE PUBLICACIONES	0,00	0,00	0,00	0,00	4.761,16	0,00	-4.761,16	
227.99 OTROS	27.161,00	0,00	0,00	27.161,00	11.320,44	0,00	15.840,56	
230.00 FUNCIONAMIENTO ORDINARIO	20.097,00	0,00	0,00	20.097,00	16.203,98	0,00	3.893,02	
230.01 TRIBUNALES DE OPOSICIONES PA	0,00	0,00	0,00	0,00	72,20	0,00	-72,20	
231.00 FUNCIONAMIENTO ORDINARIO	24.788,00	0,00	0,00	24.788,00	43.383,19	0,00	-18.595,19	
231.01 TRIBUNALES DE OPOSICIONES PA	0,00	0,00	0,00	0,00	18,70	0,00	-18,70	
<b>TOTAL CAPITULO 2</b>	<b>1.356.956,00</b>	<b>1.183.530,98</b>	<b>114.086,55</b>	<b>2.426.400,43</b>	<b>1.328.808,39</b>	<b>0,00</b>	<b>1.097.592,04</b>	
<b>3 GASTOS FINANCIEROS</b>								
<b>TOTAL CAPITULO 3</b>	<b>0,00</b>	<b>0,00</b>	<b>0,00</b>	<b>0,00</b>	<b>0,00</b>	<b>0,00</b>	<b>0,00</b>	
<b>4 TRANSFERENCIAS CORRIENTES</b>								



**CUENTA DEL CIERRE. EJERCICIO 2016 AL MES DE DICIEMBRE**  
**PRIMERA PARTE.- REALIZACION DE LAS AUTORIZACIONES Y PREVISIONES PRESUPUESTARIAS, C)GASTOS: DESARROLLO POR PROGRAMAS**  
**PROGRAMA: 421B ESTUDIOS PROPIOS**

CONCEPTOS	Iniciales	CREDITOS PRESUPUESTOS			Obligaciones Reconocidas	REMANENTES DE CREDITO		
		Mod. Aumento	Mod. Baja	Definitivos				
<b>4 TRANSFERENCIAS CORRIENTES</b>								
480.04 BECAS PROPIAS PRÁCTICAS EMPR	0,00	1.176,00	0,00	1.176,00	0,00	0,00	1.176,00	
480.99 OTRAS BECAS Y AYUDAS	0,00	1.060,85	0,00	1.060,85	600,00	0,00	460,85	
<b>TOTAL CAPITULO 4</b>	<b>0,00</b>	<b>2.236,85</b>	<b>0,00</b>	<b>2.236,85</b>	<b>600,00</b>	<b>0,00</b>	<b>1.636,85</b>	
<b>6 INVERSIONES REALES</b>								
603.00 MAQUINARIA	1.039,00	0,00	0,00	1.039,00	0,00	1.039,00	0,00	
604.00 ELEMENTOS DE TRANSPORTE	0,00	3.700,00	0,00	3.700,00	3.700,00	0,00	0,00	
605.00 MOBILIARIO Y ENSERES	618,00	0,00	0,00	618,00	940,17	-322,17	0,00	
606.00 SISTEMAS PARA PROCESOS DE INF	943,00	16.397,08	410,72	16.929,36	12.489,35	4.440,01	0,00	
608.00 ADQUISICIÓN DE FONDOS BIBLIOG	95.810,00	1.643,85	0,00	97.453,85	1.965,10	95.488,75	0,00	
608.99 OTROS	0,00	0,00	233,60	-233,60	0,00	-233,60	0,00	
649.00 PERSONAL	15.000,00	42.214,03	11.665,89	45.548,14	18.613,86	26.934,28	0,00	
649.99 OTROS	0,00	0,00	0,38	-0,38	0,00	-0,38	0,00	
<b>TOTAL CAPITULO 6</b>	<b>113.410,00</b>	<b>63.954,96</b>	<b>12.310,59</b>	<b>165.054,37</b>	<b>37.708,48</b>	<b>127.345,89</b>	<b>0,00</b>	
<b>7 TRANSFERENCIAS CAPITAL</b>								
<b>TOTAL CAPITULO 7</b>	<b>0,00</b>	<b>0,00</b>	<b>0,00</b>	<b>0,00</b>	<b>0,00</b>	<b>0,00</b>	<b>0,00</b>	
<b>8 ACTIVOS FINANCIEROS</b>								
<b>TOTAL CAPITULO 8</b>	<b>0,00</b>	<b>0,00</b>	<b>0,00</b>	<b>0,00</b>	<b>0,00</b>	<b>0,00</b>	<b>0,00</b>	
<b>9 PASIVOS FINANCIEROS</b>								
<b>TOTAL CAPITULO 9</b>	<b>0,00</b>	<b>0,00</b>	<b>0,00</b>	<b>0,00</b>	<b>0,00</b>	<b>0,00</b>	<b>0,00</b>	
<b>SUMAS TOTALES .....</b>	<b>1.722.977,00</b>	<b>1.339.411,98</b>	<b>129.004,34</b>	<b>2.933.384,64</b>	<b>1.649.504,63</b>	<b>127.345,89</b>	<b>1.156.534,12</b>	



# PRIMERA PARTE

## REALIZACIÓN DE LAS AUTORIZACIONES Y PREVISIONES PRESUPUESTARIAS

- C) GASTOS DESARROLLADOS POR PROGRAMAS (RESUMEN)
  - C.4) ENSEÑANZAS UNIVERSITARIAS (422D)





CUENTA DEL CIERRE. EJERCICIO 2016

PRIMERA PARTE .- REALIZACION DE LAS AUTORIZACIONES Y PREVISIONES PRESUPUESTARIAS, C)GASTOS POR PROGRAMA

PROGRAMA 422D ENSEÑANZAS UNIVERSITARIAS

CONCEPTOS	CREDITOS PRESUPUESTOS				Obligaciones Reconocidas	REMANENTES DE CREDITO	
	Iniciales	Mod. Aumento	Mod. Baja	Definitivos			
<b>1 GASTOS DE PERSONAL</b>							
12 FUNCIONARIOS	44.646.449,00	1.797.887,96	1.291.645,15	45.152.691,81	45.152.691,81	0,00	0,00
13 LABORALES	22.314.954,00	621.258,89	843.386,10	22.092.826,79	22.073.655,24	0,00	19.171,55
14 OTRO PERSONAL	96.653,00	0,00	54.538,08	42.114,92	42.114,92	0,00	0,00
15 INCENTIVOS AL RENDIMIENTO	7.451.563,00	122.221,07	147.924,09	7.425.859,98	7.425.859,98	0,00	0,00
16 CUOTAS,PREST. Y GASTOS SOC.A C	14.426.247,00	78.030,00	78.030,00	14.426.247,00	12.663.489,13	0,00	1.762.757,87
<b>TOTAL CAPITULO 1</b>	<b>88.935.866,00</b>	<b>2.619.397,92</b>	<b>2.415.523,42</b>	<b>89.139.740,50</b>	<b>87.357.811,08</b>	<b>0,00</b>	<b>1.781.929,42</b>
<b>2 GAST CORRIENT BIENES Y SERVIOS</b>							
20 ARRENDAMIENTOS Y CÁNONES	146.070,00	20.664,46	0,00	166.734,46	90.446,91	0,00	76.287,55
21 REPARAC, MANTENIMIEN Y CONSERV	1.909.676,00	310.659,78	210.664,67	2.009.671,11	1.887.732,74	0,00	121.938,37
22 MATERIAL, SUMINISTROS Y OTROS	11.304.837,00	8.003.235,40	1.671.971,78	17.636.100,62	12.432.736,03	0,00	5.203.364,59
23 INDEMNIZ POR RAZÓN DE SERVICIO	563.705,00	305.857,91	0,00	869.562,91	914.493,75	0,00	-44.930,84
<b>TOTAL CAPITULO 2</b>	<b>13.924.288,00</b>	<b>8.640.417,55</b>	<b>1.882.636,45</b>	<b>20.682.069,10</b>	<b>15.325.409,43</b>	<b>0,00</b>	<b>5.356.659,67</b>
<b>3 GASTOS FINANCIEROS</b>							
31 DE PRÉSTAMOS EN MONEDA NACIONA	772.000,00	43.331,10	271.257,84	544.073,26	501.232,01	0,00	42.841,25
33 DE PRÉSTAMOS EN MONEDA EXTRANJ	0,00	0,00	0,00	0,00	-3,01	0,00	3,01
34 DE DEPÓSITOS, FIANZAS Y OTROS	45.000,00	164,07	164,07	45.000,00	36.973,46	0,00	8.026,54
<b>TOTAL CAPITULO 3</b>	<b>817.000,00</b>	<b>43.495,17</b>	<b>271.421,91</b>	<b>589.073,26</b>	<b>538.202,46</b>	<b>0,00</b>	<b>50.870,80</b>
<b>4 TRANSFERENCIAS CORRIENTES</b>							
44 A EMPRESAS PÚBLICAS Y OTROS EN	1.236.600,00	163.239,45	0,00	1.399.839,45	1.398.839,34	0,00	1.000,11
48 A FAMIL E INSTIT SIN FIN LUCRO	4.617.800,00	15.403.710,37	2.207.175,60	17.814.334,77	11.959.400,45	0,00	5.854.934,32
<b>TOTAL CAPITULO 4</b>	<b>5.854.400,00</b>	<b>15.566.949,82</b>	<b>2.207.175,60</b>	<b>19.214.174,22</b>	<b>13.358.239,79</b>	<b>0,00</b>	<b>5.855.934,43</b>
<b>6 INVERSIONES REALES</b>							

PRIMERA PARTE .- REALIZACION DE LAS AUTORIZACIONES Y PREVISIONES PRESUPUESTARIAS, C)GASTOS POR PROGRAMA

PROGRAMA 422D ENSEÑANZAS UNIVERSITARIAS

CONCEPTOS	CREDITOS PRESUPUESTOS			Definitivos	Obligaciones Reconocidas	REMANENTES DE CREDITO		
	Iniciales	Mod. Aumento	Mod. Baja					
<b>6 INVERSIONES REALES</b>								
60 INV. NUEVA INFR. Y BIENES USO	1.022.081,00	3.939.023,37	619.241,77	4.341.862,60	3.413.986,92	927.875,68	0,00	
64 GASTOS INVERSION CARÁCT INMATE	1.251.998,00	1.042.908,58	235.913,45	2.058.993,13	1.259.800,20	799.192,93	0,00	
66 INV. REP. EN INFR. Y BIENES US	301.240,00	272.270,91	37.769,68	535.741,23	413.342,34	122.398,89	0,00	
<b>TOTAL CAPITULO 6</b>	2.575.319,00	5.254.202,86	892.924,90	6.936.596,96	5.087.129,46	1.849.467,50	0,00	
<b>7 TRANSFERENCIAS CAPITAL</b>								
74 A EMPRESAS PÚBLICAS Y OTROS EN	0,00	217.740,35	110.637,74	107.102,61	103.765,36	3.337,25	0,00	
<b>TOTAL CAPITULO 7</b>	0,00	217.740,35	110.637,74	107.102,61	103.765,36	3.337,25	0,00	
<b>8 ACTIVOS FINANCIEROS</b>								
83 CONCESIÓN PRÉSTAMOS	0,00	469.581,31	0,00	469.581,31	163.540,29	306.041,02	0,00	
<b>TOTAL CAPITULO 8</b>	0,00	469.581,31	0,00	469.581,31	163.540,29	306.041,02	0,00	
<b>9 PASIVOS FINANCIEROS</b>								
91 AMORT PRÉST EN MONEDA NACIONAL	1.784.700,00	817.893,60	0,00	2.602.593,60	2.505.325,30	97.268,30	0,00	
<b>TOTAL CAPITULO 9</b>	1.784.700,00	817.893,60	0,00	2.602.593,60	2.505.325,30	97.268,30	0,00	
<b>SUMAS TOTALES .....</b>	113.891.573,00	33.629.678,58	7.780.320,02	139.740.931,56	124.439.423,17	2.256.114,07	13.045.394,32	

# PRIMERA PARTE

## REALIZACIÓN DE LAS AUTORIZACIONES Y PREVISIONES PRESUPUESTARIAS

- C) GASTOS DESARROLLADOS POR PROGRAMAS (SUBCONCEPTO)
  - C.4) ENSEÑANZAS UNIVERSITARIAS (422D)





**CUENTA DEL CIERRE. EJERCICIO 2016 AL MES DE DICIEMBRE**  
**PRIMERA PARTE.- REALIZACION DE LAS AUTORIZACIONES Y PREVISIONES PRESUPUESTARIAS, C)GASTOS: DESARROLLO POR PROGRAMAS**  
**PROGRAMA: 422D ENSEÑANZAS UNIVERSITARIAS**

CONCEPTOS	Iniciales	CREDITOS PRESUPUESTOS			Obligaciones Reconocidas	REMANENTES DE CREDITO		
		Mod. Aumento	Mod. Baja	Definitivos				
<b>1 GASTOS DE PERSONAL</b>								
120.00 PERSONAL DOCENTE E INVESTIGAD	11.273.087,00	1.127.955,09	0,00	12.401.042,09	12.401.042,09	0,00	0,00	
120.01 PERSONAL DE ADMINISTRACIÓN Y	4.793.613,00	555.474,29	0,00	5.349.087,29	5.349.087,29	0,00	0,00	
120.02 PROFESORADO PLAZAS VINCULADA	613.508,00	94.002,60	0,00	707.510,60	707.510,60	0,00	0,00	
120.05 TRIENIOS PERSONAL	4.193.552,00	0,00	454.588,06	3.738.963,94	3.738.963,94	0,00	0,00	
121.00 COMPLEMENTO DE DESTINO P.D.I.	6.666.734,00	0,00	322.379,25	6.344.354,75	6.344.354,75	0,00	0,00	
121.01 COMPLEMENTO DE DESTINO P.A.S	2.099.465,00	20.455,98	0,00	2.119.920,98	2.119.920,98	0,00	0,00	
121.02 COMPLEMENTO ESPECÍFICO P.D.I.	11.193.297,00	0,00	141.525,32	11.051.771,68	11.051.771,68	0,00	0,00	
121.03 COMPLEMENTO ESPECÍFICO P.A.S	2.887.054,00	0,00	117.319,97	2.769.734,03	2.769.734,03	0,00	0,00	
121.04 OTROS COMPLEMENTOS DEL P.D.I	926.139,00	0,00	255.832,55	670.306,45	670.306,45	0,00	0,00	
130.00 RETRIBUCIONES BÁSICAS P.D.I.	3.236.605,00	212.577,95	0,00	3.449.182,95	3.449.182,95	0,00	0,00	
130.01 RETRIBUCIONES BÁSICAS P.A.S.	5.139.707,00	190.437,46	0,00	5.330.144,46	5.330.144,46	0,00	0,00	
131.00 OTRAS RETRIBUCIONES PDI	2.845.949,00	0,00	366.996,97	2.478.952,03	2.464.502,10	0,00	14.449,93	
131.01 OTRAS RETRIBUCIONES PAS	4.393.874,00	0,00	476.389,13	3.917.484,87	3.912.763,25	0,00	4.721,62	
134.00 RETRIBUCIONES BÁSICAS	4.062.161,00	52.257,98	0,00	4.114.418,98	4.114.418,98	0,00	0,00	
134.01 OTRAS REMUNERACIONES	2.636.658,00	165.985,50	0,00	2.802.643,50	2.802.643,50	0,00	0,00	
147.00 RETRIBUC PROFESORES VISITANTE	96.653,00	0,00	54.538,08	42.114,92	42.114,92	0,00	0,00	
150.00 PRODUCT POR MÉRITOS INVESTIG	2.486.472,00	0,00	65.370,45	2.421.101,55	2.421.101,55	0,00	0,00	
150.01 COMPLEMEN AUTONÓMIC ART.66 L	3.084.377,00	0,00	82.553,64	3.001.823,36	3.001.823,36	0,00	0,00	
150.02 PRODUCTIVIDAD PLAZAS VINCULAD	307.611,00	32.454,70	0,00	340.065,70	340.065,70	0,00	0,00	
150.03 PRODUCTIVIDAD DEL PAS	1.464.199,00	44.057,58	0,00	1.508.256,58	1.508.256,58	0,00	0,00	
151.01 P.A.S.	108.904,00	45.708,79	0,00	154.612,79	154.612,79	0,00	0,00	
160.00 SEGURIDAD SOCIAL	11.301.497,00	0,00	0,00	11.301.497,00	9.729.510,37	0,00	1.571.986,63	
162.00 PRESTACIONES	2.075.668,00	0,00	0,00	2.075.668,00	2.002.884,85	0,00	72.783,15	
162.01 FORMAC Y PERFECCIONAM PERSO	136.700,00	0,00	0,00	136.700,00	18.711,91	0,00	117.988,09	
162.05 ACCIÓN SOCIAL	834.352,00	78.030,00	0,00	912.382,00	912.382,00	0,00	0,00	
162.06 SEGUROS	78.030,00	0,00	78.030,00	0,00	0,00	0,00	0,00	
<b>TOTAL CAPITULO</b>	<b>1</b>	<b>88.935.866,00</b>	<b>2.619.397,92</b>	<b>2.415.523,42</b>	<b>89.139.740,50</b>	<b>87.357.811,08</b>	<b>0,00</b>	<b>1.781.929,42</b>

**2 GAST CORRIENT BIENES Y SERVICIOS**

**CUENTA DEL CIERRE. EJERCICIO 2016 AL MES DE DICIEMBRE**  
**PRIMERA PARTE.- REALIZACION DE LAS AUTORIZACIONES Y PREVISIONES PRESUPUESTARIAS, C)GASTOS: DESARROLLO POR PROGRAMAS**  
**PROGRAMA: 422D ENSEÑANZAS UNIVERSITARIAS**

CONCEPTOS	Iniciales	CREDITOS PRESUPUESTOS			Definitivos	Obligaciones Reconocidas	REMANENTES DE CREDITO	
		Mod. Aumento	Mod. Baja					
<b>2 GAST CORRIENT BIENES Y SERVIOS</b>								
200.00 ARREND TERRENOS Y BIENES NAT	0,00	0,00	0,00	0,00	0,00	0,00	0,00	0,00
202.00 ARREND. DE EDIFICIOS Y OTRAS C	7.257,00	0,00	0,00	0,00	7.257,00	11.057,37	0,00	-3.800,37
203.00 ARRENDAMIENTO DE MAQUINARIA	574,00	0,00	0,00	0,00	574,00	440,07	0,00	133,93
203.01 ARRENDAMIENTO DE INSTALACION	0,00	0,00	0,00	0,00	0,00	1.200,00	0,00	-1.200,00
204.00 ARRENDA MATERIAL DE TRANSPOR	40.000,00	0,00	0,00	0,00	40.000,00	6.531,90	0,00	33.468,10
205.00 ARRENDAMIENTO DE MOBILIARIO	19.396,00	5.970,00	0,00	0,00	25.366,00	10.022,06	0,00	15.343,94
206.00 ARREND SISTEMAS PROCES INFOM	76.508,00	14.694,46	0,00	0,00	91.202,46	52.830,48	0,00	38.371,98
208.00 ARRENDAMIENTO OTRO INMOVILIZ	2.335,00	0,00	0,00	0,00	2.335,00	8.104,88	0,00	-5.769,88
209.00 CÁNONES	0,00	0,00	0,00	0,00	0,00	260,15	0,00	-260,15
212.00 EDIFICIOS Y OTRAS CONSTRUCCIO	385.167,00	2.393,07	6.325,36	0,00	381.234,71	290.521,28	0,00	90.713,43
213.00 MAQUINARIA	242.807,00	21.618,65	0,00	0,00	264.425,65	266.063,00	0,00	-1.637,35
213.01 INSTALACIONES	245.119,00	211.568,82	0,00	0,00	456.687,82	456.687,82	0,00	0,00
213.02 UTILLAJE	0,00	0,00	0,00	0,00	0,00	5.263,99	0,00	-5.263,99
214.00 ELEMENTOS DE TRANSPORTE	4.790,00	0,00	0,00	0,00	4.790,00	14.898,96	0,00	-10.108,96
215.00 MOBILIARIO Y ENSERES	15.793,00	0,00	0,00	0,00	15.793,00	23.846,19	0,00	-8.053,19
216.00 SISTEMAS PROCESOS INFORMACIÓ	1.011.838,00	75.079,24	204.339,31	0,00	882.577,93	829.135,38	0,00	53.442,55
218.00 BIENES SITUADOS EN EL EXTERIO	0,00	0,00	0,00	0,00	0,00	135,52	0,00	-135,52
219.00 OTRO INMOVILIZADO MATERIAL	4.162,00	0,00	0,00	0,00	4.162,00	1.180,60	0,00	2.981,40
220.00 ORDINARIO NO INVENTARIABLE	462.596,00	2.578,81	0,00	0,00	465.174,81	497.205,00	0,00	-32.030,19
220.01 PRENSA, REVISTAS, LIBROS Y OTR	122.201,00	164,00	0,00	0,00	122.365,00	36.925,63	0,00	85.439,37
220.02 MATERIAL INFORMÁTICO NO INVEN	156.652,00	193.863,50	0,00	0,00	350.515,50	350.515,50	0,00	0,00
220.03 PRÉSTAMOS INTERBIBLIOTECARIO	0,00	0,00	0,00	0,00	0,00	1.611,78	0,00	-1.611,78
220.99 OTRO MATERIAL	0,00	0,00	0,00	0,00	0,00	4.270,82	0,00	-4.270,82
221.00 ENERGÍA ELÉCTRICA	2.550.000,00	0,00	0,00	0,00	2.550.000,00	2.302.907,53	0,00	247.092,47
221.01 AGUA	295.419,00	68.000,00	0,00	0,00	363.419,00	366.970,10	0,00	-3.551,10
221.02 GAS	238.000,00	0,00	0,00	0,00	238.000,00	219.419,53	0,00	18.580,47
221.03 COMBUSTIBLE	78.325,00	0,00	0,00	0,00	78.325,00	27.474,32	0,00	50.850,68
221.04 VESTUARIO	1.812,00	0,00	0,00	0,00	1.812,00	4.376,61	0,00	-2.564,61
221.05 PRODUCTOS ALIMENTICIOS	3.067,00	0,00	0,00	0,00	3.067,00	3.225,88	0,00	-158,88
221.06 PRODUC FARMAC Y MATER SANITA	468.616,00	15.862,13	154.063,91	0,00	330.414,22	171.251,78	0,00	159.162,44



**CUENTA DEL CIERRE. EJERCICIO 2016 AL MES DE DICIEMBRE**  
**PRIMERA PARTE.- REALIZACION DE LAS AUTORIZACIONES Y PREVISIONES PRESUPUESTARIAS, C)GASTOS: DESARROLLO POR PROGRAMAS**  
**PROGRAMA: 422D ENSEÑANZAS UNIVERSITARIAS**

CONCEPTOS	CREDITOS PRESUPUESTOS				Obligaciones Reconocidas	REMANENTES DE CREDITO
	Iniciales	Mod. Aumento	Mod. Baja	Definitivos		
<b>2 GAST CORRIENT BIENES Y SERVIOS</b>						
221.07 MATERIAL DOCENTE	0,00	0,00	0,00	0,00	17.155,56	0,00 -17.155,56
221.08 SUM.MATERIAL DEPORTIVO, DIDÁC	52.997,00	0,00	0,00	52.997,00	22.752,37	0,00 30.244,63
221.10 MAT. PARA REPARACIONES DE EDI	0,00	0,00	0,00	0,00	2.719,89	0,00 -2.719,89
221.11 SUM.REPUESTOS DE MAQ., UTIL.	12.804,00	0,00	0,00	12.804,00	19.839,10	0,00 -7.035,10
221.12 SUM. MAT. ELECTRÓNICO, ELÉCTR	49.267,00	60.111,19	0,00	109.378,19	109.378,19	0,00 0,00
221.15 SUMINISTROS EN EL EXTERIOR	0,00	0,00	0,00	0,00	193,25	0,00 -193,25
221.99 OTROS SUMINISTROS	240.660,00	34.739,90	0,00	275.399,90	271.363,62	0,00 4.036,28
222.00 TELEFÓNICAS	409.538,00	3.280,35	0,00	412.818,35	399.931,22	0,00 12.887,13
222.01 POSTALES	48.792,00	148,92	0,00	48.940,92	35.509,82	0,00 13.431,10
222.02 TELEGRÁFICAS	0,00	0,00	0,00	0,00	45,34	0,00 -45,34
222.04 INFORMÁTICAS	0,00	0,00	0,00	0,00	29,95	0,00 -29,95
222.99 OTRAS	43.625,00	0,00	0,00	43.625,00	0,00	0,00 43.625,00
223.00 TRANSPORTES	174.263,00	191.253,22	0,00	365.516,22	365.516,22	0,00 0,00
224.00 EDIFICIOS Y OTRAS CONSTRUCCIO	66.502,00	0,00	0,00	66.502,00	50,00	0,00 66.452,00
224.01 ELEMENTOS DE TRANSPORTE	14.837,00	0,00	0,00	14.837,00	14.777,20	0,00 59,80
224.02 SEGUROS DE MOBILIARIO Y ENSER	0,00	0,00	0,00	0,00	9,99	0,00 -9,99
224.09 OTROS RIESGOS	101.705,00	87.405,94	0,00	189.110,94	189.110,94	0,00 0,00
225.00 ESTATALES	2.389,00	4.470,40	0,00	6.859,40	7.227,88	0,00 -368,48
225.01 LOCALES	1.014,00	3.754,15	0,00	4.768,15	28.570,16	0,00 -23.802,01
225.02 AUTONÓMICOS	0,00	0,00	0,00	0,00	1.849,22	0,00 -1.849,22
226.01 ATENCIONES PROTOCOLARIAS Y R	183.564,00	0,00	0,00	183.564,00	127.868,19	0,00 55.695,81
226.02 INFORMACIÓN, DIVULGACIÓN Y PU	461.236,00	0,00	0,00	461.236,00	193.346,54	0,00 267.889,46
226.03 JURÍDICOS, CONTENCIOSOS	0,00	0,00	0,00	0,00	10.038,49	0,00 -10.038,49
226.04 FORMACIÓN Y PERFECC. PERSONA	0,00	80.842,23	0,00	80.842,23	80.842,23	0,00 0,00
226.06 REUNIONES, CONFERENCIAS Y CUR	576.417,00	220.113,94	0,00	796.530,94	800.163,31	0,00 -3.632,37
226.07 OPOSICIONES Y PRUEBAS SELECTI	0,00	0,00	0,00	0,00	9.838,42	0,00 -9.838,42
226.08 PREMIOS, CONCURSOS Y CERTÁME	5.143,00	0,00	0,00	5.143,00	24.923,61	0,00 -19.780,61
226.09 ACTIVIDADES CULTURALES	0,00	0,00	0,00	0,00	897,48	0,00 -897,48
226.99 OTROS	848.835,00	6.029.014,00	1.517.907,87	5.359.941,13	997.615,71	0,00 4.362.325,42
227.00 LIMPIEZA Y ASEO	1.518.485,00	7.763,12	0,00	1.526.248,12	1.543.852,04	0,00 -17.603,92

**CUENTA DEL CIERRE. EJERCICIO 2016 AL MES DE DICIEMBRE**  
**PRIMERA PARTE.- REALIZACION DE LAS AUTORIZACIONES Y PREVISIONES PRESUPUESTARIAS, C)GASTOS: DESARROLLO POR PROGRAMAS**  
**PROGRAMA: 422D ENSEÑANZAS UNIVERSITARIAS**

CONCEPTOS	Iniciales	CREDITOS PRESUPUESTOS			Definitivos	Obligaciones Reconocidas	REMANENTES DE CREDITO	
		Mod. Aumento	Mod. Baja					
<b>2 GAST CORRIENT BIENES Y SERVIOS</b>								
227.01 SEGURIDAD	857.644,00	305.467,31	0,00	1.163.111,31	1.163.111,31	0,00	0,00	
227.03 POSTALES O SIMILARES	64.728,00	0,00	0,00	64.728,00	77.152,09	0,00	-12.424,09	
227.06 ESTUDIOS Y TRABAJOS TÉCNICOS	534.767,00	651.930,63	0,00	1.186.697,63	1.186.767,25	0,00	-69,62	
227.07 EDICIÓN DE PUBLICACIONES	79.159,00	0,00	0,00	79.159,00	96.518,81	0,00	-17.359,81	
227.08 JARDINERÍA	258.000,00	42.447,96	0,00	300.447,96	300.447,96	0,00	0,00	
227.09 SERVICIO DE RESTAURACIÓN	0,00	0,00	0,00	0,00	33.580,00	0,00	-33.580,00	
227.99 OTROS	321.778,00	23,70	0,00	321.801,70	313.588,19	0,00	8.213,51	
230.00 FUNCIONAMIENTO ORDINARIO	134.968,00	60.837,07	0,00	195.805,07	195.805,07	0,00	0,00	
230.02 TRIBUNALES DE CUERPOS DOCENT	0,00	0,00	0,00	0,00	10.355,41	0,00	-10.355,41	
230.03 TRIBUNALES DE TESIS	0,00	37.090,82	0,00	37.090,82	37.090,82	0,00	0,00	
230.05 PRUEBAS DE ACCESO A LA UNIVER	0,00	0,00	0,00	0,00	3.253,80	0,00	-3.253,80	
231.00 FUNCIONAMIENTO ORDINARIO	203.737,00	186.133,05	0,00	389.870,05	389.870,05	0,00	0,00	
231.01 TRIBUNALES DE OPOSICIONES PA	0,00	0,00	0,00	0,00	95,61	0,00	-95,61	
231.02 TRIBUNALES DE CUERPOS DOCENT	0,00	210,00	0,00	210,00	13.276,91	0,00	-13.066,91	
231.03 TRIBUNALES DE TESIS	25.000,00	21.586,97	0,00	46.586,97	46.586,97	0,00	0,00	
231.05 PRUEBAS DE ACCESO A LA UNIVER	0,00	0,00	0,00	0,00	6.814,43	0,00	-6.814,43	
233.02 ASISTE A TRIBUN CUERP DOCENTE	0,00	0,00	0,00	0,00	17.842,87	0,00	-17.842,87	
233.05 PRUEBAS ACCESO A UNIVERSIDA	200.000,00	0,00	0,00	200.000,00	193.501,81	0,00	6.498,19	
<b>TOTAL CAPITULO 2</b>	<b>13.924.288,00</b>	<b>8.640.417,55</b>	<b>1.882.636,45</b>	<b>20.682.069,10</b>	<b>15.325.409,43</b>	<b>0,00</b>	<b>5.356.659,67</b>	
<b>3 GASTOS FINANCIEROS</b>								
310.00 INTERESES A CORTO PLAZO	120.000,00	0,00	120.000,00	0,00	0,00	0,00	0,00	
310.01 INTERESES A LARGO PLAZO	652.000,00	43.331,10	151.257,84	544.073,26	501.232,01	0,00	42.841,25	
339.00 OTROS GASTOS FINANC A COR PLA	0,00	0,00	0,00	0,00	-3,01	0,00	3,01	
342.00 INTERESES DE DEMORA	0,00	164,07	0,00	164,07	164,07	0,00	0,00	
349.00 GASTOS Y COMISIONES BANCARIA	45.000,00	0,00	164,07	44.835,93	27.174,07	0,00	17.661,86	
349.09 OTROS GASTOS FINANCIEROS	0,00	0,00	0,00	0,00	9.635,32	0,00	-9.635,32	
<b>TOTAL CAPITULO 3</b>	<b>817.000,00</b>	<b>43.495,17</b>	<b>271.421,91</b>	<b>589.073,26</b>	<b>538.202,46</b>	<b>0,00</b>	<b>50.870,80</b>	





**CUENTA DEL CIERRE. EJERCICIO 2016 AL MES DE DICIEMBRE**  
**PRIMERA PARTE.- REALIZACION DE LAS AUTORIZACIONES Y PREVISIONES PRESUPUESTARIAS, C)GASTOS: DESARROLLO POR PROGRAMAS**  
**PROGRAMA: 422D ENSEÑANZAS UNIVERSITARIAS**

CONCEPTOS	CREDITOS PRESUPUESTOS				Obligaciones Reconocidas	REMANENTES DE CREDITO	
	Iniciales	Mod. Aumento	Mod. Baja	Definitivos			
<b>4 TRANSFERENCIAS CORRIENTES</b>							
440.00 A SOCIEDADES MERCANTILES	1.236.600,00	69.462,34	0,00	1.306.062,34	1.306.062,34	0,00	0,00
440.07 COSTES EJECUCIÓN UHU	0,00	1.000,00	0,00	1.000,00	0,00	0,00	1.000,00
441.00 A UNIVERSIDADES PÚBLICAS	0,00	0,11	0,00	0,11	0,00	0,00	0,11
445.00 A CONSORCIOS	0,00	92.777,00	0,00	92.777,00	92.777,00	0,00	0,00
480.00 BECAS Y AYUDAS NIVEL 2 - GRADO	0,00	225.000,00	80.438,89	144.561,11	3.275,68	0,00	141.285,43
480.01 BECAS Y AYUD. NIVEL 3 - MASTER	0,00	39.016,00	1.962,31	37.053,69	39.016,00	0,00	-1.962,31
480.02 BECAS PARA INTERCAMBIO DE EST	260.000,00	2.608.267,45	1.632.313,74	1.235.953,71	698.160,10	0,00	537.793,61
480.04 BECAS PROPIAS PRÁCTICAS EMPR	36.480,00	73.691,21	405,71	109.765,50	138.462,10	0,00	-28.696,60
480.07 BECAS Y AYUDAS SOCIOCULTURAL	0,00	0,00	0,00	0,00	21.573,44	0,00	-21.573,44
480.13 BECAS FORMACION BIBLIOTECA	0,00	5.000,00	0,00	5.000,00	0,00	0,00	5.000,00
480.99 OTRAS BECAS Y AYUDAS	0,00	558,31	3.161,32	-2.603,01	3.041,40	0,00	-5.644,41
481.01 BEC AYUD ESTUD CONS IN,CI Y EM	0,00	0,00	0,00	0,00	0,00	0,00	0,00
481.02 BECAS DE PRÁCTICAS EN EMPRESA	360.000,00	257.764,98	178.244,21	439.520,77	179.201,82	0,00	260.318,95
481.03 BECAS MOVILIDAD ESTUDIANTES	3.605.500,00	2.316.914,24	151.560,45	5.770.853,79	1.619.199,47	0,00	4.151.654,32
481.04 BECAS FOMENTO COMP.LINGÜISTIC	0,00	0,00	0,00	0,00	0,00	0,00	0,00
481.05 BECAS Y AYUD. A EST.PLAN BECA	0,00	230.437,69	0,00	230.437,69	230.437,69	0,00	0,00
481.13 BECAS FORMACION BIBLIOTECA	0,00	24.171,74	0,00	24.171,74	24.171,74	0,00	0,00
481.99 OTRAS BECAS Y AYUDAS A ESTUDI	0,00	311.018,76	0,00	311.018,76	35.593,60	0,00	275.425,16
482.02 BEC Y AYUD COLABOR INFORMATIC	17.820,00	0,00	17.820,00	0,00	0,00	0,00	0,00
482.06 BECAS Y AYUDAS COLAB.RELAC.IN	63.000,00	134.792,85	43.243,17	154.549,68	50.542,42	0,00	104.007,26
482.07 BECAS MOVILIDAD PDI/PAS	25.000,00	0,00	0,00	25.000,00	20.787,35	0,00	4.212,65
482.08 BECAS Y AYUDAS COOPER. Y SOLI	50.000,00	0,00	13.575,86	36.424,14	16.707,85	0,00	19.716,29
482.99 OTRAS BECAS Y AYUDAS PROPIAS	20.000,00	916,51	10.325,70	10.590,81	10.397,03	0,00	193,78
483.02 PROGRAMA SÓCRATES-ERASMUS	0,00	25.000,00	5.685,42	19.314,58	3.384,62	0,00	15.929,96
483.03 BECAS MOVILIDAD PDI/PAS	160.000,00	146.132,13	28.818,00	277.314,13	79.575,09	0,00	197.739,04
483.04 BECAS PRACTICAS B. SANTANDER	0,00	207.315,59	8.949,86	198.365,73	175.670,74	0,00	22.694,99
483.99 OTRAS	0,00	220.508,57	30.458,08	190.050,49	13.237,31	0,00	176.813,18
484.01 CONVENIOS CON ENTES PÚBLICO	0,00	2.239,34	0,00	2.239,34	20.000,00	0,00	-17.760,66
484.02 CONVENIOS CON ENTES PRIVADO	20.000,00	0,00	212,88	19.787,12	0,00	0,00	19.787,12
484.99 OTROS CONVENIOS	0,00	7.000,00	0,00	7.000,00	9.000,00	0,00	-2.000,00

**CUENTA DEL CIERRE. EJERCICIO 2016 AL MES DE DICIEMBRE**  
**PRIMERA PARTE.- REALIZACION DE LAS AUTORIZACIONES Y PREVISIONES PRESUPUESTARIAS, C)GASTOS: DESARROLLO POR PROGRAMAS**  
**PROGRAMA: 422D ENSEÑANZAS UNIVERSITARIAS**



CONCEPTOS	Iniciales	CREDITOS PRESUPUESTOS			Obligaciones Reconocidas	REMANENTES DE CREDITO		
		Mod. Aumento	Mod. Baja	Definitivos				
<b>4 TRANSFERENCIAS CORRIENTES</b>								
485.00	A FUNDACIONES UNIVERSITARIAS	0,00	10.000,00	0,00	10.000,00	10.000,00	0,00	0,00
485.02	A CONSORC.BIBLIOTECAS(CBUA)	0,00	8.557.965,00	0,00	8.557.965,00	8.557.965,00	0,00	0,00
TOTAL CAPITULO 4		5.854.400,00	15.566.949,82	2.207.175,60	19.214.174,22	13.358.239,79	0,00	5.855.934,43
<b>6 INVERSIONES REALES</b>								
602.00	EDIFICIOS Y OTRAS CONSTRUCCIO	144.688,00	2.573.379,78	221.744,51	2.496.323,27	2.221.872,92	274.450,35	0,00
603.00	MAQUINARIA	55.816,00	360.612,59	28.029,09	388.399,50	186.905,41	201.494,09	0,00
603.01	INSTALACIONES	4.556,00	185.563,03	72.183,42	117.935,61	56.441,08	61.494,53	0,00
603.02	UTILLAJE	8.628,00	120,43	0,00	8.748,43	5.473,12	3.275,31	0,00
604.00	ELEMENTOS DE TRANSPORTE	2.948,00	3.000,00	0,00	5.948,00	3.000,00	2.948,00	0,00
605.00	MOBILIARIO Y ENSERES	97.949,00	71.303,86	0,00	169.252,86	91.685,22	77.567,64	0,00
606.00	SISTEMAS PARA PROCESOS DE INF	558.280,00	620.225,64	193.235,10	985.270,54	681.464,94	303.805,60	0,00
608.00	ADQUISICIÓN DE FONDOS BIBLIOG	124.429,00	42.572,11	0,00	167.001,11	154.567,67	12.433,44	0,00
608.99	OTROS	24.787,00	82.245,93	104.049,65	2.983,28	12.576,56	-9.593,28	0,00
642.00	PERSONAL	202.969,00	28.545,26	0,00	231.514,26	11.231,52	220.282,74	0,00
642.01	MATERIAL INVENTARIABLE	15.009,00	0,00	0,00	15.009,00	3.305,30	11.703,70	0,00
642.02	MATERIAL FUNGIBLE	29.927,00	0,82	0,00	29.927,82	9.341,30	20.586,52	0,00
642.03	DIETAS Y LOCOMOCIÓN	62.194,00	0,00	0,00	62.194,00	14.194,01	47.999,99	0,00
642.99	OTROS	148.899,00	305.792,54	27.654,69	427.036,85	211.463,22	215.573,63	0,00
643.99	OTROS	0,00	4.307,42	0,00	4.307,42	0,00	4.307,42	0,00
649.00	PERSONAL	793.000,00	704.262,54	207.948,25	1.289.314,29	1.009.950,78	279.363,51	0,00
649.01	MATERIAL INVENTARIABLE	0,00	0,00	0,00	0,00	0,00	0,00	0,00
649.02	MATERIAL FUNGIBLE	0,00	0,00	0,00	0,00	314,07	-314,07	0,00
649.03	DIETAS Y LOCOMOCIÓN	0,00	0,00	0,00	0,00	0,00	0,00	0,00
649.99	OTROS	0,00	0,00	310,51	-310,51	0,00	-310,51	0,00
662.00	EDIFICIOS Y OTRAS CONSTRUCCIO	281.750,00	262.933,29	27.622,39	517.060,90	335.561,33	181.499,57	0,00
663.00	MAQUINARIA	9.748,00	0,00	3.490,00	6.258,00	0,00	6.258,00	0,00
663.01	INSTALACIONES	0,00	0,00	0,00	0,00	72.783,71	-72.783,71	0,00
663.02	UTILLAJE	590,00	0,00	0,00	590,00	0,00	590,00	0,00




**CUENTA DEL CIERRE. EJERCICIO 2016 AL MES DE DICIEMBRE**  
**PRIMERA PARTE.- REALIZACION DE LAS AUTORIZACIONES Y PREVISIONES PRESUPUESTARIAS, C)GASTOS: DESARROLLO POR PROGRAMAS**  
**PROGRAMA: 422D ENSEÑANZAS UNIVERSITARIAS**

CONCEPTOS	Iniciales	CREDITOS PRESUPUESTOS			Definitivos	Obligaciones Reconocidas	REMANENTES DE CREDITO	
		Mod. Aumento	Mod. Baja					
<b>6 INVERSIONES REALES</b>								
665.00	MOBILIARIO Y ENSERES	884,00	0,00	0,00	884,00	4.997,30	-4.113,30	0,00
666.00	SISTEMAS PARA PROCESOS DE INF	3.243,00	0,00	0,00	3.243,00	0,00	3.243,00	0,00
668.00	ADQ.FONDOS BIBLIOGRAFICOS	2.061,00	0,00	0,00	2.061,00	0,00	2.061,00	0,00
668.99	OTROS	2.964,00	9.337,62	6.657,29	5.644,33	0,00	5.644,33	0,00
TOTAL CAPITULO	6	2.575.319,00	5.254.202,86	892.924,90	6.936.596,96	5.087.129,46	1.849.467,50	0,00
<b>7 TRANSFERENCIAS CAPITAL</b>								
741.12	CEIA3 C) TRANSFERENCIA CAMPU	0,00	180.992,93	28.781,74	152.211,19	45.440,35	106.770,84	0,00
741.13	CEIA3 D) MEJORA EESS	0,00	36.747,42	81.856,00	-45.108,58	58.325,01	-103.433,59	0,00
TOTAL CAPITULO	7	0,00	217.740,35	110.637,74	107.102,61	103.765,36	3.337,25	0,00
<b>8 ACTIVOS FINANCIEROS</b>								
831.01	CONCES.PRÉST A L/P AL PERSONA	0,00	469.581,31	0,00	469.581,31	163.540,29	306.041,02	0,00
TOTAL CAPITULO	8	0,00	469.581,31	0,00	469.581,31	163.540,29	306.041,02	0,00
<b>9 PASIVOS FINANCIEROS</b>								
911.01	REINTEGROS A ENTES SECTOR PU	0,00	700.000,00	0,00	700.000,00	618.649,44	81.350,56	0,00
913.00	A LARG PLAZO ENTES SECTOR PRI	1.784.700,00	117.893,60	0,00	1.902.593,60	1.886.675,86	15.917,74	0,00
TOTAL CAPITULO	9	1.784.700,00	817.893,60	0,00	2.602.593,60	2.505.325,30	97.268,30	0,00
<b>SUMAS TOTALES .....</b>		<b>113.891.573,00</b>	<b>33.629.678,58</b>	<b>7.780.320,02</b>	<b>139.740.931,56</b>	<b>124.439.423,17</b>	<b>2.256.114,07</b>	<b>13.045.394,32</b>

# PRIMERA PARTE

## REALIZACIÓN DE LAS AUTORIZACIONES Y PREVISIONES PRESUPUESTARIAS

- C) GASTOS DESARROLLADOS POR PROGRAMAS (RESUMEN)
  - C.5) INVESTIGACIÓN (541A)





CUENTA DEL CIERRE. EJERCICIO 2016

PRIMERA PARTE .- REALIZACION DE LAS AUTORIZACIONES Y PREVISIONES PRESUPUESTARIAS, C)GASTOS POR PROGRAMA

PROGRAMA 541A INVESTIGACIÓN

CONCEPTOS	CREDITOS PRESUPUESTOS				Obligaciones Reconocidas	REMANENTES DE CREDITO	
	Iniciales	Mod. Aumento	Mod. Baja	Definitivos			
<b>1 GASTOS DE PERSONAL</b>							
12 FUNCIONARIOS	406.585,00	7.805,40	35.086,23	379.304,17	251.415,64	0,00	127.888,53
13 LABORALES	598.526,00	0,00	215.176,54	383.349,46	338.325,01	0,00	45.024,45
15 INCENTIVOS AL RENDIMIENTO	129.536,00	0,00	48.499,12	81.036,88	34.378,27	0,00	46.658,61
16 CUOTAS,PREST. Y GASTOS SOC.A C	333.019,00	0,00	0,00	333.019,00	166.728,35	0,00	166.290,65
<b>TOTAL CAPITULO 1</b>	1.467.666,00	7.805,40	298.761,89	1.176.709,51	790.847,27	0,00	385.862,24
<b>2 GAST CORRIENT BIENES Y SERVIOS</b>							
20 ARRENDAMIENTOS Y CÁNONES	0,00	0,00	0,00	0,00	287,38	0,00	-287,38
21 REPARAC, MANTENIMIEN Y CONSERV	131.489,00	249.432,11	0,00	380.921,11	194.933,61	0,00	185.987,50
22 MATERIAL, SUMINISTROS Y OTROS	144.396,00	473.418,10	152.251,98	465.562,12	439.478,52	0,00	26.083,60
23 INDEMNIZ POR RAZÓN DE SERVICIO	16.038,00	4.056,83	0,00	20.094,83	19.362,22	0,00	732,61
<b>TOTAL CAPITULO 2</b>	291.923,00	726.907,04	152.251,98	866.578,06	654.061,73	0,00	212.516,33
<b>3 GASTOS FINANCIEROS</b>							
<b>TOTAL CAPITULO 3</b>	0,00	0,00	0,00	0,00	0,00	0,00	0,00
<b>4 TRANSFERENCIAS CORRIENTES</b>							
44 A EMPRESAS PÚBLICAS Y OTROS EN	0,00	267.180,55	0,00	267.180,55	265.530,55	0,00	1.650,00
48 A FAMIL E INSTIT SIN FIN LUCRO	415.000,00	315.563,69	148.760,38	581.803,31	530.159,96	0,00	51.643,35
<b>TOTAL CAPITULO 4</b>	415.000,00	582.744,24	148.760,38	848.983,86	795.690,51	0,00	53.293,35
<b>6 INVERSIONES REALES</b>							
60 INV. NUEVA INFR. Y BIENES USO	120.077,00	7.667.283,06	529.355,89	7.258.004,17	605.580,36	6.652.423,81	0,00
64 GASTOS INVERSION CARÁCT INMATE	17.898.021,00	25.487.392,75	1.558.384,95	41.827.028,80	14.914.561,97	26.912.466,83	0,00
<b>TOTAL CAPITULO 6</b>	18.018.098,00	33.154.675,81	2.087.740,84	49.085.032,97	15.520.142,33	33.564.890,64	0,00

CUENTA DEL CIERRE. EJERCICIO 2016

PRIMERA PARTE .- REALIZACION DE LAS AUTORIZACIONES Y PREVISIONES PRESUPUESTARIAS, C)GASTOS POR PROGRAMA


PROGRAMA 541A INVESTIGACIÓN

CONCEPTOS	CREDITOS PRESUPUESTOS			Definitivos	Obligaciones Reconocidas	REMANENTES DE CREDITO	
	Iniciales	Mod. Aumento	Mod. Baja				
<b>7 TRANSFERENCIAS CAPITAL</b>							
74 A EMPRESAS PÚBLICAS Y OTROS EN	0,00	73.993,07	34.415,71	39.577,36	39.192,84	384,52	0,00
<b>TOTAL CAPITULO 7</b>	0,00	73.993,07	34.415,71	39.577,36	39.192,84	384,52	0,00
<b>8 ACTIVOS FINANCIEROS</b>							
<b>TOTAL CAPITULO 8</b>	0,00	0,00	0,00	0,00	0,00	0,00	0,00
<b>9 PASIVOS FINANCIEROS</b>							
91 AMORT PRÉST EN MONEDA NACIONAL	411.597,00	263.171,29	0,00	674.768,29	674.768,29	0,00	0,00
<b>TOTAL CAPITULO 9</b>	411.597,00	263.171,29	0,00	674.768,29	674.768,29	0,00	0,00
<b>SUMAS TOTALES .....</b>	20.604.284,00	34.809.296,85	2.721.930,80	52.691.650,05	18.474.702,97	33.565.275,16	651.671,92

# PRIMERA PARTE

## REALIZACIÓN DE LAS AUTORIZACIONES Y PREVISIONES PRESUPUESTARIAS

- C) GASTOS DESARROLLADOS POR PROGRAMAS (SUBCONCEPTO)
  - C.5) INVESTIGACIÓN (541A)





**CUENTA DEL CIERRE. EJERCICIO 2016 AL MES DE DICIEMBRE**  
**PRIMERA PARTE.- REALIZACION DE LAS AUTORIZACIONES Y PREVISIONES PRESUPUESTARIAS, C)GASTOS: DESARROLLO POR PROGRAMAS**  
**PROGRAMA: 541A INVESTIGACIÓN**

CONCEPTOS	Iniciales	CREDITOS PRESUPUESTOS			Obligaciones Reconocidas	REMANENTES DE CREDITO	
		Mod. Aumento	Mod. Baja	Definitivos			
<b>1 GASTOS DE PERSONAL</b>							
120.01 PERSONAL DE ADMINISTRACIÓN Y	149.403,00	0,00	4.340,26	145.062,74	126.076,25	0,00	18.986,49
120.05 TRIENIOS PERSONAL	17.363,00	7.805,40	0,00	25.168,40	25.168,40	0,00	0,00
121.01 COMPLEMENTO DE DESTINO P.A.S	95.661,00	0,00	0,00	95.661,00	44.226,10	0,00	51.434,90
121.02 COMPLEMENTO ESPECÍFICO P.D.I.	28.958,00	0,00	22.940,57	6.017,43	0,00	0,00	6.017,43
121.03 COMPLEMENTO ESPECÍFICO P.A.S	115.200,00	0,00	7.805,40	107.394,60	55.944,89	0,00	51.449,71
130.01 RETRIBUCIONES BÁSICAS P.A.S.	368.108,00	0,00	179.997,54	188.110,46	188.110,46	0,00	0,00
131.01 OTRAS RETRIBUCIONES PAS	230.418,00	0,00	35.179,00	195.239,00	150.214,55	0,00	45.024,45
150.03 PRODUCTIVIDAD DEL PAS	121.646,00	0,00	47.995,12	73.650,88	32.026,27	0,00	41.624,61
151.01 P.A.S.	7.890,00	0,00	504,00	7.386,00	2.352,00	0,00	5.034,00
160.00 SEGURIDAD SOCIAL	333.019,00	0,00	0,00	333.019,00	166.728,35	0,00	166.290,65
<b>TOTAL CAPITULO 1</b>	<b>1.467.666,00</b>	<b>7.805,40</b>	<b>298.761,89</b>	<b>1.176.709,51</b>	<b>790.847,27</b>	<b>0,00</b>	<b>385.862,24</b>
<b>2 GAST CORRIENT BIENES Y SERVICIOS</b>							
203.00 ARRENDAMIENTO DE MAQUINARIA	0,00	0,00	0,00	0,00	287,38	0,00	-287,38
212.00 EDIFICIOS Y OTRAS CONSTRUCCIO	0,00	0,00	0,00	0,00	2.700,69	0,00	-2.700,69
213.00 MAQUINARIA	49.000,00	122.118,74	0,00	171.118,74	75.796,69	0,00	95.322,05
213.01 INSTALACIONES	0,00	67.261,90	0,00	67.261,90	49.073,23	0,00	18.188,67
213.02 UTILLAJE	0,00	0,00	0,00	0,00	601,06	0,00	-601,06
214.00 ELEMENTOS DE TRANSPORTE	0,00	0,00	0,00	0,00	3.470,85	0,00	-3.470,85
215.00 MOBILIARIO Y ENSERES	176,00	6.672,37	0,00	6.848,37	18.180,85	0,00	-11.332,48
216.00 SISTEMAS PROCESOS INFORMACIÓ	82.313,00	53.379,10	0,00	135.692,10	45.110,24	0,00	90.581,86
220.00 ORDINARIO NO INVENTARIABLE	4.929,00	0,00	0,00	4.929,00	8.966,80	0,00	-4.037,80
220.01 PRENSA, REVISTAS, LIBROS Y OTR	10.000,00	42.834,20	0,00	52.834,20	71.127,68	0,00	-18.293,48
220.02 MATERIAL INFORMÁTICO NO INVEN	705,00	4.123,08	1.218,88	3.609,20	8.917,25	0,00	-5.308,05
220.03 PRÉSTAMOS INTERBIBLIOTECARIO	0,00	22,54	0,00	22,54	1.393,23	0,00	-1.370,69
220.99 OTRO MATERIAL	0,00	0,00	0,00	0,00	11,99	0,00	-11,99
221.00 ENERGÍA ELÉCTRICA	0,00	0,00	0,00	0,00	340,01	0,00	-340,01
221.03 COMBUSTIBLE	1.800,00	0,00	0,00	1.800,00	3.943,20	0,00	-2.143,20
221.04 VESTUARIO	3.600,00	0,00	0,00	3.600,00	13.726,35	0,00	-10.126,35



**CUENTA DEL CIERRE. EJERCICIO 2016 AL MES DE DICIEMBRE**  
**PRIMERA PARTE.- REALIZACION DE LAS AUTORIZACIONES Y PREVISIONES PRESUPUESTARIAS, C)GASTOS: DESARROLLO POR PROGRAMAS**  
**PROGRAMA: 541A INVESTIGACIÓN**

CONCEPTOS	Iniciales	CREDITOS PRESUPUESTOS			Obligaciones Reconocidas	REMANENTES DE CREDITO	
		Mod. Aumento	Mod. Baja	Definitivos			
<b>2 GAST CORRIENT BIENES Y SERVIOS</b>							
221.05 PRODUCTOS ALIMENTICIOS	32.500,00	0,00	0,00	32.500,00	43.156,43	0,00	-10.656,43
221.06 PRODUC FARMAC Y MATER SANITA	12.600,00	109.368,03	0,00	121.968,03	121.968,03	0,00	0,00
221.11 SUM.REPUESTOS DE MAQ., UTILL.	0,00	0,00	0,00	0,00	455,78	0,00	-455,78
221.12 SUM. MAT. ELECTRÓNICO, ELÉCTR	0,00	0,00	0,00	0,00	738,99	0,00	-738,99
221.99 OTROS SUMINISTROS	13.934,00	3.999,33	0,00	17.933,33	21.381,78	0,00	-3.448,45
222.00 TELEFÓNICAS	2.662,00	322,44	0,00	2.984,44	5.683,44	0,00	-2.699,00
222.01 POSTALES	0,00	0,00	0,00	0,00	258,83	0,00	-258,83
223.00 TRANSPORTES	1.800,00	0,00	0,00	1.800,00	4.081,93	0,00	-2.281,93
224.00 EDIFICIOS Y OTRAS CONSTRUCCIO	0,00	0,00	0,00	0,00	94,86	0,00	-94,86
224.09 OTROS RIESGOS	0,00	0,00	0,00	0,00	4.321,92	0,00	-4.321,92
225.01 LOCALES	0,00	0,00	0,00	0,00	606,70	0,00	-606,70
225.02 AUTONÓMICOS	0,00	0,00	0,00	0,00	8.734,54	0,00	-8.734,54
226.01 ATENCIONES PROTOCOLARIAS Y R	493,00	0,00	0,00	493,00	1.142,17	0,00	-649,17
226.02 INFORMACIÓN, DIVULGACIÓN Y PU	3.790,00	0,00	0,00	3.790,00	484,54	0,00	3.305,46
226.06 REUNIONES, CONFERENCIAS Y CUR	1.377,00	1.600,00	0,00	2.977,00	14.845,63	0,00	-11.868,63
226.08 PREMIOS, CONCURSOS Y CERTÁME	0,00	0,00	0,00	0,00	1.200,00	0,00	-1.200,00
226.11 GASTOS DE ASESORAMIENTO	0,00	0,00	0,00	0,00	484,00	0,00	-484,00
226.99 OTROS	41.429,00	309.015,47	151.033,10	199.411,37	43.220,70	0,00	156.190,67
227.00 LIMPIEZA Y ASEO	0,00	0,00	0,00	0,00	909,21	0,00	-909,21
227.03 POSTALES O SIMILARES	2.911,00	24,32	0,00	2.935,32	2.934,48	0,00	0,84
227.06 ESTUDIOS Y TRABAJOS TÉCNICOS	9.866,00	1.428,23	0,00	11.294,23	29.651,78	0,00	-18.357,55
227.07 EDICIÓN DE PUBLICACIONES	0,00	680,46	0,00	680,46	4.357,62	0,00	-3.677,16
227.99 OTROS	0,00	0,00	0,00	0,00	20.338,65	0,00	-20.338,65
230.00 FUNCIONAMIENTO ORDINARIO	8.019,00	0,00	0,00	8.019,00	6.965,76	0,00	1.053,24
231.00 FUNCIONAMIENTO ORDINARIO	8.019,00	4.056,83	0,00	12.075,83	12.396,46	0,00	-320,63
<b>TOTAL CAPITULO 2</b>	<b>291.923,00</b>	<b>726.907,04</b>	<b>152.251,98</b>	<b>866.578,06</b>	<b>654.061,73</b>	<b>0,00</b>	<b>212.516,33</b>

**3 GASTOS FINANCIEROS**



**CUENTA DEL CIERRE. EJERCICIO 2016 AL MES DE DICIEMBRE**  
**PRIMERA PARTE.- REALIZACION DE LAS AUTORIZACIONES Y PREVISIONES PRESUPUESTARIAS, C)GASTOS: DESARROLLO POR PROGRAMAS**  
**PROGRAMA: 541A INVESTIGACIÓN**

CONCEPTOS	Iniciales	CREDITOS PRESUPUESTOS			Definitivos	Obligaciones Reconocidas	REMANENTES DE CREDITO	
		Mod. Aumento	Mod. Baja					
<b>3 GASTOS FINANCIEROS</b>								
TOTAL CAPITULO	3	0,00	0,00	0,00	0,00	0,00	0,00	0,00
<b>4 TRANSFERENCIAS CORRIENTES</b>								
441.00	A UNIVERSIDADES PÚBLICAS	0,00	3.300,00	0,00	3.300,00	1.650,00	0,00	1.650,00
445.00	A CONSORCIOS	0,00	263.880,55	0,00	263.880,55	263.880,55	0,00	0,00
480.03	AYUDAS A ASOCIACIONES ESTUDIA	0,00	934,80	0,00	934,80	0,00	0,00	934,80
480.04	BECAS PROPIAS PRÁCTICAS EMPR	0,00	7.356,56	4.056,83	3.299,73	6.531,08	0,00	-3.231,35
480.10	BECAS Y AYUDAS PARA LA INVEST	85.000,00	61.910,49	0,00	146.910,49	130.310,69	0,00	16.599,80
480.14	BECAS Y AYUDAS INNOV. Y TRANS	0,00	99.973,20	0,00	99.973,20	74.657,53	0,00	25.315,67
480.99	OTRAS BECAS Y AYUDAS	0,00	0,00	0,00	0,00	0,00	0,00	0,00
481.99	OTRAS BECAS Y AYUDAS A ESTUDI	0,00	0,44	0,00	0,44	0,00	0,00	0,44
482.00	BECAS Y AYUDAS INVESTIGACIÓN	0,00	145.388,20	92.520,86	52.867,34	18.660,12	0,00	34.207,22
482.03	BEC Y AYUD COLABORA BIBLIOTEC	30.000,00	0,00	50.479,11	-20.479,11	0,00	0,00	-20.479,11
482.99	OTRAS BECAS Y AYUDAS PROPIAS	0,00	0,00	1.703,58	-1.703,58	0,54	0,00	-1.704,12
485.01	A OTRAS FUNDACIONES	300.000,00	0,00	0,00	300.000,00	300.000,00	0,00	0,00
TOTAL CAPITULO	4	415.000,00	582.744,24	148.760,38	848.983,86	795.690,51	0,00	53.293,35
<b>6 INVERSIONES REALES</b>								
603.00	MAQUINARIA	1.800,00	7.662.034,49	472.976,87	7.190.857,62	583.967,12	6.606.890,50	0,00
603.01	INSTALACIONES	0,00	0,00	0,00	0,00	0,00	0,00	0,00
605.00	MOBILIARIO Y ENSERES	0,00	0,00	0,00	0,00	0,00	0,00	0,00
606.00	SISTEMAS PARA PROCESOS DE INF	2.467,00	5.248,57	2.546,13	5.169,44	2.023,03	3.146,41	0,00
608.00	ADQUISICIÓN DE FONDOS BIBLIOG	115.810,00	0,00	53.832,89	61.977,11	19.590,21	42.386,90	0,00
608.99	OTROS	0,00	0,00	0,00	0,00	0,00	0,00	0,00
640.00	PERSONAL	1.740.237,00	1.410.313,33	4.879,22	3.145.671,11	2.227.759,84	917.911,27	0,00
640.01	MATERIAL INVENTARIABLE	1.059.373,00	451.761,05	0,00	1.511.134,05	238.976,78	1.272.157,27	0,00
640.02	MATERIAL FUNGIBLE	1.548.140,00	323.792,89	59,73	1.871.873,16	967.992,41	903.880,75	0,00
640.03	DIETAS Y LOCOMOCIÓN	546.168,00	9.361,25	0,00	555.529,25	239.171,33	316.357,92	0,00

**CUENTA DEL CIERRE. EJERCICIO 2016 AL MES DE DICIEMBRE**  
**PRIMERA PARTE.- REALIZACION DE LAS AUTORIZACIONES Y PREVISIONES PRESUPUESTARIAS, C)GASTOS: DESARROLLO POR PROGRAMAS**  
**PROGRAMA: 541A INVESTIGACIÓN**

CONCEPTOS	Iniciales	CREDITOS PRESUPUESTOS		Definitivos	Obligaciones Reconocidas	REMANENTES DE CREDITO	
		Mod. Aumento	Mod. Baja				
<b>6 INVERSIONES REALES</b>							
640.99 OTROS	939.415,00	6.751.128,66	318.473,48	7.372.070,18	980.055,90	6.392.014,28	0,00
641.00 PERSONAL	104.700,00	42.143,10	0,00	146.843,10	38.050,23	108.792,87	0,00
641.01 MATERIAL INVENTARIABLE	210.600,00	0,00	0,00	210.600,00	14.101,54	196.498,46	0,00
641.02 MATERIAL FUNGIBLE	103.050,00	0,00	0,00	103.050,00	19.778,92	83.271,08	0,00
641.03 DIETAS Y LOCOMOCIÓN	35.200,00	0,00	0,00	35.200,00	22.193,41	13.006,59	0,00
641.99 OTROS	46.450,00	719.273,33	14.982,88	750.740,45	61.483,25	689.257,20	0,00
642.00 PERSONAL	1.826.720,00	514.263,56	29.290,31	2.311.693,25	1.574.528,76	737.164,49	0,00
642.01 MATERIAL INVENTARIABLE	135.083,00	0,00	0,00	135.083,00	98.770,91	36.312,09	0,00
642.02 MATERIAL FUNGIBLE	269.340,00	1.079.419,18	3.000,00	1.345.759,18	278.407,15	1.067.352,03	0,00
642.03 DIETAS Y LOCOMOCIÓN	559.748,00	137.344,01	0,00	697.092,01	330.149,76	366.942,25	0,00
642.99 OTROS	1.340.091,00	5.241.363,96	245.915,02	6.335.539,94	997.233,22	5.338.306,72	0,00
643.00 PERSONAL	544.460,00	139.372,91	0,00	683.832,91	701.396,96	-17.564,05	0,00
643.01 MATERIAL INVENTARIABLE	109.760,00	0,00	0,00	109.760,00	26.303,71	83.456,29	0,00
643.02 MATERIAL FUNGIBLE	349.300,00	0,00	0,00	349.300,00	92.791,25	256.508,75	0,00
643.03 DIETAS Y LOCOMOCIÓN	89.180,00	0,00	0,00	89.180,00	83.954,72	5.225,28	0,00
643.99 OTROS	307.300,00	2.387.193,30	573.637,76	2.120.855,54	65.087,08	2.055.768,46	0,00
644.00 PROGRAMA PROPIO	1.190.000,00	2.067.115,53	99.442,93	3.157.672,60	1.276.907,66	1.880.764,94	0,00
645.00 PROGRAMA PROPIO DE TRANFERE	310.000,00	148.360,28	114.328,56	344.031,72	137.629,59	206.402,13	0,00
646.00 PERSONAL	0,00	6.585,20	0,00	6.585,20	6.585,20	0,00	0,00
649.00 PERSONAL	3.599.206,00	2.995.606,44	91.149,19	6.503.663,25	4.122.343,96	2.381.319,29	0,00
649.01 MATERIAL INVENTARIABLE	0,00	0,00	0,00	0,00	-7.224,29	7.224,29	0,00
649.02 MATERIAL FUNGIBLE	0,00	33.261,09	0,00	33.261,09	33.261,09	0,00	0,00
649.03 DIETAS Y LOCOMOCIÓN	0,00	42.901,02	0,00	42.901,02	42.901,02	0,00	0,00
649.99 OTROS	934.500,00	986.832,66	63.225,87	1.858.106,79	243.970,61	1.614.136,18	0,00
<b>TOTAL CAPITULO 6</b>	<b>18.018.098,00</b>	<b>33.154.675,81</b>	<b>2.087.740,84</b>	<b>49.085.032,97</b>	<b>15.520.142,33</b>	<b>33.564.890,64</b>	<b>0,00</b>
<b>7 TRANSFERENCIAS CAPITAL</b>							
741.11 CEIA3 B) MEJORA CIENTIFICA	0,00	73.993,07	34.415,71	39.577,36	39.192,84	384,52	0,00




**CUENTA DEL CIERRE. EJERCICIO 2016 AL MES DE DICIEMBRE**  
**PRIMERA PARTE.- REALIZACION DE LAS AUTORIZACIONES Y PREVISIONES PRESUPUESTARIAS, C)GASTOS: DESARROLLO POR PROGRAMAS**  
**PROGRAMA: 541A INVESTIGACIÓN**

CONCEPTOS	Iniciales	CREDITOS PRESUPUESTOS		Definitivos	Obligaciones Reconocidas	REMANENTES DE CREDITO		
		Mod. Aumento	Mod. Baja					
<b>7 TRANSFERENCIAS CAPITAL</b>								
TOTAL CAPITULO	7	0,00	73.993,07	34.415,71	39.577,36	39.192,84	384,52	0,00
<b>8 ACTIVOS FINANCIEROS</b>								
TOTAL CAPITULO	8	0,00	0,00	0,00	0,00	0,00	0,00	0,00
<b>9 PASIVOS FINANCIEROS</b>								
911.00	A LARGO PLAZO ENTES SECT. PUB	411.597,00	3.257,84	0,00	414.854,84	414.854,84	0,00	0,00
911.01	REINTEGROS A ENTES SECTOR PU	0,00	259.913,45	0,00	259.913,45	259.913,45	0,00	0,00
TOTAL CAPITULO	9	411.597,00	263.171,29	0,00	674.768,29	674.768,29	0,00	0,00
<b>SUMAS TOTALES .....</b>		<b>20.604.284,00</b>	<b>34.809.296,85</b>	<b>2.721.930,80</b>	<b>52.691.650,05</b>	<b>18.474.702,97</b>	<b>33.565.275,16</b>	<b>651.671,92</b>

# SEGUNDA PARTE

## REALIZACIÓN DE LAS OBLIGACIONES Y DERECHOS RECONOCIDOS

### A) OBLIGACIONES (RESUMEN)





CUENTA DEL CIERRE. EJERCICIO 2016

SEGUNDA PARTE.- REALIZACION DE LAS OBLIGACIONES Y DERECHOS RECONOCIDOS, A) OBLIGACIONES

CONCEPTOS	OBLIGACIONES			PAGOS			Obligaciones a presupuestos cerrados
	Reconocidas en el ejercicio	Anuladas	Netas	Realizados en el ejercicio	Reintegros	Líquidos	
<b>1 GASTOS DE PERSONAL</b>							
11 PERSONAL EVENTUAL	0,00	0,00	0,00	0,00	0,00	0,00	0,00
12 FUNCIONARIOS	45.784.009,94	0,00	45.784.009,94	45.201.628,52	0,00	45.201.628,52	582.381,42
13 LABORALES	22.425.327,56	0,00	22.425.327,56	22.410.600,99	0,00	22.410.600,99	14.726,57
14 OTRO PERSONAL	42.114,92	0,00	42.114,92	42.114,92	0,00	42.114,92	0,00
15 INCENTIVOS AL RENDIMIENTO	7.496.726,50	0,00	7.496.726,50	7.423.238,78	0,00	7.423.238,78	73.487,72
16 CUOTAS,PREST. Y GASTOS SOC.A C	12.901.876,80	2.212,68	12.899.664,12	11.857.885,38	2.212,68	11.855.672,70	1.043.991,42
<b>TOTAL CAPITULO 1</b>	<b>88.650.055,72</b>	<b>2.212,68</b>	<b>88.647.843,04</b>	<b>86.935.468,59</b>	<b>2.212,68</b>	<b>86.933.255,91</b>	<b>1.714.587,13</b>
<b>2 GAST CORRIENT BIENES Y SERVIOS</b>							
20 ARRENDAMIENTOS Y CÁNONES	94.174,92	300,00	93.874,92	86.448,73	300,00	86.148,73	7.726,19
21 REPARAC, MANTENIMIEN Y CONSERV	2.555.520,73	4.349,30	2.551.171,43	2.162.638,26	4.349,30	2.158.288,96	392.882,47
22 MATERIAL, SUMINISTROS Y OTROS	15.508.253,52	19.450,85	15.488.802,67	11.374.923,84	19.450,85	11.355.472,99	4.133.329,68
23 INDEMNIZ POR RAZÓN DE SERVICIO	1.002.015,62	544,70	1.001.470,92	954.611,08	544,70	954.066,38	47.404,54
25 CONCIERTOS DE ASISTENCIA SANIT	0,00	0,00	0,00	0,00	0,00	0,00	0,00
<b>TOTAL CAPITULO 2</b>	<b>19.159.964,79</b>	<b>24.644,85</b>	<b>19.135.319,94</b>	<b>14.578.621,91</b>	<b>24.644,85</b>	<b>14.553.977,06</b>	<b>4.581.342,88</b>
<b>3 GASTOS FINANCIEROS</b>							
30 DE DEUDA PÚBLICA EN MONEDA NAC	0,00	0,00	0,00	0,00	0,00	0,00	0,00
31 DE PRÉSTAMOS EN MONEDA NACIONAL	501.232,01	0,00	501.232,01	499.222,48	0,00	499.222,48	2.009,53
32 DE DEUDA PÚBLICA EN MONEDA EXT	0,00	0,00	0,00	0,00	0,00	0,00	0,00
33 DE PRÉSTAMOS EN MONEDA EXTRANJ	0,00	3,01	-3,01	0,00	3,01	-3,01	0,00
34 DE DEPÓSITOS, FIANZAS Y OTROS	38.230,80	1.257,34	36.973,46	38.066,73	1.257,34	36.809,39	164,07
<b>TOTAL CAPITULO 3</b>	<b>539.462,81</b>	<b>1.260,35</b>	<b>538.202,46</b>	<b>537.289,21</b>	<b>1.260,35</b>	<b>536.028,86</b>	<b>2.173,60</b>
<b>4 TRANSFERENCIAS CORRIENTES</b>							
40 A LA ADMINISTRACIÓN DEL ESTADO	0,00	0,00	0,00	0,00	0,00	0,00	0,00

**CUENTA DEL CIERRE. EJERCICIO 2016**  
**SEGUNDA PARTE.- REALIZACION DE LAS OBLIGACIONES Y DERECHOS RECONOCIDOS, A) OBLIGACIONES**

CONCEPTOS	OBLIGACIONES			PAGOS			Obligaciones a presupuestos cerrados
	Reconocidas en el ejercicio	Anuladas	Netas	Realizados en el ejercicio	Reintegros	Líquidos	
<b>4 TRANSFERENCIAS CORRIENTES</b>							
41 A ORGANISMOS AUTÓNOMOS	0,00	0,00	0,00	0,00	0,00	0,00	0,00
42 A LA SEGURIDAD SOCIAL	0,00	0,00	0,00	0,00	0,00	0,00	0,00
44 A EMPRESAS PÚBLICAS Y OTROS EN	1.664.369,89	0,00	1.664.369,89	1.664.369,89	0,00	1.664.369,89	0,00
45 A LAS COMUNIDADES AUTONOMAS	0,00	0,00	0,00	0,00	0,00	0,00	0,00
46 A CORPORACIONES LOCALES	0,00	0,00	0,00	0,00	0,00	0,00	0,00
47 A EMPRESAS PRIVADAS	0,00	0,00	0,00	0,00	0,00	0,00	0,00
48 A FAMIL E INSTIT SIN FIN LUCRO	12.568.298,01	24.276,52	12.544.021,49	12.066.452,14	24.276,52	12.042.175,62	501.845,87
49 AL EXTERIOR	0,00	0,00	0,00	0,00	0,00	0,00	0,00
<b>TOTAL CAPITULO 4</b>	<b>14.232.667,90</b>	<b>24.276,52</b>	<b>14.208.391,38</b>	<b>13.730.822,03</b>	<b>24.276,52</b>	<b>13.706.545,51</b>	<b>501.845,87</b>
<b>6 INVERSIONES REALES</b>							
60 INV. NUEVA INFR. Y BIENES USO	4.141.234,50	2.936,00	4.138.298,50	2.137.158,02	2.936,00	2.134.222,02	2.004.076,48
61 PLANES ACTUA INVER CARAC INMAT	0,00	0,00	0,00	0,00	0,00	0,00	0,00
62 PLANES PLURI CONS IN,CIEN Y EM	0,00	0,00	0,00	0,00	0,00	0,00	0,00
64 GASTOS INVERSION CARÁCT INMATE	16.280.975,93	55.440,63	16.225.535,30	15.307.976,15	55.440,63	15.252.535,52	972.999,78
66 INV. REP. EN INFR. Y BIENES US	413.342,34	0,00	413.342,34	288.094,21	0,00	288.094,21	125.248,13
<b>TOTAL CAPITULO 6</b>	<b>20.835.552,77</b>	<b>58.376,63</b>	<b>20.777.176,14</b>	<b>17.733.228,38</b>	<b>58.376,63</b>	<b>17.674.851,75</b>	<b>3.102.324,39</b>
<b>7 TRANSFERENCIAS CAPITAL</b>							
70 A LA ADMINISTRACIÓN DEL ESTADO	0,00	0,00	0,00	0,00	0,00	0,00	0,00
71 A ORGANISMOS AUTÓNOMOS	0,00	0,00	0,00	0,00	0,00	0,00	0,00
72 A LA SEGURIDAD SOCIAL	0,00	0,00	0,00	0,00	0,00	0,00	0,00
74 A EMPRESAS PÚBLICAS Y OTROS EN	142.958,20	0,00	142.958,20	142.958,20	0,00	142.958,20	0,00
75 A LAS COMUNIDADES AUTONOMAS	0,00	0,00	0,00	0,00	0,00	0,00	0,00
76 A CORPORACIONES LOCALES	0,00	0,00	0,00	0,00	0,00	0,00	0,00
77 A EMPRESAS PRIVADAS	0,00	0,00	0,00	0,00	0,00	0,00	0,00
78 A FAMIL E INSTIT SIN FINES LUC	0,00	0,00	0,00	0,00	0,00	0,00	0,00



**CUENTA DEL CIERRE. EJERCICIO 2016**  
**SEGUNDA PARTE.- REALIZACION DE LAS OBLIGACIONES Y DERECHOS RECONOCIDOS, A) OBLIGACIONES**


CONCEPTOS	OBLIGACIONES			PAGOS			Obligaciones a presupuestos cerrados
	Reconocidas en el ejercicio	Anuladas	Netas	Realizados en el ejercicio	Reintegros	Líquidos	
<b>7 TRANSFERENCIAS CAPITAL</b>							
79 AL EXTERIOR	0,00	0,00	0,00	0,00	0,00	0,00	0,00
<b>TOTAL CAPITULO 7</b>	142.958,20	0,00	142.958,20	142.958,20	0,00	142.958,20	0,00
<b>8 ACTIVOS FINANCIEROS</b>							
80 ADQUIS DEUDA DEL SECTOR PUBLIC	0,00	0,00	0,00	0,00	0,00	0,00	0,00
81 ADQUIS. DE OBLIGACIONES Y BONO	0,00	0,00	0,00	0,00	0,00	0,00	0,00
82 CONCES PRÉSTAM AL SECTOR PUBLI	0,00	0,00	0,00	0,00	0,00	0,00	0,00
83 CONCESIÓN PRÉSTAMOS	163.540,29	0,00	163.540,29	163.540,29	0,00	163.540,29	0,00
84 CONSTITUCIÓN DE DEPÓSITOS Y FI	0,00	0,00	0,00	0,00	0,00	0,00	0,00
85 ADQU. ACCIONES Y PARTICIPACION	0,00	0,00	0,00	0,00	0,00	0,00	0,00
86 ADQU. ACCIONES Y PARTICIPACION	0,00	0,00	0,00	0,00	0,00	0,00	0,00
87 APORTACIONES PATRIMONIALES	0,00	0,00	0,00	0,00	0,00	0,00	0,00
<b>TOTAL CAPITULO 8</b>	163.540,29	0,00	163.540,29	163.540,29	0,00	163.540,29	0,00
<b>9 PASIVOS FINANCIEROS</b>							
90 AMORTIZ DEUDA EN MONED NACIONAL	0,00	0,00	0,00	0,00	0,00	0,00	0,00
91 AMORT PRÉST EN MONEDA NACIONAL	3.180.093,59	0,00	3.180.093,59	2.556.087,87	0,00	2.556.087,87	624.005,72
92 AMORITIZACIÓN DE DEUDA PÚBLICA	0,00	0,00	0,00	0,00	0,00	0,00	0,00
93 AMORTIZ PRÉST MONEDA EXTRANJER	0,00	0,00	0,00	0,00	0,00	0,00	0,00
<b>TOTAL CAPITULO 9</b>	3.180.093,59	0,00	3.180.093,59	2.556.087,87	0,00	2.556.087,87	624.005,72
<b>SUMAS TOTALES .....</b>	<b>146.904.296,07</b>	<b>110.771,03</b>	<b>146.793.525,04</b>	<b>136.378.016,48</b>	<b>110.771,03</b>	<b>136.267.245,45</b>	<b>10.526.279,59</b>



# SEGUNDA PARTE

## REALIZACIÓN DE LAS OBLIGACIONES Y DERECHOS RECONOCIDOS

### A) OBLIGACIONES (SUBCONCEPTO)





**CUENTA DEL CIERRE. EJERCICIO 2016 AL MES DE DICIEMBRE**  
**SEGUNDA PARTE.- REALIZACION DE LAS OBLIGACIONES Y DERECHOS RECONOCIDOS, A) OBLIGACIONES**



CONCEPTOS	OBLIGACIONES			PAGOS			Obligaciones a presupuestos cerrados
	Reconocidas en el ejercicio	Anuladas	Netas	Realizados en el ejercicio	Reintegros	Líquidos	
<b>1 GASTOS DE PERSONAL</b>							
120.00 PERSONAL DOCENTE E INVESTIG	12.422.699,28	0,00	12.422.699,28	12.291.104,01	0,00	12.291.104,01	131.595,27
120.01 PERSONAL DE ADMINISTRACIÓN Y	5.626.297,41	0,00	5.626.297,41	5.605.802,57	0,00	5.605.802,57	20.494,84
120.02 PROFESORADO PLAZAS VINCULAD	707.510,60	0,00	707.510,60	707.510,60	0,00	707.510,60	0,00
120.05 TRIENIOS PERSONAL	3.796.546,68	0,00	3.796.546,68	3.794.585,84	0,00	3.794.585,84	1.960,84
121.00 COMPLEMENTO DE DESTINO P.D.I	6.352.816,91	0,00	6.352.816,91	6.351.968,75	0,00	6.351.968,75	848,16
121.01 COMPLEMENTO DE DESTINO P.A.S	2.227.928,22	0,00	2.227.928,22	2.227.467,63	0,00	2.227.467,63	460,59
121.02 COMPLEMENTO ESPECÍFICO P.D.I	11.064.427,48	0,00	11.064.427,48	10.873.713,65	0,00	10.873.713,65	190.713,83
121.03 COMPLEMENTO ESPECÍFICO P.A.S	2.915.476,91	0,00	2.915.476,91	2.914.865,97	0,00	2.914.865,97	610,94
121.04 OTROS COMPLEMENTOS DEL P.D.	670.306,45	0,00	670.306,45	434.609,50	0,00	434.609,50	235.696,95
130.00 RETRIBUCIONES BÁSICAS P.D.I.	3.449.182,95	0,00	3.449.182,95	3.448.348,88	0,00	3.448.348,88	834,07
130.01 RETRIBUCIONES BÁSICAS P.A.S.	5.518.254,92	0,00	5.518.254,92	5.507.542,18	0,00	5.507.542,18	10.712,74
131.00 OTRAS RETRIBUCIONES PDI	2.464.502,10	0,00	2.464.502,10	2.464.502,10	0,00	2.464.502,10	0,00
131.01 OTRAS RETRIBUCIONES PAS	4.062.977,80	0,00	4.062.977,80	4.062.977,80	0,00	4.062.977,80	0,00
134.00 RETRIBUCIONES BÁSICAS	4.122.830,00	0,00	4.122.830,00	4.119.700,64	0,00	4.119.700,64	3.129,36
134.01 OTRAS REMUNERACIONES	2.807.579,79	0,00	2.807.579,79	2.807.529,39	0,00	2.807.529,39	50,40
147.00 RETRIBUC PROFESORES VISITAN	42.114,92	0,00	42.114,92	42.114,92	0,00	42.114,92	0,00
150.00 PRODUCT POR MÉRITOS INVESTIG	2.421.101,55	0,00	2.421.101,55	2.416.563,90	0,00	2.416.563,90	4.537,65
150.01 COMPLEMEN AUTONÓMIC ART.66	3.001.823,36	0,00	3.001.823,36	2.998.926,62	0,00	2.998.926,62	2.896,74
150.02 PRODUCTIVIDAD PLAZAS VINCULA	340.065,70	0,00	340.065,70	340.065,70	0,00	340.065,70	0,00
150.03 PRODUCTIVIDAD DEL PAS	1.576.771,10	0,00	1.576.771,10	1.548.059,77	0,00	1.548.059,77	28.711,33
151.01 P.A.S.	156.964,79	0,00	156.964,79	119.622,79	0,00	119.622,79	37.342,00
160.00 SEGURIDAD SOCIAL	9.965.753,04	67,68	9.965.685,36	9.137.888,50	67,68	9.137.820,82	827.864,54
162.00 PRESTACIONES	2.002.884,85	0,00	2.002.884,85	2.002.884,85	0,00	2.002.884,85	0,00
162.01 FORMAC Y PERFECCIONAM PERS	20.856,91	2.145,00	18.711,91	20.856,91	2.145,00	18.711,91	0,00
162.05 ACCIÓN SOCIAL	912.382,00	0,00	912.382,00	696.255,12	0,00	696.255,12	216.126,88
162.06 SEGUROS	0,00	0,00	0,00	0,00	0,00	0,00	0,00
<b>TOTAL CAPITULO 1</b>	<b>88.650.055,72</b>	<b>2.212,68</b>	<b>88.647.843,04</b>	<b>86.935.468,59</b>	<b>2.212,68</b>	<b>86.933.255,91</b>	<b>1.714.587,13</b>
<b>2 GAST CORRIENT BIENES Y SERVIOS</b>							
200.00 ARREND TERRENOS Y BIENES NA	0,00	0,00	0,00	0,00	0,00	0,00	0,00

CONCEPTOS	OBLIGACIONES			PAGOS			Obligaciones a presupuestos cerrados
	Reconocidas en el ejercicio	Anuladas	Netas	Realizados en el ejercicio	Reintegros	Líquidos	
<b>2 GAST CORRIENT BIENES Y SERVIOS</b>							
202.00 ARREND. DE EDIFICIOS Y OTRAS	13.256,85	300,00	12.956,85	12.302,82	300,00	12.002,82	954,03
203.00 ARRENDAMIENTO DE MAQUINARI	908,10	0,00	908,10	908,10	0,00	908,10	0,00
203.01 ARRENDAMIENTO DE INSTALACIO	1.260,50	0,00	1.260,50	1.260,50	0,00	1.260,50	0,00
204.00 ARRENDA MATERIAL DE TRANSPO	6.531,90	0,00	6.531,90	6.531,90	0,00	6.531,90	0,00
205.00 ARRENDAMIENTO DE MOBILIARIO	11.022,06	0,00	11.022,06	10.487,62	0,00	10.487,62	534,44
206.00 ARREND SISTEMAS PROCES INFO	52.830,48	0,00	52.830,48	49.308,84	0,00	49.308,84	3.521,64
208.00 ARRENDAMIENTO OTRO INMOVILI	8.104,88	0,00	8.104,88	5.388,80	0,00	5.388,80	2.716,08
209.00 CÁNONES	260,15	0,00	260,15	260,15	0,00	260,15	0,00
212.00 EDIFICIOS Y OTRAS CONSTRUCCI	546.900,49	0,00	546.900,49	431.355,40	0,00	431.355,40	115.545,09
213.00 MAQUINARIA	361.192,06	0,00	361.192,06	241.911,29	0,00	241.911,29	119.280,77
213.01 INSTALACIONES	696.320,91	4.349,30	691.971,61	617.274,92	4.349,30	612.925,62	79.045,99
213.02 UTILLAJE	6.670,07	0,00	6.670,07	4.461,14	0,00	4.461,14	2.208,93
214.00 ELEMENTOS DE TRANSPORTE	18.877,32	0,00	18.877,32	14.432,32	0,00	14.432,32	4.445,00
215.00 MOBILIARIO Y ENSERES	48.609,44	0,00	48.609,44	38.326,19	0,00	38.326,19	10.283,25
216.00 SISTEMAS PROCESOS INFORMAC	875.634,32	0,00	875.634,32	813.560,88	0,00	813.560,88	62.073,44
218.00 BIENES SITUADOS EN EL EXTERIO	135,52	0,00	135,52	135,52	0,00	135,52	0,00
219.00 OTRO INMOVILIZADO MATERIAL	1.180,60	0,00	1.180,60	1.180,60	0,00	1.180,60	0,00
220.00 ORDINARIO NO INVENTARIABLE	523.148,01	83,50	523.064,51	468.640,54	83,50	468.557,04	54.507,47
220.01 PRENSA, REVISTAS, LIBROS Y OT	110.851,44	0,00	110.851,44	82.619,84	0,00	82.619,84	28.231,60
220.02 MATERIAL INFORMÁTICO NO INVE	368.862,81	0,00	368.862,81	288.733,09	0,00	288.733,09	80.129,72
220.03 PRÉSTAMOS INTERBIBLIOTECARIO	3.005,01	0,00	3.005,01	2.820,11	0,00	2.820,11	184,90
220.99 OTRO MATERIAL	4.388,03	0,00	4.388,03	3.207,64	0,00	3.207,64	1.180,39
221.00 ENERGÍA ELÉCTRICA	2.325.345,25	0,00	2.325.345,25	1.015.255,71	0,00	1.015.255,71	1.310.089,54
221.01 AGUA	412.008,94	0,00	412.008,94	332.171,01	0,00	332.171,01	79.837,93
221.02 GAS	295.416,14	3.636,29	291.779,85	227.311,46	3.636,29	223.675,17	68.104,68
221.03 COMBUSTIBLE	32.053,12	0,00	32.053,12	28.392,58	0,00	28.392,58	3.660,54
221.04 VESTUARIO	18.102,96	0,00	18.102,96	15.604,31	0,00	15.604,31	2.498,65
221.05 PRODUCTOS ALIMENTICIOS	46.860,02	0,00	46.860,02	42.645,04	0,00	42.645,04	4.214,98
221.06 PRODUC FARMAC Y MATER SANIT	318.136,39	0,00	318.136,39	247.726,97	0,00	247.726,97	70.409,42
221.07 MATERIAL DOCENTE	17.514,85	0,00	17.514,85	8.970,18	0,00	8.970,18	8.544,67
221.08 SUM.MATERIAL DEPORTIVO, DIDÁ	24.111,44	0,00	24.111,44	16.160,91	0,00	16.160,91	7.950,53



**CUENTA DEL CIERRE. EJERCICIO 2016 AL MES DE DICIEMBRE**  
**SEGUNDA PARTE.- REALIZACION DE LAS OBLIGACIONES Y DERECHOS RECONOCIDOS, A) OBLIGACIONES**



CONCEPTOS	OBLIGACIONES			PAGOS			Obligaciones a presupuestos cerrados
	Reconocidas en el ejercicio	Anuladas	Netas	Realizados en el ejercicio	Reintegros	Líquidos	
<b>2 GAST CORRIENT BIENES Y SERVICIOS</b>							
221.10 MAT. PARA REPARACIONES DE ED	2.719,89	0,00	2.719,89	1.146,89	0,00	1.146,89	1.573,00
221.11 SUM.REPUESTOS DE MAQ., UTIL	22.958,01	2.126,61	20.831,40	19.792,23	2.126,61	17.665,62	3.165,78
221.12 SUM. MAT. ELECTRÓNICO, ELÉCTR	112.983,78	0,00	112.983,78	91.326,97	0,00	91.326,97	21.656,81
221.15 SUMINISTROS EN EL EXTERIOR	193,25	0,00	193,25	193,25	0,00	193,25	0,00
221.99 OTROS SUMINISTROS	336.907,69	227,10	336.680,59	253.252,72	227,10	253.025,62	83.654,97
222.00 TELEFÓNICAS	416.361,40	0,00	416.361,40	92.090,59	0,00	92.090,59	324.270,81
222.01 POSTALES	36.994,50	0,00	36.994,50	31.610,02	0,00	31.610,02	5.384,48
222.02 TELEGRÁFICAS	45,34	0,00	45,34	45,34	0,00	45,34	0,00
222.04 INFORMÁTICAS	29,95	0,00	29,95	29,95	0,00	29,95	0,00
222.99 OTRAS	175,38	0,00	175,38	175,38	0,00	175,38	0,00
223.00 TRANSPORTES	397.362,81	387,20	396.975,61	284.657,94	387,20	284.270,74	112.704,87
224.00 EDIFICIOS Y OTRAS CONSTRUCCI	2.219,00	0,00	2.219,00	2.219,00	0,00	2.219,00	0,00
224.01 ELEMENTOS DE TRANSPORTE	16.754,57	0,00	16.754,57	16.754,57	0,00	16.754,57	0,00
224.02 SEGUROS DE MOBILIARIO Y ENSE	9,99	0,00	9,99	9,99	0,00	9,99	0,00
224.09 OTROS RIESGOS	195.055,04	99,06	194.955,98	192.832,04	99,06	192.732,98	2.223,00
225.00 ESTATALES	7.281,28	0,00	7.281,28	7.281,28	0,00	7.281,28	0,00
225.01 LOCALES	33.228,65	0,00	33.228,65	33.228,65	0,00	33.228,65	0,00
225.02 AUTÓNOMICOS	10.583,76	0,00	10.583,76	10.583,76	0,00	10.583,76	0,00
226.01 ATENCIONES PROTOCOLARIAS Y	160.431,01	0,00	160.431,01	125.003,11	0,00	125.003,11	35.427,90
226.02 INFORMACIÓN, DIVULGACIÓN Y PU	216.492,23	224,55	216.267,68	181.863,40	224,55	181.638,85	34.628,83
226.03 JURÍDICOS, CONTENCIOSOS	10.038,49	0,00	10.038,49	10.038,49	0,00	10.038,49	0,00
226.04 FORMACIÓN Y PERFECC. PERSON	80.842,23	0,00	80.842,23	74.024,38	0,00	74.024,38	6.817,85
226.06 REUNIONES, CONFERENCIAS Y CU	1.806.989,41	536,89	1.806.452,52	1.537.304,62	536,89	1.536.767,73	269.684,79
226.07 OPOSICIONES Y PRUEBAS SELECT	9.838,42	0,00	9.838,42	8.588,42	0,00	8.588,42	1.250,00
226.08 PREMIOS, CONCURSOS Y CERTÁM	26.423,61	0,00	26.423,61	24.092,71	0,00	24.092,71	2.330,90
226.09 ACTIVIDADES CULTURALES	897,48	0,00	897,48	897,48	0,00	897,48	0,00
226.11 GASTOS DE ASESORAMIENTO	484,00	0,00	484,00	484,00	0,00	484,00	0,00
226.99 OTROS	1.174.712,51	12.129,65	1.162.582,86	1.136.421,69	12.129,65	1.124.292,04	38.290,82
227.00 LIMPIEZA Y ASEO	1.741.052,77	0,00	1.741.052,77	1.424.966,44	0,00	1.424.966,44	316.086,33
227.01 SEGURIDAD	1.257.533,60	0,00	1.257.533,60	1.020.556,03	0,00	1.020.556,03	236.977,57
227.03 POSTALES O SIMILARES	81.566,49	0,00	81.566,49	57.941,28	0,00	57.941,28	23.625,21

CONCEPTOS	OBLIGACIONES			PAGOS			
	Reconocidas en el ejercicio	Anuladas	Netas	Realizados en el ejercicio	Reintegros	Líquidos	Obligaciones a presupuestos cerrados
<b>2 GAST CORRIENT BIENES Y SERVIOS</b>							
227.06 ESTUDIOS Y TRABAJOS TÉCNICO	1.344.637,84	0,00	1.344.637,84	859.519,46	0,00	859.519,46	485.118,38
227.07 EDICIÓN DE PUBLICACIONES	117.001,55	0,00	117.001,55	87.890,89	0,00	87.890,89	29.110,66
227.08 JARDINERÍA	377.570,68	0,00	377.570,68	297.698,30	0,00	297.698,30	79.872,38
227.09 SERVICIO DE RESTAURACIÓN	419.559,84	0,00	419.559,84	273.897,19	0,00	273.897,19	145.662,65
227.99 OTROS	590.512,66	0,00	590.512,66	436.245,99	0,00	436.245,99	154.266,67
230.00 FUNCIONAMIENTO ORDINARIO	222.431,04	421,50	222.009,54	205.362,28	421,50	204.940,78	17.068,76
230.01 TRIBUNALES DE OPOSICIONES PA	72,20	0,00	72,20	72,20	0,00	72,20	0,00
230.02 TRIBUNALES DE CUERPOS DOCEN	10.355,41	0,00	10.355,41	9.281,42	0,00	9.281,42	1.073,99
230.03 TRIBUNALES DE TESIS	37.090,82	0,00	37.090,82	36.749,82	0,00	36.749,82	341,00
230.05 PRUEBAS DE ACCESO A LA UNIVE	3.253,80	0,00	3.253,80	3.253,80	0,00	3.253,80	0,00
231.00 FUNCIONAMIENTO ORDINARIO	450.675,05	123,20	450.551,85	425.217,50	123,20	425.094,30	25.457,55
231.01 TRIBUNALES DE OPOSICIONES PA	114,31	0,00	114,31	114,31	0,00	114,31	0,00
231.02 TRIBUNALES DE CUERPOS DOCEN	13.276,91	0,00	13.276,91	11.674,73	0,00	11.674,73	1.602,18
231.03 TRIBUNALES DE TESIS	46.586,97	0,00	46.586,97	46.227,94	0,00	46.227,94	359,03
231.05 PRUEBAS DE ACCESO A LA UNIVE	6.814,43	0,00	6.814,43	6.814,43	0,00	6.814,43	0,00
233.02 ASISTE A TRIBUN CUERP DOCENT	17.842,87	0,00	17.842,87	16.340,84	0,00	16.340,84	1.502,03
233.05 PRUEBAS ACCESO A UNIVERSIDA	193.501,81	0,00	193.501,81	193.501,81	0,00	193.501,81	0,00
<b>TOTAL CAPITULO 2</b>	<b>19.159.964,79</b>	<b>24.644,85</b>	<b>19.135.319,94</b>	<b>14.578.621,91</b>	<b>24.644,85</b>	<b>14.553.977,06</b>	<b>4.581.342,88</b>
<b>3 GASTOS FINANCIEROS</b>							
310.00 INTERESES A CORTO PLAZO	0,00	0,00	0,00	0,00	0,00	0,00	0,00
310.01 INTERESES A LARGO PLAZO	501.232,01	0,00	501.232,01	499.222,48	0,00	499.222,48	2.009,53
339.00 OTROS GASTOS FINANC A COR PL	0,00	3,01	-3,01	0,00	3,01	-3,01	0,00
342.00 INTERESES DE DEMORA	164,07	0,00	164,07	0,00	0,00	0,00	164,07
349.00 GASTOS Y COMISIONES BANCARIA	28.431,41	1.257,34	27.174,07	28.431,41	1.257,34	27.174,07	0,00
349.09 OTROS GASTOS FINANCIEROS	9.635,32	0,00	9.635,32	9.635,32	0,00	9.635,32	0,00
<b>TOTAL CAPITULO 3</b>	<b>539.462,81</b>	<b>1.260,35</b>	<b>538.202,46</b>	<b>537.289,21</b>	<b>1.260,35</b>	<b>536.028,86</b>	<b>2.173,60</b>
<b>4 TRANSFERENCIAS CORRIENTES</b>							



**CUENTA DEL CIERRE. EJERCICIO 2016 AL MES DE DICIEMBRE**  
**SEGUNDA PARTE.- REALIZACION DE LAS OBLIGACIONES Y DERECHOS RECONOCIDOS, A) OBLIGACIONES**



CONCEPTOS	OBLIGACIONES			PAGOS			Obligaciones a presupuestos cerrados
	Reconocidas en el ejercicio	Anuladas	Netas	Realizados en el ejercicio	Reintegros	Líquidos	
<b>4 TRANSFERENCIAS CORRIENTES</b>							
440.00 A SOCIEDADES MERCANTILES	1.306.062,34	0,00	1.306.062,34	1.306.062,34	0,00	1.306.062,34	0,00
440.07 COSTES EJECUCIÓN UHU	0,00	0,00	0,00	0,00	0,00	0,00	0,00
441.00 A UNIVERSIDADES PÚBLICAS	1.650,00	0,00	1.650,00	1.650,00	0,00	1.650,00	0,00
445.00 A CONSORCIOS	356.657,55	0,00	356.657,55	356.657,55	0,00	356.657,55	0,00
480.00 BECAS Y AYUDAS NIVEL 2 - GRAD	3.275,68	0,00	3.275,68	3.275,68	0,00	3.275,68	0,00
480.01 BECAS Y AYUD. NIVEL 3 - MASTE	39.016,00	0,00	39.016,00	39.016,00	0,00	39.016,00	0,00
480.02 BECAS PARA INTERCAMBIO DE ES	700.914,90	2.754,80	698.160,10	652.846,03	2.754,80	650.091,23	48.068,87
480.03 AYUDAS A ASOCIACIONES ESTUD	0,00	0,00	0,00	0,00	0,00	0,00	0,00
480.04 BECAS PROPIAS PRÁCTICAS EMP	153.273,47	0,00	153.273,47	151.581,95	0,00	151.581,95	1.691,52
480.07 BECAS Y AYUDAS SOCIOCULTURA	21.573,44	0,00	21.573,44	21.573,44	0,00	21.573,44	0,00
480.10 BECAS Y AYUDAS PARA LA INVEST	130.310,69	0,00	130.310,69	120.434,13	0,00	120.434,13	9.876,56
480.11 BECAS SERVICIO DE ALOJAMIENT	45.580,79	0,00	45.580,79	45.580,79	0,00	45.580,79	0,00
480.12 BECAS PARA INSERCIÓN DE EMPL	0,00	0,00	0,00	0,00	0,00	0,00	0,00
480.13 BECAS FORMACION BIBLIOTECA	0,00	0,00	0,00	0,00	0,00	0,00	0,00
480.14 BECAS Y AYUDAS INNOV. Y TRANS	74.657,53	0,00	74.657,53	74.234,65	0,00	74.234,65	422,88
480.99 OTRAS BECAS Y AYUDAS	3.641,40	0,00	3.641,40	2.481,40	0,00	2.481,40	1.160,00
481.01 BEC AYUD ESTUD CONS IN,CI Y E	0,00	0,00	0,00	0,00	0,00	0,00	0,00
481.02 BECAS DE PRÁCTICAS EN EMPRE	179.201,82	0,00	179.201,82	149.621,82	0,00	149.621,82	29.580,00
481.03 BECAS MOVILIDAD ESTUDIANTES	1.640.495,99	21.296,52	1.619.199,47	1.581.727,17	21.296,52	1.560.430,65	58.768,82
481.04 BECAS FOMENTO COMP.LINGÜIST	0,00	0,00	0,00	0,00	0,00	0,00	0,00
481.05 BECAS Y AYUD. A EST.PLAN BECA	230.437,69	0,00	230.437,69	230.437,69	0,00	230.437,69	0,00
481.13 BECAS FORMACION BIBLIOTECA	24.171,74	0,00	24.171,74	24.171,74	0,00	24.171,74	0,00
481.99 OTRAS BECAS Y AYUDAS A ESTUD	35.593,60	0,00	35.593,60	22.590,60	0,00	22.590,60	13.003,00
482.00 BECAS Y AYUDAS INVESTIGACIÓ	18.660,12	0,00	18.660,12	17.639,12	0,00	17.639,12	1.021,00
482.02 BEC Y AYUD COLABOR INFORMAT	0,00	0,00	0,00	0,00	0,00	0,00	0,00
482.03 BEC Y AYUD COLABORA BIBLIOTE	0,00	0,00	0,00	0,00	0,00	0,00	0,00
482.06 BECAS Y AYUDAS COLAB.RELAC.IN	50.545,42	3,00	50.542,42	50.173,87	3,00	50.170,87	371,55
482.07 BECAS MOVILIDAD PDI/PAS	20.787,35	0,00	20.787,35	20.787,35	0,00	20.787,35	0,00
482.08 BECAS Y AYUDAS COOPER. Y SOL	16.707,85	0,00	16.707,85	12.073,06	0,00	12.073,06	4.634,79
482.99 OTRAS BECAS Y AYUDAS PROPIA	10.397,57	0,00	10.397,57	9.491,26	0,00	9.491,26	906,31
483.02 PROGRAMA SÓCRATES-ERASMUS	3.384,62	0,00	3.384,62	3.384,62	0,00	3.384,62	0,00

**OBLIGACIONES**
**PAGOS**

CONCEPTOS	OBLIGACIONES			PAGOS			Obligaciones a presupuestos cerrados
	Reconocidas en el ejercicio	Anuladas	Netas	Realizados en el ejercicio	Reintegros	Líquidos	
<b>4 TRANSFERENCIAS CORRIENTES</b>							
483.03 BECAS MOVILIDAD PDI/PAS	79.797,29	222,20	79.575,09	74.532,30	222,20	74.310,10	5.264,99
483.04 BECAS PRACTICAS B. SANTANDE	175.670,74	0,00	175.670,74	175.600,26	0,00	175.600,26	70,48
483.99 OTRAS	13.237,31	0,00	13.237,31	13.232,21	0,00	13.232,21	5,10
484.01 CONVENIOS CON ENTES PÚBLICO	20.000,00	0,00	20.000,00	0,00	0,00	0,00	20.000,00
484.02 CONVENIOS CON ENTES PRIVADO	0,00	0,00	0,00	0,00	0,00	0,00	0,00
484.99 OTROS CONVENIOS	9.000,00	0,00	9.000,00	2.000,00	0,00	2.000,00	7.000,00
485.00 A FUNDACIONES UNIVERSITARIA	10.000,00	0,00	10.000,00	10.000,00	0,00	10.000,00	0,00
485.01 A OTRAS FUNDACIONES	300.000,00	0,00	300.000,00	0,00	0,00	0,00	300.000,00
485.02 A CONSORC.BIBLIOTECAS(CBUA)	8.557.965,00	0,00	8.557.965,00	8.557.965,00	0,00	8.557.965,00	0,00
<b>TOTAL CAPITULO 4</b>	<b>14.232.667,90</b>	<b>24.276,52</b>	<b>14.208.391,38</b>	<b>13.730.822,03</b>	<b>24.276,52</b>	<b>13.706.545,51</b>	<b>501.845,87</b>
<b>6 INVERSIONES REALES</b>							
602.00 EDIFICIOS Y OTRAS CONSTRUCCI	2.271.707,59	0,00	2.271.707,59	619.016,84	0,00	619.016,84	1.652.690,75
603.00 MAQUINARIA	771.915,07	0,00	771.915,07	695.255,41	0,00	695.255,41	76.659,66
603.01 INSTALACIONES	84.395,56	0,00	84.395,56	20.934,16	0,00	20.934,16	63.461,40
603.02 UTILLAJE	5.473,12	0,00	5.473,12	0,00	0,00	0,00	5.473,12
604.00 ELEMENTOS DE TRANSPORTE	6.700,00	0,00	6.700,00	6.700,00	0,00	6.700,00	0,00
605.00 MOBILIARIO Y ENSERES	109.102,57	0,00	109.102,57	78.450,86	0,00	78.450,86	30.651,71
606.00 SISTEMAS PARA PROCESOS DE IN	703.241,05	2.936,00	700.305,05	589.133,60	2.936,00	586.197,60	114.107,45
608.00 ADQUISICIÓN DE FONDOS BIBLIOG	176.122,98	0,00	176.122,98	121.775,24	0,00	121.775,24	54.347,74
608.99 OTROS	12.576,56	0,00	12.576,56	5.891,91	0,00	5.891,91	6.684,65
640.00 PERSONAL	2.234.251,02	6.491,18	2.227.759,84	2.184.131,15	6.491,18	2.177.639,97	50.119,87
640.01 MATERIAL INVENTARIABLE	238.976,78	0,00	238.976,78	188.263,92	0,00	188.263,92	50.712,86
640.02 MATERIAL FUNGIBLE	968.504,60	512,19	967.992,41	776.813,26	512,19	776.301,07	191.691,34
640.03 DIETAS Y LOCOMOCIÓN	240.653,32	1.481,99	239.171,33	208.898,79	1.481,99	207.416,80	31.754,53
640.99 OTROS	984.666,30	4.610,40	980.055,90	911.835,67	4.610,40	907.225,27	72.830,63
641.00 PERSONAL	38.050,23	0,00	38.050,23	37.566,49	0,00	37.566,49	483,74
641.01 MATERIAL INVENTARIABLE	14.101,54	0,00	14.101,54	13.527,99	0,00	13.527,99	573,55
641.02 MATERIAL FUNGIBLE	19.778,92	0,00	19.778,92	18.853,63	0,00	18.853,63	925,29
641.03 DIETAS Y LOCOMOCIÓN	22.517,11	323,70	22.193,41	22.029,21	323,70	21.705,51	487,90



**CUENTA DEL CIERRE. EJERCICIO 2016 AL MES DE DICIEMBRE**  
**SEGUNDA PARTE.- REALIZACION DE LAS OBLIGACIONES Y DERECHOS RECONOCIDOS, A) OBLIGACIONES**

CONCEPTOS	OBLIGACIONES			PAGOS			Obligaciones a presupuestos cerrados
	Reconocidas en el ejercicio	Anuladas	Netas	Realizados en el ejercicio	Reintegros	Líquidos	
<b>6 INVERSIONES REALES</b>							
641.99 OTROS	61.603,25	120,00	61.483,25	57.549,67	120,00	57.429,67	4.053,58
642.00 PERSONAL	1.589.434,80	3.674,52	1.585.760,28	1.557.195,34	3.674,52	1.553.520,82	32.239,46
642.01 MATERIAL INVENTARIABLE	102.076,21	0,00	102.076,21	85.293,25	0,00	85.293,25	16.782,96
642.02 MATERIAL FUNGIBLE	288.444,11	695,66	287.748,45	264.751,64	695,66	264.055,98	23.692,47
642.03 DIETAS Y LOCOMOCIÓN	344.343,77	0,00	344.343,77	321.734,96	0,00	321.734,96	22.608,81
642.99 OTROS	1.208.734,62	38,18	1.208.696,44	1.097.835,01	38,18	1.097.796,83	110.899,61
643.00 PERSONAL	701.396,96	0,00	701.396,96	681.140,91	0,00	681.140,91	20.256,05
643.01 MATERIAL INVENTARIABLE	26.303,71	0,00	26.303,71	3.621,40	0,00	3.621,40	22.682,31
643.02 MATERIAL FUNGIBLE	92.791,25	0,00	92.791,25	81.259,01	0,00	81.259,01	11.532,24
643.03 DIETAS Y LOCOMOCIÓN	84.258,91	304,19	83.954,72	64.635,50	304,19	64.331,31	19.623,41
643.99 OTROS	65.087,08	0,00	65.087,08	56.869,99	0,00	56.869,99	8.217,09
644.00 PROGRAMA PROPIO	1.278.854,31	1.946,65	1.276.907,66	1.171.565,30	1.946,65	1.169.618,65	107.289,01
645.00 PROGRAMA PROPIO DE TRANSFER	138.904,59	1.275,00	137.629,59	92.199,91	1.275,00	90.924,91	46.704,68
646.00 PERSONAL	6.585,20	0,00	6.585,20	6.585,20	0,00	6.585,20	0,00
649.00 PERSONAL	5.205.864,96	22.397,09	5.183.467,87	5.107.730,94	22.397,09	5.085.333,85	98.134,02
649.01 MATERIAL INVENTARIABLE	-7.224,29	0,00	-7.224,29	-7.224,29	0,00	-7.224,29	0,00
649.02 MATERIAL FUNGIBLE	33.945,91	370,75	33.575,16	29.178,30	370,75	28.807,55	4.767,61
649.03 DIETAS Y LOCOMOCIÓN	43.075,77	174,75	42.901,02	42.155,86	174,75	41.981,11	919,91
649.99 OTROS	254.994,99	11.024,38	243.970,61	231.978,14	11.024,38	220.953,76	23.016,85
662.00 EDIFICIOS Y OTRAS CONSTRUCCI	335.561,33	0,00	335.561,33	272.243,32	0,00	272.243,32	63.318,01
663.00 MAQUINARIA	0,00	0,00	0,00	0,00	0,00	0,00	0,00
663.01 INSTALACIONES	72.783,71	0,00	72.783,71	15.850,89	0,00	15.850,89	56.932,82
663.02 UTILLAJE	0,00	0,00	0,00	0,00	0,00	0,00	0,00
665.00 MOBILIARIO Y ENSERES	4.997,30	0,00	4.997,30	0,00	0,00	0,00	4.997,30
666.00 SISTEMAS PARA PROCESOS DE IN	0,00	0,00	0,00	0,00	0,00	0,00	0,00
668.00 ADQ.FONDOS BIBLIOGRAFICOS	0,00	0,00	0,00	0,00	0,00	0,00	0,00
668.99 OTROS	0,00	0,00	0,00	0,00	0,00	0,00	0,00
<b>TOTAL CAPITULO 6</b>	<b>20.835.552,77</b>	<b>58.376,63</b>	<b>20.777.176,14</b>	<b>17.733.228,38</b>	<b>58.376,63</b>	<b>17.674.851,75</b>	<b>3.102.324,39</b>

**7 TRANSFERENCIAS CAPITAL**



**CUENTA DEL CIERRE. EJERCICIO 2016 AL MES DE DICIEMBRE**  
**SEGUNDA PARTE.- REALIZACION DE LAS OBLIGACIONES Y DERECHOS RECONOCIDOS, A) OBLIGACIONES**

CONCEPTOS	OBLIGACIONES			PAGOS			Obligaciones a presupuestos cerrados
	Reconocidas en el ejercicio	Anuladas	Netas	Realizados en el ejercicio	Reintegros	Líquidos	
<b>7 TRANSFERENCIAS CAPITAL</b>							
741.11 CEIA3 B) MEJORA CIENTIFICA	39.192,84	0,00	39.192,84	39.192,84	0,00	39.192,84	0,00
741.12 CEIA3 C) TRANSFERENCIA CAMPU	45.440,35	0,00	45.440,35	45.440,35	0,00	45.440,35	0,00
741.13 CEIA3 D) MEJORA EESS	58.325,01	0,00	58.325,01	58.325,01	0,00	58.325,01	0,00
<b>TOTAL CAPITULO 7</b>	<b>142.958,20</b>	<b>0,00</b>	<b>142.958,20</b>	<b>142.958,20</b>	<b>0,00</b>	<b>142.958,20</b>	<b>0,00</b>
<b>8 ACTIVOS FINANCIEROS</b>							
831.01 CONCES.PRÉST A L/P AL PERSON	163.540,29	0,00	163.540,29	163.540,29	0,00	163.540,29	0,00
<b>TOTAL CAPITULO 8</b>	<b>163.540,29</b>	<b>0,00</b>	<b>163.540,29</b>	<b>163.540,29</b>	<b>0,00</b>	<b>163.540,29</b>	<b>0,00</b>
<b>9 PASIVOS FINANCIEROS</b>							
911.00 A LARGO PLAZO ENTES SECT. PUB	414.854,84	0,00	414.854,84	414.854,84	0,00	414.854,84	0,00
911.01 REINTEGROS A ENTES SECTOR P	878.562,89	0,00	878.562,89	259.913,45	0,00	259.913,45	618.649,44
913.00 A LARG PLAZO ENTES SECTOR PR	1.886.675,86	0,00	1.886.675,86	1.881.319,58	0,00	1.881.319,58	5.356,28
<b>TOTAL CAPITULO 9</b>	<b>3.180.093,59</b>	<b>0,00</b>	<b>3.180.093,59</b>	<b>2.556.087,87</b>	<b>0,00</b>	<b>2.556.087,87</b>	<b>624.005,72</b>
<b>SUMAS TOTALES .....</b>	<b>146.904.296,07</b>	<b>110.771,03</b>	<b>146.793.525,04</b>	<b>136.378.016,48</b>	<b>110.771,03</b>	<b>136.267.245,45</b>	<b>10.526.279,59</b>

# SEGUNDA PARTE

## REALIZACIÓN DE LAS OBLIGACIONES Y DERECHOS RECONOCIDOS

### B) DERECHOS (RESUMEN)





**CUENTA DEL CIERRE. EJERCICIO 2016**  
**SEGUNDA PARTE.- REALIZACION DE LAS OBLIGACIONES Y DERECHOS RECONOCIDOS, B) DERECHOS**

CONCEPTOS	DERECHOS			INGRESOS			Derechos a presupuestos cerrados
	Reconocidos en el ejercicio	Anulados	Netos	Realizados en el ejercicio	Devoluciones	Líquidos	
<b>3 TASAS, PRECIOS PÚBLICOS Y OTRO</b>							
30 TASAS	1.464.881,70	77.743,13	1.387.138,57	1.448.808,43	77.743,13	1.371.065,30	16.073,27
31 PRECIOS PÚBLICOS	14.632.790,90	382.502,79	14.250.288,11	8.288.934,61	382.502,79	7.906.431,82	6.343.856,29
32 OTROS INGR. PROC. PREST. SERVI	7.301.214,06	18.494,88	7.282.719,18	6.374.334,71	18.494,88	6.355.839,83	926.879,35
33 VENTA DE BIENES	83.376,70	48,10	83.328,60	14.690,75	48,10	14.642,65	68.685,95
39 OTROS INGRESOS	262.200,93	0,00	262.200,93	171.790,57	0,00	171.790,57	90.410,36
<b>TOTAL CAPITULO 3</b>	<b>23.744.464,29</b>	<b>478.788,90</b>	<b>23.265.675,39</b>	<b>16.298.559,07</b>	<b>478.788,90</b>	<b>15.819.770,17</b>	<b>7.445.905,22</b>
<b>4 TRANSFERENCIAS CORRIENTES</b>							
40 DE LA ADMÓN GENERAL DEL ESTADO	1.187.469,00	0,00	1.187.469,00	1.187.469,00	0,00	1.187.469,00	0,00
41 DE ORGANISMOS AUTONOMOS ADMINI	0,00	0,00	0,00	0,00	0,00	0,00	0,00
42 DE LA SEGURIDAD SOCIAL	1.236.000,76	0,00	1.236.000,76	1.147.076,54	0,00	1.147.076,54	88.924,22
44 DE EMPRESAS PÚBLICAS Y OTROS E	40.125,30	0,00	40.125,30	40.125,30	0,00	40.125,30	0,00
45 DE COMUNIDADES AUTÓNOMAS	103.346.176,65	0,00	103.346.176,65	103.309.932,43	0,00	103.309.932,43	36.244,22
46 DE CORPORACIONES LOCALES	580.510,72	0,00	580.510,72	522.613,40	0,00	522.613,40	57.897,32
47 DE EMPRESAS PRIVADAS	890.798,12	0,00	890.798,12	737.798,12	0,00	737.798,12	153.000,00
48 DE FAMIL E INSTU SIN FIN LUCRO	347.345,46	0,00	347.345,46	347.345,46	0,00	347.345,46	0,00
49 DEL EXTERIOR	674.906,40	0,00	674.906,40	653.991,00	0,00	653.991,00	20.915,40
<b>TOTAL CAPITULO 4</b>	<b>108.303.332,41</b>	<b>0,00</b>	<b>108.303.332,41</b>	<b>107.946.351,25</b>	<b>0,00</b>	<b>107.946.351,25</b>	<b>356.981,16</b>
<b>5 INGRESOS PATRIMONIALES</b>							
50 INTERESES DE TÍTULOS Y VALORES	3.351,40	0,00	3.351,40	3.351,40	0,00	3.351,40	0,00
52 INTERESES DE DEPÓSITOS	5.283,22	20,33	5.262,89	5.020,71	20,33	5.000,38	262,51
54 RENTAS DE BIENES INMUEBLES	206.777,62	0,00	206.777,62	78.261,42	0,00	78.261,42	128.516,20
55 PRODUC CONCESI Y APROV ESPECIAL	123.001,70	0,00	123.001,70	118.244,53	0,00	118.244,53	4.757,17
59 OTROS INGRESOS PATRIMONIALES	2.746,35	0,00	2.746,35	2.746,35	0,00	2.746,35	0,00
<b>TOTAL CAPITULO 5</b>	<b>341.160,29</b>	<b>20,33</b>	<b>341.139,96</b>	<b>207.624,41</b>	<b>20,33</b>	<b>207.604,08</b>	<b>133.535,88</b>
<b>6 ENAJENACIÓN DE INVERSIONES REA</b>							
61 DE LAS DEMÁS INVERSIONES REALE	26.510,33	0,00	26.510,33	26.510,33	0,00	26.510,33	0,00


**CUENTA DEL CIERRE. EJERCICIO 2016**  
**SEGUNDA PARTE.- REALIZACION DE LAS OBLIGACIONES Y DERECHOS RECONOCIDOS, B) DERECHOS**

CONCEPTOS	DERECHOS			INGRESOS			Derechos a presupuestos cerrados
	Reconocidos en el ejercicio	Anulados	Netos	Realizados en el ejercicio	Devoluciones	Líquidos	
<b>6 ENAJENACIÓN DE INVERSIONES REA</b>							
<b>TOTAL CAPITULO 6</b>	26.510,33	0,00	26.510,33	26.510,33	0,00	26.510,33	0,00
<b>7 TRANSFERENCIAS DE CAPITAL</b>							
70 DE LA ADMÓN GENERAL DEL ESTADO	10.215.313,40	0,00	10.215.313,40	6.515.227,41	0,00	6.515.227,41	3.700.085,99
74 DE EMPRES. PÚBL. Y OTROS ENTES	1.656,00	0,00	1.656,00	1.656,00	0,00	1.656,00	0,00
75 DE COMUNIDADES AUTÓNOMAS	3.151.019,97	0,00	3.151.019,97	418.174,69	0,00	418.174,69	2.732.845,28
77 DE EMPRESAS PRIVADAS	57.000,00	0,00	57.000,00	57.000,00	0,00	57.000,00	0,00
78 DE FAMILIAS E INSTITUCIONES SI	84.722,13	0,00	84.722,13	56.665,00	0,00	56.665,00	28.057,13
79 DEL EXTERIOR	1.841.105,98	0,00	1.841.105,98	1.541.500,38	0,00	1.541.500,38	299.605,60
<b>TOTAL CAPITULO 7</b>	15.350.817,48	0,00	15.350.817,48	8.590.223,48	0,00	8.590.223,48	6.760.594,00
<b>8 ACTIVOS FINANCIEROS</b>							
82 REINTEGRO PRÉSTAMOS CONCEDIDOS	561.041,48	0,00	561.041,48	91.041,48	0,00	91.041,48	470.000,00
87 REMANENTE DE TESORERÍA	0,00	0,00	0,00	0,00	0,00	0,00	0,00
<b>TOTAL CAPITULO 8</b>	561.041,48	0,00	561.041,48	91.041,48	0,00	91.041,48	470.000,00
<b>9 PASIVOS FINANCIEROS</b>							
92 PRÉSTAMOS RECIBIDOS	3.239.211,07	0,00	3.239.211,07	3.197.428,67	0,00	3.197.428,67	41.782,40
<b>TOTAL CAPITULO 9</b>	3.239.211,07	0,00	3.239.211,07	3.197.428,67	0,00	3.197.428,67	41.782,40
<b>SUMAS TOTALES .....</b>	151.566.537,35	478.809,23	151.087.728,12	136.357.738,69	478.809,23	135.878.929,46	15.208.798,66

# SEGUNDA PARTE

## REALIZACIÓN DE LAS OBLIGACIONES Y DERECHOS RECONOCIDOS

### B) DERECHOS (SUBCONCEPTO)





**CUENTA DEL CIERRE. EJERCICIO 2016 AL MES DE DICIEMBRE**  
**SEGUNDA PARTE.- REALIZACION DE LAS OBLIGACIONES Y DERECHOS RECONOCIDOS, B) DERECHOS**

CONCEPTOS	DERECHOS			INGRESOS			Derechos a presupuestos cerrados
	Reconocidos en el ejercicio	Anulados	Netos	Realizados en el ejercicio	Devoluciones	Líquidos	
<b>3 TASAS, PRECIOS PÚBLICOS Y OTRO</b>							
303.00 TASAS ACAD. POR SERVICIOS ADMI	1.365.434,89	62.601,44	1.302.833,45	1.354.843,14	62.601,44	1.292.241,70	10.591,75
303.01 T.AC.POR SERV.CENTROS ADSC.Y V	99.446,81	15.141,69	84.305,12	93.965,29	15.141,69	78.823,60	5.481,52
312.00 ESTUDIOS GRADO EN CENTROS PROP	7.565.090,79	282.517,43	7.282.573,36	6.860.729,71	282.517,43	6.578.212,28	704.361,08
312.01 MATRÍCULAS DE DOCTORADO	111.379,07	0,00	111.379,07	109.028,32	0,00	109.028,32	2.350,75
312.02 COMP. MATRÍCULAS BECARIOS MEC	4.901.499,91	0,00	4.901.499,91	11.328,85	0,00	11.328,85	4.890.171,06
312.03 COMP. MATRIC. FAMILIA NUMEROSA	678.561,63	0,00	678.561,63	0,00	0,00	0,00	678.561,63
312.04 COMP. MATRÍC. PERSONAL PROPIO	97.662,24	0,00	97.662,24	97.662,24	0,00	97.662,24	0,00
312.06 ESTUDIOS DE POSTGRADO	1.048.159,57	78.531,22	969.628,35	979.747,80	78.531,22	901.216,58	68.411,77
312.07 COMP.MATRICULAS PLAN BECAS UCO	230.437,69	21.454,14	208.983,55	230.437,69	21.454,14	208.983,55	0,00
320.03 CURSOS MASTERES PROPIOS	761.294,18	12.000,00	749.294,18	716.454,48	12.000,00	704.454,48	44.839,70
320.08 INSCRIPCIONES A JORNADAS, CONG	86.160,70	0,00	86.160,70	86.160,70	0,00	86.160,70	0,00
320.11 CURSO CATEDRA INTEGENERACIONAL	127.480,59	0,00	127.480,59	126.583,39	0,00	126.583,39	897,20
320.13 ALUMNOS EXTRANJEROS VISITANTES	4.883,92	0,00	4.883,92	4.883,92	0,00	4.883,92	0,00
320.14 CURSOS FORMACIÓN PERMANENTE	312.084,46	3.155,72	308.928,74	303.960,18	3.155,72	300.804,46	8.124,28
320.53 RETENC.CURSOS MASTERES PROPIOS	106.204,47	0,00	106.204,47	106.204,47	0,00	106.204,47	0,00
320.55 RET.CURSOS CATEDRA INTERGENER.	21.723,41	0,00	21.723,41	21.723,41	0,00	21.723,41	0,00
320.64 RET.CURSOS FORMACION PERMANENT	77.979,43	0,00	77.979,43	77.979,43	0,00	77.979,43	0,00
320.98 OTRAS RETENC (OTROS CURSOS)	5.727,29	0,00	5.727,29	5.727,29	0,00	5.727,29	0,00
320.99 OTROS CURSOS Y SEMINARIOS	27.650,40	955,00	26.695,40	27.650,40	955,00	26.695,40	0,00
322.00 DCHOS EXAMEN SELECC PDI FUNCIO	29.449,41	117,46	29.331,95	29.449,41	117,46	29.331,95	0,00
322.02 DCHOS EXAMEN SELEC PAS FUNCION	1.170,00	0,00	1.170,00	1.170,00	0,00	1.170,00	0,00
323.00 CONTRATOS	2.706.262,30	0,00	2.706.262,30	1.945.091,40	0,00	1.945.091,40	761.170,90
323.01 CURSOS ESPECIALIZACIÓN	155.460,17	0,00	155.460,17	97.166,05	0,00	97.166,05	58.294,12
323.50 RETEN A FAVOR UNIVE POR CONTRA	461.874,66	0,00	461.874,66	461.874,66	0,00	461.874,66	0,00
323.51 RET A FAV UNIV CUR ESPECIALIZA	637,95	0,00	637,95	637,95	0,00	637,95	0,00
323.98 OTRAS RET. A FAVOR DE LA UNIV.	3.005,36	0,00	3.005,36	3.005,36	0,00	3.005,36	0,00
323.99 OTROS	75.631,45	0,00	75.631,45	54.796,81	0,00	54.796,81	20.834,64
324.00 SERV. CENTRAL APOYO A INVESTIG	105.815,11	0,00	105.815,11	96.554,16	0,00	96.554,16	9.260,95
324.01 SERVICIO ANIMALARIO	93.259,86	0,00	93.259,86	83.694,20	0,00	83.694,20	9.565,66
324.03 SERV. IDENTIF. VARIETAL OLIVO	26.112,00	0,00	26.112,00	16.512,00	0,00	16.512,00	9.600,00
324.04 CAMARAS CLIMATICAS AGRONOMIA	1.072,50	0,00	1.072,50	1.072,50	0,00	1.072,50	0,00

**CUENTA DEL CIERRE. EJERCICIO 2016 AL MES DE DICIEMBRE**  
**SEGUNDA PARTE.- REALIZACION DE LAS OBLIGACIONES Y DERECHOS RECONOCIDOS, B) DERECHOS**

CONCEPTOS	DERECHOS			INGRESOS			
	Reconocidos en el ejercicio	Anulados	Netos	Realizados en el ejercicio	Devoluciones	Líquidos	Derechos a presupuestos cerrados
<b>3 TASAS, PRECIOS PÚBLICOS Y OTRO</b>							
324.07 SERVICIOS BIBLIOTECARIOS	5.835,82	0,00	5.835,82	5.675,77	0,00	5.675,77	160,05
324.08 OTROS SERVICIOS DE INVESTIGACI	680,00	0,00	680,00	680,00	0,00	680,00	0,00
324.50 RETENCION SCAI	5.558,14	0,00	5.558,14	5.558,14	0,00	5.558,14	0,00
324.51 RETENCION SERVICIO ANIMALARIO	5.662,71	0,00	5.662,71	5.662,71	0,00	5.662,71	0,00
324.53 RET... SER.IDENT.VARIETAL OLIVO	4.608,00	0,00	4.608,00	4.608,00	0,00	4.608,00	0,00
324.98 OTRAS RETENCIONES	120,00	0,00	120,00	120,00	0,00	120,00	0,00
325.00 DCHOS ALOJAM COLEG UNIV YRESID	1.665.968,76	2.266,70	1.663.702,06	1.665.879,00	2.266,70	1.663.612,30	89,76
325.01 DERECHOS DE RESTAURACIÓN	20.320,26	0,00	20.320,26	20.320,26	0,00	20.320,26	0,00
325.99 OTROS	347.159,67	0,00	347.159,67	343.754,71	0,00	343.754,71	3.404,96
329.00 TELÉFONO PÚBLICO Y FAX	934,50	0,00	934,50	520,37	0,00	520,37	414,13
329.03 SERVICIOS DEL AULA VIRTUAL	28.205,29	0,00	28.205,29	27.982,29	0,00	27.982,29	223,00
329.04 USO MAQUIN. FINCA RABANALES	1.140,00	0,00	1.140,00	1.140,00	0,00	1.140,00	0,00
329.53 RET.SER.AULA VIRTUAL	47,39	0,00	47,39	47,39	0,00	47,39	0,00
329.99 OTROS	24.033,90	0,00	24.033,90	24.033,90	0,00	24.033,90	0,00
330.00 VENTA DE LIBROS Y REVISTAS	29.618,76	48,10	29.570,66	10.490,75	48,10	10.442,65	19.128,01
334.00 VENTA PRODUCTOS AGROPECUARIOS	53.757,94	0,00	53.757,94	4.200,00	0,00	4.200,00	49.557,94
392.00 INTERESES DE DEMORA	39.147,53	0,00	39.147,53	0,00	0,00	0,00	39.147,53
399.00 REINTEGROS DE ANUNCIOS POR EMP	6.078,31	0,00	6.078,31	5.173,03	0,00	5.173,03	905,28
399.01 INGRESOS POR ACTUACIONES JUDIC	2.241,15	0,00	2.241,15	2.241,15	0,00	2.241,15	0,00
399.02 RAPPELS SOBRE COMPRAS	6.750,91	0,00	6.750,91	6.750,91	0,00	6.750,91	0,00
399.99 OTROS	207.983,03	0,00	207.983,03	157.625,48	0,00	157.625,48	50.357,55
<b>TOTAL CAPITULO 3</b>	<b>23.744.464,29</b>	<b>478.788,90</b>	<b>23.265.675,39</b>	<b>16.298.559,07</b>	<b>478.788,90</b>	<b>15.819.770,17</b>	<b>7.445.905,22</b>
<b>4 TRANSFERENCIAS CORRIENTES</b>							
400.00 PARA GASTOS CORRIENTES	1.322,00	0,00	1.322,00	1.322,00	0,00	1.322,00	0,00
400.01 PROGRAMA DE INTERCAMBIO	1.186.147,00	0,00	1.186.147,00	1.186.147,00	0,00	1.186.147,00	0,00
410.00 DE ORGANISMOS AUTÓNOMOS ESTATA	0,00	0,00	0,00	0,00	0,00	0,00	0,00
421.00 S.A.S. PLAZAS VINCULADAS	1.236.000,76	0,00	1.236.000,76	1.147.076,54	0,00	1.147.076,54	88.924,22
441.00 DE UNIVERSIDADES PÚBLICAS	40.125,30	0,00	40.125,30	40.125,30	0,00	40.125,30	0,00
441.99 DE OTROS ORGANISMOS PÚBLICOS	0,00	0,00	0,00	0,00	0,00	0,00	0,00



**CUENTA DEL CIERRE. EJERCICIO 2016 AL MES DE DICIEMBRE**  
**SEGUNDA PARTE.- REALIZACION DE LAS OBLIGACIONES Y DERECHOS RECONOCIDOS, B) DERECHOS**

CONCEPTOS	DERECHOS			INGRESOS			Derechos a presupuestos cerrados
	Reconocidos en el ejercicio	Anulados	Netos	Realizados en el ejercicio	Devoluciones	Líquidos	
<b>4 TRANSFERENCIAS CORRIENTES</b>							
450.00 FINANCIACIÓN OPERATIVA ESTRUCT	68.788.596,00	0,00	68.788.596,00	68.788.596,00	0,00	68.788.596,00	0,00
450.01 FINAN.OPERAT.VINC.RESULTADOS	22.780.572,00	0,00	22.780.572,00	22.780.572,00	0,00	22.780.572,00	0,00
450.02 PARA CONSEJO SOCIAL	110.000,00	0,00	110.000,00	110.000,00	0,00	110.000,00	0,00
450.03 FINANC. INSUFICIENCIA FINANCIE	1.000.000,00	0,00	1.000.000,00	1.000.000,00	0,00	1.000.000,00	0,00
450.04 PARA PRAEM Y FOM.CULT.EMPRESA	367.209,00	0,00	367.209,00	367.209,00	0,00	367.209,00	0,00
450.05 PARA ATENCIONES EXTRAORDINARIA	0,00	0,00	0,00	0,00	0,00	0,00	0,00
450.07 P.CONCERT.:P.ESTUD.Y MOVILIDAD	812.086,00	0,00	812.086,00	812.086,00	0,00	812.086,00	0,00
450.08 P.CONCERT.:ESPAC.IBEROAMERICAN	141.000,00	0,00	141.000,00	141.000,00	0,00	141.000,00	0,00
450.09 PLANES CONCERTADOS:ESPACIO EUR	40.000,00	0,00	40.000,00	40.000,00	0,00	40.000,00	0,00
450.10 PLANES CONCERTADOS: EXT.UNIVE	117.862,00	0,00	117.862,00	117.862,00	0,00	117.862,00	0,00
450.11 PLANES APOYO: CONSOR.BIBLIOTEC	8.557.965,00	0,00	8.557.965,00	8.557.965,00	0,00	8.557.965,00	0,00
450.12 APOYO ACTIV. INST. Y COORD.UN	388.750,00	0,00	388.750,00	388.750,00	0,00	388.750,00	0,00
450.99 OTROS	32.756,02	0,00	32.756,02	10.000,00	0,00	10.000,00	22.756,02
451.00 DE PRESIDENCIA	47.930,00	0,00	47.930,00	47.930,00	0,00	47.930,00	0,00
451.01 DE ADMON.LOCAL Y REL.INSTITUCI	6.050,00	0,00	6.050,00	6.050,00	0,00	6.050,00	0,00
451.07 DE IGUALDAD,SALUD Y POL.SOCIAL	155.400,63	0,00	155.400,63	141.912,43	0,00	141.912,43	13.488,20
460.00 DE DIPUTACIONES Y CABILDOS INS	437.190,22	0,00	437.190,22	422.190,22	0,00	422.190,22	15.000,00
461.00 DE AYUNTAMIENTOS	143.320,50	0,00	143.320,50	100.423,18	0,00	100.423,18	42.897,32
470.00 DE ENTIDADES FINANCIERAS	600.000,00	0,00	600.000,00	450.000,00	0,00	450.000,00	150.000,00
470.99 DE OTRAS	290.798,12	0,00	290.798,12	287.798,12	0,00	287.798,12	3.000,00
480.00 DE FAMILIAS	187.958,03	0,00	187.958,03	187.958,03	0,00	187.958,03	0,00
481.50 RETENC A FAVOR UCO DE FUNDACIO	9.481,67	0,00	9.481,67	9.481,67	0,00	9.481,67	0,00
481.99 OTRAS INSTITUC SIN FINES LUCRO	149.905,76	0,00	149.905,76	149.905,76	0,00	149.905,76	0,00
492.00 DEL FEOGA	2.748,38	0,00	2.748,38	2.748,38	0,00	2.748,38	0,00
495.00 PROGRAMAS DE INTERCAMBIO	228.239,90	0,00	228.239,90	207.324,50	0,00	207.324,50	20.915,40
495.99 OTRAS	371.211,73	0,00	371.211,73	371.211,73	0,00	371.211,73	0,00
497.03 APORTAC.DERIV.CONVENIOS INTER.	72.706,39	0,00	72.706,39	72.706,39	0,00	72.706,39	0,00
<b>TOTAL CAPITULO 4</b>	<b>108.303.332,41</b>	<b>0,00</b>	<b>108.303.332,41</b>	<b>107.946.351,25</b>	<b>0,00</b>	<b>107.946.351,25</b>	<b>356.981,16</b>

**5 INGRESOS PATRIMONIALES**



**CUENTA DEL CIERRE. EJERCICIO 2016 AL MES DE DICIEMBRE**  
**SEGUNDA PARTE.- REALIZACION DE LAS OBLIGACIONES Y DERECHOS RECONOCIDOS, B) DERECHOS**



CONCEPTOS	DERECHOS			INGRESOS			Derechos a presupuestos cerrados	
	Reconocidos en el ejercicio	Anulados	Netos	Realizados en el ejercicio	Devoluciones	Líquidos		
<b>5 INGRESOS PATRIMONIALES</b>								
509.00 OTROS:PRIMAS E INTERE. ORGANIM	3.351,40	0,00	3.351,40	3.351,40	0,00	3.351,40	0,00	
520.00 INTERESES DE CUENTAS BANCARIAS	3.780,56	20,33	3.760,23	3.518,05	20,33	3.497,72	262,51	
521.00 INTERESES DE IMP. FINANCIERAS	1.502,66	0,00	1.502,66	1.502,66	0,00	1.502,66	0,00	
541.02 ALQUILER DE AULAS Y OTROS RECI	187.500,95	0,00	187.500,95	58.984,75	0,00	58.984,75	128.516,20	
541.99 OTRAS RENTAS INMUEBLES	19.276,67	0,00	19.276,67	19.276,67	0,00	19.276,67	0,00	
551.00 DE CAFETERÍAS	94.082,13	0,00	94.082,13	92.082,13	0,00	92.082,13	2.000,00	
551.01 DE SERVICIOS DE REPROGRAFÍA	13.824,66	0,00	13.824,66	13.824,66	0,00	13.824,66	0,00	
551.99 DE OTRAS CONCESIONES ADMINISTR	15.094,91	0,00	15.094,91	12.337,74	0,00	12.337,74	2.757,17	
591.00 EXPLOTACIÓN DE PATENTES	2.746,35	0,00	2.746,35	2.746,35	0,00	2.746,35	0,00	
<b>TOTAL CAPITULO 5</b>	<b>341.160,29</b>	<b>20,33</b>	<b>341.139,96</b>	<b>207.624,41</b>	<b>20,33</b>	<b>207.604,08</b>	<b>133.535,88</b>	
<b>6 ENAJENACIÓN DE INVERSIONES REA</b>								
613.00 VENTA MAQUINARIA, INST. Y UTIL	18.835,95	0,00	18.835,95	18.835,95	0,00	18.835,95	0,00	
614.00 VENTA ELEMENTOS DE TRANSPORTE	1.074,38	0,00	1.074,38	1.074,38	0,00	1.074,38	0,00	
616.00 VENTAS SISTEMAS PROCESOS INFOR	6.600,00	0,00	6.600,00	6.600,00	0,00	6.600,00	0,00	
<b>TOTAL CAPITULO 6</b>	<b>26.510,33</b>	<b>0,00</b>	<b>26.510,33</b>	<b>26.510,33</b>	<b>0,00</b>	<b>26.510,33</b>	<b>0,00</b>	
<b>7 TRANSFERENCIAS DE CAPITAL</b>								
700.00 PARA INVESTIGACIÓN CIENTÍFICA	3.182.715,95	0,00	3.182.715,95	520.426,45	0,00	520.426,45	2.662.289,50	
700.02 COFINANCIACIÓN PROYECTOS FEDER	4.425.402,59	0,00	4.425.402,59	4.425.402,59	0,00	4.425.402,59	0,00	
700.50 C.I. PROYECTOS I+D MINISTERIO	635.089,86	0,00	635.089,86	635.089,86	0,00	635.089,86	0,00	
700.60 INVESTIGACION:RECURSOS HUMANOS	1.972.105,00	0,00	1.972.105,00	934.308,51	0,00	934.308,51	1.037.796,49	
745.00 PARA INVESTIGACIÓN CIENTÍFICA	1.407,60	0,00	1.407,60	1.407,60	0,00	1.407,60	0,00	
745.50 RETENCIONES CONSORCIOS	248,40	0,00	248,40	248,40	0,00	248,40	0,00	
750.00 PARA INVESTIGACIÓN CIENTÍFICA	1.010.795,40	0,00	1.010.795,40	-74.786,10	0,00	-74.786,10	1.085.581,50	
750.01 PLAN PLURIANUAL DE INVERSIONES	769.821,14	0,00	769.821,14	0,00	0,00	0,00	769.821,14	
750.09 PARA OTRAS INVERSIONES	569.123,99	0,00	569.123,99	0,00	0,00	0,00	569.123,99	
750.98 COSTES INDIRECTOS INV. CEIC	74.786,10	0,00	74.786,10	74.786,10	0,00	74.786,10	0,00	
750.99 OTROS	594.076,01	0,00	594.076,01	403.551,92	0,00	403.551,92	190.524,09	



**CUENTA DEL CIERRE. EJERCICIO 2016 AL MES DE DICIEMBRE**  
**SEGUNDA PARTE.- REALIZACION DE LAS OBLIGACIONES Y DERECHOS RECONOCIDOS, B) DERECHOS**


CONCEPTOS	DERECHOS			INGRESOS			Derechos a presupuestos cerrados
	Reconocidos en el ejercicio	Anulados	Netos	Realizados en el ejercicio	Devoluciones	Líquidos	
<b>7 TRANSFERENCIAS DE CAPITAL</b>							
751.04 DE OBRAS PÚBLICAS Y VIVIENDA	132.417,33	0,00	132.417,33	14.622,77	0,00	14.622,77	117.794,56
770.00 PARA INVESTIGACIÓN CIENTÍFICA	5.950,00	0,00	5.950,00	5.950,00	0,00	5.950,00	0,00
770.50 RETENCION PROYECTOS INVEST. EM	1.050,00	0,00	1.050,00	1.050,00	0,00	1.050,00	0,00
770.99 OTRAS	50.000,00	0,00	50.000,00	50.000,00	0,00	50.000,00	0,00
781.00 DE FUNDACIONES ESTATALES	18.000,00	0,00	18.000,00	10.800,00	0,00	10.800,00	7.200,00
781.50 RETENCION FUNDACIONES	2.250,00	0,00	2.250,00	2.250,00	0,00	2.250,00	0,00
781.99 OTRAS INSTITUCIONES SIN FINES	64.472,13	0,00	64.472,13	43.615,00	0,00	43.615,00	20.857,13
795.00 PARA INVESTIGACIÓN CIENTÍFICA	1.841.105,98	0,00	1.841.105,98	1.541.500,38	0,00	1.541.500,38	299.605,60
<b>TOTAL CAPITULO 7</b>	<b>15.350.817,48</b>	<b>0,00</b>	<b>15.350.817,48</b>	<b>8.590.223,48</b>	<b>0,00</b>	<b>8.590.223,48</b>	<b>6.760.594,00</b>
<b>8 ACTIVOS FINANCIEROS</b>							
821.00 AL P.D.I.	45.322,11	0,00	45.322,11	45.322,11	0,00	45.322,11	0,00
821.01 AL P.A.S.	45.719,37	0,00	45.719,37	45.719,37	0,00	45.719,37	0,00
825.02 DEVOL.AMORTIZ.PRESTAMOS CONCEC	470.000,00	0,00	470.000,00	0,00	0,00	0,00	470.000,00
870.00 REMANENTE DE TESORERÍA	0,00	0,00	0,00	0,00	0,00	0,00	0,00
<b>TOTAL CAPITULO 8</b>	<b>561.041,48</b>	<b>0,00</b>	<b>561.041,48</b>	<b>91.041,48</b>	<b>0,00</b>	<b>91.041,48</b>	<b>470.000,00</b>
<b>9 PASIVOS FINANCIEROS</b>							
921.01 A LARG PLAZO ENTES SECTOR PUBL	2.878.304,60	0,00	2.878.304,60	2.836.522,20	0,00	2.836.522,20	41.782,40
921.50 C.I. PROYECTOS ANTICIPOS FEDER	360.906,47	0,00	360.906,47	360.906,47	0,00	360.906,47	0,00
<b>TOTAL CAPITULO 9</b>	<b>3.239.211,07</b>	<b>0,00</b>	<b>3.239.211,07</b>	<b>3.197.428,67</b>	<b>0,00</b>	<b>3.197.428,67</b>	<b>41.782,40</b>
<b>SUMAS TOTALES .....</b>	<b>151.566.537,35</b>	<b>478.809,23</b>	<b>151.087.728,12</b>	<b>136.357.738,69</b>	<b>478.809,23</b>	<b>135.878.929,46</b>	<b>15.208.798,66</b>

# TERCERA PARTE

## PRESUPUESTOS CERRADOS

### A) OBLIGACIONES (RESUMEN)

#### AÑO 2013



**CUENTA DEL CIERRE. EJERCICIO 2016**  
**TERCERA PARTE.- PRESUPUESTOS CERRADOS. EJERCICIO 2013, A) OBLIGACIONES**

CONCEPTOS	Pendientes en el 1 de Enero	Modificaciones	Total Obligaciones	Pagos Realizados	Pendientes en fin de año
<b>A) OPERACIONES CORRIENTES</b>					
<b>2 GAST CORRIENT BIENES Y SERVIOS</b>					
22 MATERIAL, SUMINISTROS Y OTROS	1.446,77	-1.446,77	0,00	0,00	0,00
TOTAL CAPITULO 2	1.446,77	-1.446,77	0,00	0,00	0,00
TOTAL OPERACIONES CORRIENTES	1.446,77	-1.446,77	0,00	0,00	0,00
<b>B) OPERACIONES DE CAPITAL</b>					
TOTAL OPERACIONES DE CAPITAL	0,00	0,00	0,00	0,00	0,00
TOTAL OBLIGACIONES EJERCICIO 2013	1.446,77	-1.446,77	0,00	0,00	0,00



# TERCERA PARTE

## PRESUPUESTOS CERRADOS

A) OBLIGACIONES (SUBCONCEPTO)  
AÑO 2013



**CUENTA DEL CIERRE. EJERCICIO 2016 AL MES DE DICIEMBRE  
TERCERA PARTE.- PRESUPUESTOS CERRADOS. EJERCICIO 2013, A) OBLIGACIONES**

CONCEPTOS	Pendientes en el 1 de Enero	Modificaciones	Total Obligaciones	Pagos Realizados	Pendientes en fin de año
<b>A) OPERACIONES CORRIENTES</b>					
2 GAST CORRIENT BIENES Y SERVIOS					
2 2 7 .06 ESTUDIOS Y TRABAJOS TÉCNICOS	1.446,77	-1.446,77	0,00	0,00	0,00
TOTAL CAPITULO 2	1.446,77	-1.446,77	0,00	0,00	0,00
<b>TOTAL OPERACIONES CORRIENTES</b>	<b>1.446,77</b>	<b>-1.446,77</b>	<b>0,00</b>	<b>0,00</b>	<b>0,00</b>
<b>B) OPERACIONES DE CAPITAL</b>					
<b>TOTAL OPERACIONES DE CAPITAL</b>	<b>0,00</b>	<b>0,00</b>	<b>0,00</b>	<b>0,00</b>	<b>0,00</b>
<b>TOTAL OBLIGACIONES EJERCICIO 2013</b>	<b>1.446,77</b>	<b>-1.446,77</b>	<b>0,00</b>	<b>0,00</b>	<b>0,00</b>




# TERCERA PARTE

## PRESUPUESTOS CERRADOS

### A) OBLIGACIONES (RESUMEN)

#### AÑO 2014



**CUENTA DEL CIERRE. EJERCICIO 2016**  
**TERCERA PARTE.- PRESUPUESTOS CERRADOS. EJERCICIO 2014, A) OBLIGACIONES**

CONCEPTOS	Pendientes en el 1 de Enero	Modificaciones	Total Obligaciones	Pagos Realizados	Pendientes en fin de año
<b>A) OPERACIONES CORRIENTES</b>					
TOTAL OPERACIONES CORRIENTES	0,00	0,00	0,00	0,00	0,00
<b>B) OPERACIONES DE CAPITAL</b>					
<b>6 INVERSIONES REALES</b>					
64 GASTOS INVERSION CARÁCT INMATE	1.652,87	0,00	1.652,87	1.652,87	0,00
TOTAL CAPITULO 6	1.652,87	0,00	1.652,87	1.652,87	0,00
TOTAL OPERACIONES DE CAPITAL	1.652,87	0,00	1.652,87	1.652,87	0,00
TOTAL OBLIGACIONES EJERCICIO 2014	1.652,87	0,00	1.652,87	1.652,87	0,00






# TERCERA PARTE

## PRESUPUESTOS CERRADOS

A) OBLIGACIONES (SUBCONCEPTO)  
AÑO 2014



**CUENTA DEL CIERRE. EJERCICIO 2016 AL MES DE DICIEMBRE  
TERCERA PARTE.- PRESUPUESTOS CERRADOS. EJERCICIO 2014, A) OBLIGACIONES**

CONCEPTOS	Pendientes en el 1 de Enero	Modificaciones	Total Obligaciones	Pagos Realizados	Pendientes en fin de año
<b>A) OPERACIONES CORRIENTES</b>					
<b>TOTAL OPERACIONES CORRIENTES</b>	0,00	0,00	0,00	0,00	0,00
<b>B) OPERACIONES DE CAPITAL</b>					
6 INVERSIONES REALES					
6 4 0 .02 MATERIAL FUNGIBLE	1.328,94	0,00	1.328,94	1.328,94	0,00
6 4 2 .02 MATERIAL FUNGIBLE	323,93	0,00	323,93	323,93	0,00
<b>TOTAL CAPITULO 6</b>	1.652,87	0,00	1.652,87	1.652,87	0,00
<b>TOTAL OPERACIONES DE CAPITAL</b>	1.652,87	0,00	1.652,87	1.652,87	0,00
<b>TOTAL OBLIGACIONES EJERCICIO 2014</b>	1.652,87	0,00	1.652,87	1.652,87	0,00




# TERCERA PARTE

## PRESUPUESTOS CERRADOS

### A) OBLIGACIONES (RESUMEN)

#### AÑO 2015





**CUENTA DEL CIERRE. EJERCICIO 2016**  
**TERCERA PARTE.- PRESUPUESTOS CERRADOS. EJERCICIO 2015, A) OBLIGACIONES**

CONCEPTOS	Pendientes en el 1 de Enero	Modificaciones	Total Obligaciones	Pagos Realizados	Pendientes en fin de año
<b>A) OPERACIONES CORRIENTES</b>					
<b>1 GASTOS DE PERSONAL</b>					
12 FUNCIONARIOS	279.640,06	0,00	279.640,06	279.640,06	0,00
13 LABORALES	7.068,69	0,00	7.068,69	7.068,69	0,00
15 INCENTIVOS AL RENDIMIENTO	44.217,07	0,00	44.217,07	44.217,07	0,00
16 CUOTAS,PREST. Y GASTOS SOC.A C	1.112.017,64	0,00	1.112.017,64	1.112.017,64	0,00
<b>TOTAL CAPITULO 1</b>	<b>1.442.943,46</b>	<b>0,00</b>	<b>1.442.943,46</b>	<b>1.442.943,46</b>	<b>0,00</b>
<b>2 GAST CORRIENT BIENES Y SERVICIOS</b>					
20 ARRENDAMIENTOS Y CÁNONES	11.387,07	0,00	11.387,07	11.387,07	0,00
21 REPARAC, MANTENIMIEN Y CONSERV	689.362,29	0,00	689.362,29	689.362,29	0,00
22 MATERIAL, SUMINISTROS Y OTROS	5.034.498,71	0,00	5.034.498,71	5.034.498,71	0,00
23 INDEMNIZ POR RAZÓN DE SERVICIO	72.862,16	0,00	72.862,16	72.862,16	0,00
<b>TOTAL CAPITULO 2</b>	<b>5.808.110,23</b>	<b>0,00</b>	<b>5.808.110,23</b>	<b>5.808.110,23</b>	<b>0,00</b>
<b>4 TRANSFERENCIAS CORRIENTES</b>					
48 A FAMIL E INSTIT SIN FIN LUCRO	126.127,69	0,00	126.127,69	126.127,69	0,00
<b>TOTAL CAPITULO 4</b>	<b>126.127,69</b>	<b>0,00</b>	<b>126.127,69</b>	<b>126.127,69</b>	<b>0,00</b>
<b>TOTAL OPERACIONES CORRIENTES</b>	<b>7.377.181,38</b>	<b>0,00</b>	<b>7.377.181,38</b>	<b>7.377.181,38</b>	<b>0,00</b>
<b>B) OPERACIONES DE CAPITAL</b>					
<b>6 INVERSIONES REALES</b>					
60 INV. NUEVA INFR. Y BIENES USO	1.257.596,12	0,00	1.257.596,12	1.257.596,12	0,00
64 GASTOS INVERSION CARÁCT INMATE	1.663.135,43	0,00	1.663.135,43	1.662.841,31	294,12
66 INV. REP. EN INFR. Y BIENES US	64.784,52	0,00	64.784,52	64.784,52	0,00
<b>TOTAL CAPITULO 6</b>	<b>2.985.516,07</b>	<b>0,00</b>	<b>2.985.516,07</b>	<b>2.985.221,95</b>	<b>294,12</b>


CUENTA DEL CIERRE. EJERCICIO 2016  
TERCERA PARTE.- PRESUPUESTOS CERRADOS. EJERCICIO 2015, A) OBLIGACIONES

CONCEPTOS	Pendientes en el 1 de Enero	Modificaciones	Total Obligaciones	Pagos Realizados	Pendientes en fin de año
<b>B) OPERACIONES DE CAPITAL</b>					
TOTAL OPERACIONES DE CAPITAL	2.985.516,07	0,00	2.985.516,07	2.985.221,95	294,12
TOTAL OBLIGACIONES EJERCICIO 2015	10.362.697,45	0,00	10.362.697,45	10.362.403,33	294,12

# TERCERA PARTE

## PRESUPUESTOS CERRADOS

A) OBLIGACIONES (SUBCONCEPTO)  
AÑO 2015





**CUENTA DEL CIERRE. EJERCICIO 2016 AL MES DE DICIEMBRE  
TERCERA PARTE.- PRESUPUESTOS CERRADOS. EJERCICIO 2015, A) OBLIGACIONES**



CONCEPTOS	Pendientes en el 1 de Enero	Modificaciones	Total Obligaciones	Pagos Realizados	Pendientes en fin de año
<b>A) OPERACIONES CORRIENTES</b>					
<b>1 GASTOS DE PERSONAL</b>					
1 2 0 .00 PERSONAL DOCENTE E INVESTIGADO	15.742,43	0,00	15.742,43	15.742,43	0,00
1 2 0 .01 PERSONAL DE ADMINISTRACIÓN Y S	2.679,57	0,00	2.679,57	2.679,57	0,00
1 2 0 .05 TRIENIOS PERSONAL	1.175,65	0,00	1.175,65	1.175,65	0,00
1 2 1 .00 COMPLEMENTO DE DESTINO P.D.I.	1.039,66	0,00	1.039,66	1.039,66	0,00
1 2 1 .01 COMPLEMENTO DE DESTINO P.A.S.	305,37	0,00	305,37	305,37	0,00
1 2 1 .02 COMPLEMENTO ESPECÍFICO P.D.I.	8.284,33	0,00	8.284,33	8.284,33	0,00
1 2 1 .03 COMPLEMENTO ESPECÍFICO P.A.S.	164,22	0,00	164,22	164,22	0,00
1 2 1 .04 OTROS COMPLEMENTOS DEL P.D.I.	250.248,83	0,00	250.248,83	250.248,83	0,00
1 3 0 .01 RETRIBUCIONES BÁSICAS P.A.S.	2.992,66	0,00	2.992,66	2.992,66	0,00
1 3 1 .01 OTRAS RETRIBUCIONES PAS	748,81	0,00	748,81	748,81	0,00
1 3 4 .00 RETRIBUCIONES BÁSICAS	2.646,05	0,00	2.646,05	2.646,05	0,00
1 3 4 .01 OTRAS REMUNERACIONES	681,17	0,00	681,17	681,17	0,00
1 5 0 .00 PRODUCT POR MÉRITOS INVESTIGAD	2.143,86	0,00	2.143,86	2.143,86	0,00
1 5 0 .03 PRODUCTIVIDAD DEL PAS	32.038,21	0,00	32.038,21	32.038,21	0,00
1 5 1 .01 P.A.S.	10.035,00	0,00	10.035,00	10.035,00	0,00
1 6 0 .00 SEGURIDAD SOCIAL	810.550,05	0,00	810.550,05	810.550,05	0,00
1 6 2 .01 FORMAC Y PERFECCIONAM PERSONAL	10.562,00	0,00	10.562,00	10.562,00	0,00
1 6 2 .05 ACCIÓN SOCIAL	290.905,59	0,00	290.905,59	290.905,59	0,00
<b>TOTAL CAPITULO 1</b>	<b>1.442.943,46</b>	<b>0,00</b>	<b>1.442.943,46</b>	<b>1.442.943,46</b>	<b>0,00</b>
<b>2 GAST CORRIENT BIENES Y SERVIOS</b>					
2 0 2 .00 ARREND. DE EDIFICIOS Y OTRAS C	1.232,85	0,00	1.232,85	1.232,85	0,00
2 0 5 .00 ARRENDAMIENTO DE MOBILIARIO Y	1.516,37	0,00	1.516,37	1.516,37	0,00
2 0 6 .00 ARREND SISTEMAS PROCES INFOMAC	4.648,90	0,00	4.648,90	4.648,90	0,00
2 0 8 .00 ARRENDAMIENTO OTRO INMOVILIZAD	3.807,45	0,00	3.807,45	3.807,45	0,00
2 0 9 .00 CÁNONES	181,50	0,00	181,50	181,50	0,00

**CUENTA DEL CIERRE. EJERCICIO 2016 AL MES DE DICIEMBRE  
TERCERA PARTE.- PRESUPUESTOS CERRADOS. EJERCICIO 2015, A) OBLIGACIONES**

CONCEPTOS	Pendientes en el 1 de Enero	Modificaciones	Total Obligaciones	Pagos Realizados	Pendientes en fin de año
2 1 2 .00 EDIFICIOS Y OTRAS CONSTRUCCION	203.035,52	0,00	203.035,52	203.035,52	0,00
2 1 3 .00 MAQUINARIA	87.083,76	0,00	87.083,76	87.083,76	0,00
2 1 3 .01 INSTALACIONES	273.943,02	0,00	273.943,02	273.943,02	0,00
2 1 3 .02 UTILLAJE	2.858,78	0,00	2.858,78	2.858,78	0,00
2 1 4 .00 ELEMENTOS DE TRANSPORTE	1.600,91	0,00	1.600,91	1.600,91	0,00
2 1 5 .00 MOBILIARIO Y ENSERES	9.050,25	0,00	9.050,25	9.050,25	0,00
2 1 6 .00 SISTEMAS PROCESOS INFORMACIÓN	111.326,01	0,00	111.326,01	111.326,01	0,00
2 1 9 .00 OTRO INMOVILIZADO MATERIAL	464,04	0,00	464,04	464,04	0,00
2 2 0 .00 ORDINARIO NO INVENTARIABLE	160.232,10	0,00	160.232,10	160.232,10	0,00
2 2 0 .01 PRENSA, REVISTAS, LIBROS Y OTR	41.564,97	0,00	41.564,97	41.564,97	0,00
2 2 0 .02 MATERIAL INFORMÁTICO NO INVENT	106.641,50	0,00	106.641,50	106.641,50	0,00
2 2 0 .03 PRÉSTAMOS INTERBIBLIOTECARIOS	429,80	0,00	429,80	429,80	0,00
2 2 0 .99 OTRO MATERIAL	1.160,32	0,00	1.160,32	1.160,32	0,00
2 2 1 .00 ENERGÍA ELÉCTRICA	1.485.924,97	0,00	1.485.924,97	1.485.924,97	0,00
2 2 1 .01 AGUA	85.044,64	0,00	85.044,64	85.044,64	0,00
2 2 1 .02 GAS	67.436,97	0,00	67.436,97	67.436,97	0,00
2 2 1 .03 COMBUSTIBLE	3.159,70	0,00	3.159,70	3.159,70	0,00
2 2 1 .04 VESTUARIO	2.759,85	0,00	2.759,85	2.759,85	0,00
2 2 1 .05 PRODUCTOS ALIMENTICIOS	15.344,26	0,00	15.344,26	15.344,26	0,00
2 2 1 .06 PRODUC FARMAC Y MATER SANITARI	85.392,86	0,00	85.392,86	85.392,86	0,00
2 2 1 .07 MATERIAL DOCENTE	12.921,75	0,00	12.921,75	12.921,75	0,00
2 2 1 .08 SUM.MATERIAL DEPORTIVO, DIDÁCT	649,91	0,00	649,91	649,91	0,00
2 2 1 .10 MAT. PARA REPARACIONES DE EDIF	262,16	0,00	262,16	262,16	0,00
2 2 1 .11 SUM.REPUESTOS DE MAQ., UTILL.	9.742,44	0,00	9.742,44	9.742,44	0,00
2 2 1 .12 SUM. MAT. ELECTRÓNICO, ELÉCTRI	62.606,92	0,00	62.606,92	62.606,92	0,00
2 2 1 .99 OTROS SUMINISTROS	91.418,94	0,00	91.418,94	91.418,94	0,00





**CUENTA DEL CIERRE. EJERCICIO 2016 AL MES DE DICIEMBRE  
TERCERA PARTE.- PRESUPUESTOS CERRADOS. EJERCICIO 2015, A) OBLIGACIONES**

CONCEPTOS	Pendientes en el 1 de Enero	Modificaciones	Total Obligaciones	Pagos Realizados	Pendientes en fin de año
2 2 2 .00 TELEFÓNICAS	109.032,93	0,00	109.032,93	109.032,93	0,00
2 2 2 .01 POSTALES	7.324,11	0,00	7.324,11	7.324,11	0,00
2 2 2 .04 INFORMÁTICAS	193,37	0,00	193,37	193,37	0,00
2 2 3 .00 TRANSPORTES	22.954,59	0,00	22.954,59	22.954,59	0,00
2 2 4 .02 SEGUROS DE MOBILIARIO Y ENSERE	138,00	0,00	138,00	138,00	0,00
2 2 4 .09 OTROS RIESGOS	732,59	0,00	732,59	732,59	0,00
2 2 5 .00 ESTATALES	5.215,82	0,00	5.215,82	5.215,82	0,00
2 2 6 .01 ATENCIONES PROTOCOLARIAS Y REP	43.872,87	0,00	43.872,87	43.872,87	0,00
2 2 6 .02 INFORMACIÓN, DIVULGACIÓN Y PUB	91.162,50	0,00	91.162,50	91.162,50	0,00
2 2 6 .04 FORMACIÓN Y PERFECC. PERSONAL	38.202,00	0,00	38.202,00	38.202,00	0,00
2 2 6 .06 REUNIONES, CONFERENCIAS Y CURS	256.075,14	0,00	256.075,14	256.075,14	0,00
2 2 6 .08 PREMIOS, CONCURSOS Y CERTÁMENE	8.091,00	0,00	8.091,00	8.091,00	0,00
2 2 6 .11 GASTOS DE ASESORAMIENTO	586,85	0,00	586,85	586,85	0,00
2 2 6 .99 OTROS	62.309,34	0,00	62.309,34	62.309,34	0,00
2 2 7 .00 LIMPIEZA Y ASEO	747.631,90	0,00	747.631,90	747.631,90	0,00
2 2 7 .01 SEGURIDAD	185.082,47	0,00	185.082,47	185.082,47	0,00
2 2 7 .03 POSTALES O SIMILARES	44.642,41	0,00	44.642,41	44.642,41	0,00
2 2 7 .06 ESTUDIOS Y TRABAJOS TÉCNICOS	393.645,33	0,00	393.645,33	393.645,33	0,00
2 2 7 .07 EDICIÓN DE PUBLICACIONES	29.429,58	0,00	29.429,58	29.429,58	0,00
2 2 7 .08 JARDINERÍA	189.295,96	0,00	189.295,96	189.295,96	0,00
2 2 7 .09 SERVICIO DE RESTAURACIÓN	138.649,70	0,00	138.649,70	138.649,70	0,00
2 2 7 .99 OTROS	427.536,19	0,00	427.536,19	427.536,19	0,00
2 3 0 .00 FUNCIONAMIENTO ORDINARIO	34.683,32	0,00	34.683,32	34.683,32	0,00
2 3 1 .00 FUNCIONAMIENTO ORDINARIO	38.178,84	0,00	38.178,84	38.178,84	0,00
<b>TOTAL CAPITULO 2</b>	<b>5.808.110,23</b>	<b>0,00</b>	<b>5.808.110,23</b>	<b>5.808.110,23</b>	<b>0,00</b>

CUENTA DEL CIERRE. EJERCICIO 2016 AL MES DE DICIEMBRE  
TERCERA PARTE.- PRESUPUESTOS CERRADOS. EJERCICIO 2015, A) OBLIGACIONES

CONCEPTOS	Pendientes en el 1 de Enero	Modificaciones	Total Obligaciones	Pagos Realizados	Pendientes en fin de año
<b>4 TRANSFERENCIAS CORRIENTES</b>					
4 8 0 .02 BECAS PARA INTERCAMBIO DE ESTU	55.199,05	0,00	55.199,05	55.199,05	0,00
4 8 0 .04 BECAS PROPIAS PRÁCTICAS EMPRES	69,78	0,00	69,78	69,78	0,00
4 8 0 .10 BECAS Y AYUDAS PARA LA INVESTI	558,24	0,00	558,24	558,24	0,00
4 8 0 .14 BECAS Y AYUDAS INNOV. Y TRANSF	593,13	0,00	593,13	593,13	0,00
4 8 0 .99 OTRAS BECAS Y AYUDAS	348,90	0,00	348,90	348,90	0,00
4 8 1 .02 BECAS DE PRÁCTICAS EN EMPRESAS	8.478,79	0,00	8.478,79	8.478,79	0,00
4 8 1 .03 BECAS MOVILIDAD ESTUDIANTES	34.097,35	0,00	34.097,35	34.097,35	0,00
4 8 1 .99 OTRAS BECAS Y AYUDAS A ESTUDIA	418,68	0,00	418,68	418,68	0,00
4 8 2 .00 BECAS Y AYUDAS INVESTIGACIÓN	4.270,17	0,00	4.270,17	4.270,17	0,00
4 8 2 .06 BECAS Y AYUDAS COLAB.RELAC.INT	257,77	0,00	257,77	257,77	0,00
4 8 2 .99 OTRAS BECAS Y AYUDAS PROPIAS	732,69	0,00	732,69	732,69	0,00
4 8 3 .02 PROGRAMA SÓCRATES-ERASMUS	2.016,81	0,00	2.016,81	2.016,81	0,00
4 8 3 .03 BECAS Y AYUDAS COLAB. BIBLIOT.	875,00	0,00	875,00	875,00	0,00
4 8 3 .04 BECAS Y AYUDAS COLAB.DEPORTES	488,46	0,00	488,46	488,46	0,00
4 8 3 .99 OTRAS	5.722,87	0,00	5.722,87	5.722,87	0,00
4 8 5 .00 A FUNDACIONES UNIVERSITARIAS	5.000,00	0,00	5.000,00	5.000,00	0,00
4 8 5 .99 A OTRAS INSTIT SIN FINES LUCRO	7.000,00	0,00	7.000,00	7.000,00	0,00
<b>TOTAL CAPITULO 4</b>	<b>126.127,69</b>	<b>0,00</b>	<b>126.127,69</b>	<b>126.127,69</b>	<b>0,00</b>
<b>TOTAL OPERACIONES CORRIENTES</b>	<b>7.377.181,38</b>	<b>0,00</b>	<b>7.377.181,38</b>	<b>7.377.181,38</b>	<b>0,00</b>
<b>B) OPERACIONES DE CAPITAL</b>					
<b>6 INVERSIONES REALES</b>					
6 0 2 .00 EDIFICIOS Y OTRAS CONSTRUCCION	6.632,01	0,00	6.632,01	6.632,01	0,00



CUENTA DEL CIERRE. EJERCICIO 2016 AL MES DE DICIEMBRE  
TERCERA PARTE.- PRESUPUESTOS CERRADOS. EJERCICIO 2015, A) OBLIGACIONES

CONCEPTOS	Pendientes en el 1 de Enero	Modificaciones	Total Obligaciones	Pagos Realizados	Pendientes en fin de año
6 0 3 .00 MAQUINARIA	803.505,08	0,00	803.505,08	803.505,08	0,00
6 0 3 .01 INSTALACIONES	10.550,35	0,00	10.550,35	10.550,35	0,00
6 0 3 .02 UTILLAJE	2.338,93	0,00	2.338,93	2.338,93	0,00
6 0 5 .00 MOBILIARIO Y ENSERES	65.602,17	0,00	65.602,17	65.602,17	0,00
6 0 6 .00 SISTEMAS PARA PROCESOS DE INFO	285.459,27	0,00	285.459,27	285.459,27	0,00
6 0 8 .00 ADQUISICIÓN DE FONDOS BIBLIOGR	83.508,31	0,00	83.508,31	83.508,31	0,00
6 4 0 .00 PERSONAL	124.253,51	0,00	124.253,51	124.253,51	0,00
6 4 0 .01 MATERIAL INVENTARIABLE	127.111,65	0,00	127.111,65	127.111,65	0,00
6 4 0 .02 MATERIAL FUNGIBLE	270.854,28	0,00	270.854,28	270.854,28	0,00
6 4 0 .03 DIETAS Y LOCOMOCIÓN	40.455,63	0,00	40.455,63	40.455,63	0,00
6 4 0 .99 OTROS	135.784,64	0,00	135.784,64	135.784,64	0,00
6 4 1 .00 PERSONAL	880,07	0,00	880,07	880,07	0,00
6 4 1 .01 MATERIAL INVENTARIABLE	10.543,56	0,00	10.543,56	10.543,56	0,00
6 4 1 .02 MATERIAL FUNGIBLE	16.301,89	0,00	16.301,89	16.301,89	0,00
6 4 1 .03 DIETAS Y LOCOMOCIÓN	6.629,73	0,00	6.629,73	6.629,73	0,00
6 4 1 .99 OTROS	7.711,18	0,00	7.711,18	7.711,18	0,00
6 4 2 .00 PERSONAL	32.696,79	0,00	32.696,79	32.696,79	0,00
6 4 2 .01 MATERIAL INVENTARIABLE	32.389,63	0,00	32.389,63	32.389,63	0,00
6 4 2 .02 MATERIAL FUNGIBLE	91.474,62	0,00	91.474,62	91.474,62	0,00
6 4 2 .03 DIETAS Y LOCOMOCIÓN	29.735,07	0,00	29.735,07	29.735,07	0,00
6 4 2 .99 OTROS	304.737,55	0,00	304.737,55	304.737,55	0,00
6 4 3 .00 PERSONAL	13.818,82	0,00	13.818,82	13.818,82	0,00
6 4 3 .01 MATERIAL INVENTARIABLE	9.008,45	0,00	9.008,45	9.008,45	0,00
6 4 3 .02 MATERIAL FUNGIBLE	35.052,86	0,00	35.052,86	35.052,86	0,00
6 4 3 .03 DIETAS Y LOCOMOCIÓN	7.844,43	0,00	7.844,43	7.844,43	0,00
6 4 3 .99 OTROS	18.695,81	0,00	18.695,81	18.695,81	0,00


CUENTA DEL CIERRE. EJERCICIO 2016 AL MES DE DICIEMBRE  
TERCERA PARTE.- PRESUPUESTOS CERRADOS. EJERCICIO 2015, A) OBLIGACIONES

CONCEPTOS	Pendientes en el 1 de Enero	Modificaciones	Total Obligaciones	Pagos Realizados	Pendientes en fin de año
6 4 4 .00 PROGRAMA PROPIO	129.643,19	0,00	129.643,19	129.349,07	294,12
6 4 5 .00 PROGRAMA PROPIO DE TRANFERENCI	60.743,97	0,00	60.743,97	60.743,97	0,00
6 4 6 .00 PERSONAL	7.460,96	0,00	7.460,96	7.460,96	0,00
6 4 9 .00 PERSONAL	97.956,99	0,00	97.956,99	97.956,99	0,00
6 4 9 .01 MATERIAL INVENTARIABLE	9.765,93	0,00	9.765,93	9.765,93	0,00
6 4 9 .02 MATERIAL FUNGIBLE	3.828,77	0,00	3.828,77	3.828,77	0,00
6 4 9 .03 DIETAS Y LOCOMOCIÓN	3.029,53	0,00	3.029,53	3.029,53	0,00
6 4 9 .99 OTROS	34.725,92	0,00	34.725,92	34.725,92	0,00
6 6 2 .00 EDIFICIOS Y OTRAS CONSTRUCCION	25.212,71	0,00	25.212,71	25.212,71	0,00
6 6 3 .00 MAQUINARIA	3.201,12	0,00	3.201,12	3.201,12	0,00
6 6 3 .01 INSTALACIONES	36.370,69	0,00	36.370,69	36.370,69	0,00
<b>TOTAL CAPITULO 6</b>	<b>2.985.516,07</b>	<b>0,00</b>	<b>2.985.516,07</b>	<b>2.985.221,95</b>	<b>294,12</b>
<b>TOTAL OPERACIONES DE CAPITAL</b>	<b>2.985.516,07</b>	<b>0,00</b>	<b>2.985.516,07</b>	<b>2.985.221,95</b>	<b>294,12</b>
<b>TOTAL OBLIGACIONES EJERCICIO 2015</b>	<b>10.362.697,45</b>	<b>0,00</b>	<b>10.362.697,45</b>	<b>10.362.403,33</b>	<b>294,12</b>

# TERCERA PARTE

## PRESUPUESTOS CERRADOS

### B) DERECHOS (RESUMEN)





**CUENTA DEL CIERRE. EJERCICIO 2016**  
**TERCERA PARTE.- PRESUPUESTOS CERRADOS. EJERCICIOS ANTERIORES, B) DERECHOS**

CONCEPTOS	Pendientes en el 1 de Enero	Modificaciones	Total Derechos	Ingresos Realizados	Pendientes en fin de año
<b>A) OPERACIONES CORRIENTES</b>					
<b>3 TASAS, PRECIOS PÚBLICOS Y OTRO</b>					
30 TASAS	25.939,72	-80,80	25.858,92	25.858,92	0,00
31 PRECIOS PÚBLICOS	6.919.664,48	-1.102.969,98	5.816.694,50	5.425.132,87	391.561,63
33 VENTA DE BIENES	8.780,80	-1.685,12	7.095,68	4.787,78	2.307,90
32 OTROS INGR. PROC. PREST. SERVI	3.175.901,04	-546.747,22	2.629.153,82	908.097,59	1.721.056,23
39 OTROS INGRESOS	68.366,36	-2.400,00	65.966,36	7.820,43	58.145,93
TOTAL CAPITULO 3	10.198.652,40	-1.653.883,12	8.544.769,28	6.371.697,59	2.173.071,69
<b>4 TRANSFERENCIAS CORRIENTES</b>					
40 DE LA ADMÓN GENERAL DEL ESTADO	248.456,78	-46.404,00	202.052,78	178.956,40	23.096,38
44 DE EMPRESAS PÚBLICAS Y OTROS E	253.982,35	-1.879,00	252.103,35	2.103,35	250.000,00
45 DE COMUNIDADES AUTÓNOMAS	8.849.031,21	-851,21	8.848.180,00	8.815.930,00	32.250,00
47 DE EMPRESAS PRIVADAS	810.079,22	-361.812,71	448.266,51	150.000,00	298.266,51
49 DEL EXTERIOR	304.414,57	0,00	304.414,57	304.414,57	0,00
48 DE FAMIL E INSTU SIN FIN LUCRO	28.242,13	0,00	28.242,13	1.250,00	26.992,13
46 DE CORPORACIONES LOCALES	189.612,76	-103.130,00	86.482,76	36.024,14	50.458,62
41 DE ORGANISMOS AUTONOMOS ADMINI	5.250,00	0,00	5.250,00	0,00	5.250,00
42 DE LA SEGURIDAD SOCIAL	750.744,64	0,00	750.744,64	108.158,46	642.586,18
TOTAL CAPITULO 4	11.439.813,66	-514.076,92	10.925.736,74	9.596.836,92	1.328.899,82
<b>5 INGRESOS PATRIMONIALES</b>					
52 INTERESES DE DEPÓSITOS	405,44	0,00	405,44	0,00	405,44
54 RENTAS DE BIENES INMUEBLES	70.727,24	-5.457,00	65.270,24	29.530,82	35.739,42
55 PRODUC CONCESI Y APROV ESPECIAL	3.045,82	-1.029,31	2.016,51	2.016,51	0,00
TOTAL CAPITULO 5	74.178,50	-6.486,31	67.692,19	31.547,33	36.144,86


**CUENTA DEL CIERRE. EJERCICIO 2016**  
**TERCERA PARTE.- PRESUPUESTOS CERRADOS. EJERCICIOS ANTERIORES, B) DERECHOS**

CONCEPTOS	Pendientes en el 1 de Enero	Modificaciones	Total Derechos	Ingresos Realizados	Pendientes en fin de año
<b>B) OPERACIONES DE CAPITAL</b>	<b>21.712.644,56</b>	<b>-2.174.446,35</b>	<b>19.538.198,21</b>	<b>16.000.081,84</b>	<b>3.538.116,37</b>
<b>6 ENAJENACIÓN</b>					
61 DE LAS DEMÁS INVERSIONES REALE	7.155,17	-7.155,17	0,00	0,00	0,00
TOTAL CAPITULO 6	7.155,17	-7.155,17	0,00	0,00	0,00
<b>7 TRANSFERENCI</b>					
70 DE LA ADMÓN GENERAL DEL ESTADO	2.998.211,32	-182.013,68	2.816.197,64	1.261.363,49	1.554.834,15
74 DE EMPRES. PÚBL. Y OTROS ENTES	4.028,61	0,00	4.028,61	0,00	4.028,61
75 DE COMUNIDADES AUTÓNOMAS	12.864.742,45	-368.549,06	12.496.193,39	215.870,35	12.280.323,04
77 DE EMPRESAS PRIVADAS	3.419,63	0,00	3.419,63	0,00	3.419,63
78 DE FAMILIAS E INSTITUCIONES SI	307.511,54	-91,55	307.419,99	19.908,45	287.511,54
79 DEL EXTERIOR	579.500,67	-75.192,73	504.307,94	438.030,06	66.277,88
TOTAL CAPITULO 7	16.757.414,22	-625.847,02	16.131.567,20	1.935.172,35	14.196.394,85
<b>TOTAL OPERACIONES DE CAPITAL</b>	<b>16.764.569,39</b>	<b>-633.002,19</b>	<b>16.131.567,20</b>	<b>1.935.172,35</b>	<b>14.196.394,85</b>
<b>SUMA TOTAL DE DERECHOS .....</b>	<b>38.477.213,95</b>	<b>-2.807.448,54</b>	<b>35.669.765,41</b>	<b>17.935.254,19</b>	<b>17.734.511,22</b>

# TERCERA PARTE

## PRESUPUESTOS CERRADOS

### B) DERECHOS (SUBCONCEPTO)







**CUENTA DEL CIERRE. EJERCICIO 2016 AL MES DE DICIEMBRE**  
**TERCERA PARTE.- PRESUPUESTOS CERRADOS. EJERCICIO ANTERIOR, B) DERECHOS**

CONCEPTOS	Pendientes en el 1 de Enero	Modificaciones	Total Derechos	Ingresos Realizados	Pendientes en fin de año
<b>A) OPERACIONES CORRIENTES</b>					
<b>3 TASAS, PRECIOS PÚBLICOS Y OTRO</b>					
3 03.00 TASAS ACAD. POR SERVICIOS ADMN	13.861,04	-80,80	13.780,24	13.780,24	0,00
3 03.01 T. AC. CENTROS ADSCRITOS Y VIN	12.078,68	0,00	12.078,68	12.078,68	0,00
3 12.00 1º Y 2º CICLO EN CENTROS PROPI	679.007,93	0,00	679.007,93	679.007,93	0,00
3 12.01 3ER CICLO EN CENTROS PROPIOS	816,67	0,00	816,67	816,67	0,00
3 12.02 COMP. MATRÍCULAS BECARIOS MEC	5.211.599,88	-1.099.107,54	4.112.492,34	4.112.492,34	0,00
3 12.03 COMP. MATRIC. FAMILIA NUMEROSA	1.009.848,14	-3.862,44	1.005.985,70	614.424,07	391.561,63
3 12.06 ESTUDIOS DE POSTGRADO	18.391,86	0,00	18.391,86	18.391,86	0,00
3 20.03 CURSOS DE POSTGRADO	38.450,00	0,00	38.450,00	38.450,00	0,00
3 20.08 INSCRIPCIONES A JORNADAS, CONG	400,00	0,00	400,00	400,00	0,00
3 20.11 CURSO CATEDRA INTEGENERACIONAL	1.963,60	0,00	1.963,60	1.963,60	0,00
3 20.14 CURSOS FORMACIÓN PERMANENTE	6.126,66	-80,00	6.046,66	6.046,66	0,00
3 23.00 CONTRATOS	2.890.731,90	-502.219,62	2.388.512,28	838.732,05	1.549.780,23
3 23.01 CURSOS ESPECIALIZACIÓN	1.500,00	0,00	1.500,00	1.500,00	0,00
3 23.99 OTROS	92.763,65	-3.497,80	89.265,85	8.943,20	80.322,65
3 24.00 SERV. CENTRAL APOYO A INVESTIG	34.421,48	-14.614,80	19.806,68	3.055,26	16.751,42
3 24.01 SERVICIO ANIMALARIO	36.525,65	-25.143,14	11.382,51	4.221,39	7.161,12
3 24.07 SERVICIOS BIBLIOTECARIOS	399,05	-25,00	374,05	209,00	165,05
3 24.08 OTROS SERVICIOS DE INVESTIGACI	2.441,00	0,00	2.441,00	458,00	1.983,00
3 25.00 DCHOS ALOJAM COLEG UNIV YRESID	3.876,41	0,00	3.876,41	0,00	3.876,41
3 25.01 DERECHOS DE RESTAURACIÓN	3.846,80	0,00	3.846,80	0,00	3.846,80
3 25.99 OTROS	60.199,05	-108,41	60.090,64	3.807,51	56.283,13
3 29.00 TELÉFONO PÚBLICO Y FAX	2.115,24	-917,90	1.197,34	310,92	886,42
3 29.99 OTROS	140,55	-140,55	0,00	0,00	0,00
3 30.00 VENTA DE LIBROS Y REVISTAS	8.702,18	-1.685,12	7.017,06	4.787,78	2.229,28
3 34.00 VENTA PRODUCTOS AGROPECUARIOS	78,62	0,00	78,62	0,00	78,62
3 99.99 OTROS	68.366,36	-2.400,00	65.966,36	7.820,43	58.145,93

**CUENTA DEL CIERRE. EJERCICIO 2016 AL MES DE DICIEMBRE  
TERCERA PARTE.- PRESUPUESTOS CERRADOS. EJERCICIO ANTERIOR, B) DERECHOS**

CONCEPTOS		Pendientes en el 1 de Enero	Modificaciones	Total Derechos	Ingresos Realizados	Pendientes en fin de año
<b>A) OPERACIONES CORRIENTES</b>						
3 TASAS, PRECIOS PÚBLICOS Y OTRO						
<b>TOTAL CAPITULO</b>	<b>3</b>	10.198.652,40	-1.653.883,12	8.544.769,28	6.371.697,59	2.173.071,69
4 TRANSFERENCIAS CORRIENTES						
4 0 0 .00	PARA GASTOS CORRIENTES	8.626,16	-5.200,00	3.426,16	0,00	3.426,16
4 0 0 .01	PROGRAMA DE INTERCAMBIO	220.160,40	-41.204,00	178.956,40	178.956,40	0,00
4 0 0 .99	OTROS	16.670,22	0,00	16.670,22	0,00	16.670,22
4 0 1 .00	DE OTROS MINISTERIOS	3.000,00	0,00	3.000,00	0,00	3.000,00
4 1 1 .00	ORGAN. AUTÓNOMOS JUNTA ANDALUC	5.250,00	0,00	5.250,00	0,00	5.250,00
4 2 1 .00	S.A.S. PLAZAS VINCULADAS	750.744,64	0,00	750.744,64	108.158,46	642.586,18
4 4 1 .00	DE UNIVERSIDADES PÚBLICAS	253.982,35	-1.879,00	252.103,35	2.103,35	250.000,00
4 5 0 .01	FINAN.OPERAT. VINC. RESULTADOS	8.803.948,00	0,00	8.803.948,00	8.803.948,00	0,00
4 5 1 .00	DE PRESIDENCIA	41.982,00	0,00	41.982,00	11.982,00	30.000,00
4 5 1 .05	DE EMPLEO	2.250,00	0,00	2.250,00	0,00	2.250,00
4 5 1 .06	DE TURISMO, COMERCIO Y DEPORTE	851,21	-851,21	0,00	0,00	0,00
4 6 0 .00	DE DIPUTACIONES Y CABILDOS INS	128.182,76	-86.500,00	41.682,76	17.682,76	24.000,00
4 6 1 .00	DE AYUNTAMIENTOS	61.430,00	-16.630,00	44.800,00	18.341,38	26.458,62
4 7 0 .00	DE ENTIDADES FINANCIERAS	720.000,00	-285.000,00	435.000,00	150.000,00	285.000,00
4 7 0 .99	DE OTRAS	90.079,22	-76.812,71	13.266,51	0,00	13.266,51
4 8 1 .00	DE FUNDACIONES ESTATALES	11.992,13	0,00	11.992,13	0,00	11.992,13
4 8 1 .99	OTRAS INSTITUC SIN FINES LUCRO	16.250,00	0,00	16.250,00	1.250,00	15.000,00
4 9 5 .00	PROGRAMAS DE INTERCAMBIO	304.414,57	0,00	304.414,57	304.414,57	0,00
<b>TOTAL CAPITULO</b>	<b>4</b>	11.439.813,66	-514.076,92	10.925.736,74	9.596.836,92	1.328.899,82
5 INGRESOS PATRIMONIALES						
5 2 0 .00	INTERESES DE CUENTAS BANCARIAS	405,44	0,00	405,44	0,00	405,44



**CUENTA DEL CIERRE. EJERCICIO 2016 AL MES DE DICIEMBRE**  
**TERCERA PARTE.- PRESUPUESTOS CERRADOS. EJERCICIO ANTERIOR, B) DERECHOS**

CONCEPTOS	Pendientes en el 1 de Enero	Modificaciones	Total Derechos	Ingresos Realizados	Pendientes en fin de año
<b>A) OPERACIONES CORRIENTES</b>					
5 INGRESOS PATRIMONIALES					
5 4 1 .02 ALQUILER DE AULAS Y OTROS RECI	67.922,24	-5.457,00	62.465,24	26.725,82	35.739,42
5 4 1 .99 OTRAS RENTAS INMUEBLES	2.805,00	0,00	2.805,00	2.805,00	0,00
5 5 1 .00 DE CAFETERÍAS	900,00	-900,00	0,00	0,00	0,00
5 5 1 .99 DE OTRAS CONCESIONES ADMINISTR	2.145,82	-129,31	2.016,51	2.016,51	0,00
<b>TOTAL CAPITULO 5</b>	<b>74.178,50</b>	<b>-6.486,31</b>	<b>67.692,19</b>	<b>31.547,33</b>	<b>36.144,86</b>
<b>TOTAL OPERACIONES CORRIENTES</b>	<b>21.712.644,56</b>	<b>-2.174.446,35</b>	<b>19.538.198,21</b>	<b>16.000.081,84</b>	<b>3.538.116,37</b>
<b>B) OPERACIONES DE CAPITAL</b>					
6 ENAJENACIÓN DE INVERSIONES REA					
6 1 4 .00 VENTA ELEMENTOS DE TRANSPORTE	7.155,17	-7.155,17	0,00	0,00	0,00
<b>TOTAL CAPITULO 6</b>	<b>7.155,17</b>	<b>-7.155,17</b>	<b>0,00</b>	<b>0,00</b>	<b>0,00</b>
7 TRANSFERENCIAS DE CAPITAL					
7 0 0 .00 PARA INVESTIGACIÓN CIENTÍFICA	5.418,00	0,00	5.418,00	5.418,00	0,00
7 0 0 .02 COFINANCIACIÓN PROYECTOS FEDER	1.100.144,01	0,00	1.100.144,01	0,00	1.100.144,01
7 0 0 .60 INVESTIGACION:RECURSOS HUMANOS	1.491.458,01	-182.013,68	1.309.444,33	1.203.063,49	106.380,84
7 0 0 .99 OTRAS	366.266,80	0,00	366.266,80	52.882,00	313.384,80
7 0 1 .00 PARA INVESTIGACIÓN CIENTÍFICA	34.924,50	0,00	34.924,50	0,00	34.924,50
7 4 1 .00 DE UNIVERSIDADES	4.028,61	0,00	4.028,61	0,00	4.028,61
7 5 0 .00 PARA INVESTIGACIÓN CIENTÍFICA	3.638.971,68	-38.350,00	3.600.621,68	0,00	3.600.621,68
7 5 0 .01 PLAN PLURIANUAL DE INVERSIONES	6.967.644,70	-251.433,89	6.716.210,81	0,00	6.716.210,81
7 5 0 .09 PARA OTRAS INVERSIONES	665.582,90	-12.640,52	652.942,38	0,00	652.942,38
7 5 0 .11 SERVICIO ANDALUZ DE EMPLEO	117.457,12	0,00	117.457,12	0,00	117.457,12
7 5 0 .99 OTROS	1.217.900,95	-63.421,92	1.154.479,03	77.441,78	1.077.037,25


CUENTA DEL CIERRE. EJERCICIO 2016 AL MES DE DICIEMBRE  
TERCERA PARTE.- PRESUPUESTOS CERRADOS. EJERCICIO ANTERIOR, B) DERECHOS

CONCEPTOS	Pendientes en el 1 de Enero	Modificaciones	Total Derechos	Ingresos Realizados	Pendientes en fin de año
<b>B) OPERACIONES DE CAPITAL</b>					
7 TRANSFERENCIAS DE CAPITAL					
7 5 1 .04 DE OBRAS PÚBLICAS Y TRANSPORTE	254.482,37	0,00	254.482,37	138.428,57	116.053,80
7 5 1 .07 DE AGRICULTURA Y PESCA	2.702,73	-2.702,73	0,00	0,00	0,00
7 7 9 .01 PARA INVERSIONES	3.419,63	0,00	3.419,63	0,00	3.419,63
7 8 1 .00 DE FUNDACIONES ESTATALES	20.364,96	-91,55	20.273,41	19.908,45	364,96
7 8 1 .99 OTRAS INSTITUCIONES SIN FINES	287.146,58	0,00	287.146,58	0,00	287.146,58
7 9 5 .00 PARA INVESTIGACIÓN CIENTÍFICA	579.500,67	-75.192,73	504.307,94	438.030,06	66.277,88
<b>TOTAL CAPITULO 7</b>	<b>16.757.414,22</b>	<b>-625.847,02</b>	<b>16.131.567,20</b>	<b>1.935.172,35</b>	<b>14.196.394,85</b>
<b>TOTAL OPERACIONES DE CAPITAL</b>	<b>16.764.569,39</b>	<b>-633.002,19</b>	<b>16.131.567,20</b>	<b>1.935.172,35</b>	<b>14.196.394,85</b>
<b>SUMA TOTAL DE DERECHOS</b>	<b>38.477.213,95</b>	<b>-2.807.448,54</b>	<b>35.669.765,41</b>	<b>17.935.254,19</b>	<b>17.734.511,22</b>

# CUARTA PARTE

## OPERACIONES EXTRAPRESUPUESTARIAS

### A) DEUDORAS





CUENTA DEL CIERRE. EJERCICIO 2016


CUARTA PARTE.- OPERACIONES EXTRAPRESUPUESTARIAS. A) MOVIMIENTO Y SITUACION DE LOS DEUDORES

CONCEPTOS	Pendiente de Cobro Ejercicio Anterior	Pagos	Total	Ingresos	Pendiente de Cobro Fin de Ejercicio
ANTICIPO CAJA FIJA UNIVERSIDAD	103.783,39	2.402.507,08	2.506.290,47	2.407.196,66	99.093,81
ANTICIPOS PAGO RETRIBUCIONES	67.108,81	15.300,00	82.408,81	82.408,81	0,00
PAGOS PENDIENTES DE APLICAR	0,00	6.180.000,00	6.180.000,00	6.180.000,00	0,00
REGUL.NOMINA ENTIDADES FINANC.	0,00	32.962.916,59	32.962.916,59	32.962.916,59	0,00
IVA PAG.DUP.CONT.Y AUTOREP.ISP	112.674,86	0,00	112.674,86	0,00	112.674,86
IVA SOP.DED.541A FACTURAS 2012	-2.975,20	2,14	-2.973,06	0,00	-2.973,06
IVA SOP.DED.100% FACTURAS 2013	1.330.569,41	0,00	1.330.569,41	0,00	1.330.569,41
IVA SOP.DED.100% FACTURAS 2014	880.190,73	0,00	880.190,73	0,00	880.190,73
IVA SOP.DED.541A INTR.FAC.2014	1.691,28	0,00	1.691,28	0,00	1.691,28
IVA SOP.DED.100% FACTURAS 2015	3.064.129,06	24.625,63	3.088.754,69	304.792,92	2.783.961,77
IVA SOP.DED.541A INTR.FAC.2015	9.878,53	0,00	9.878,53	26.952,96	-17.074,43
IVA SOP.DED.100% FACTURAS 2016	0,00	804.653,85	804.653,85	9.118,49	795.535,36
IVA SOP.DED.541A INTR.FAC.2016	0,00	35.622,61	35.622,61	53.760,18	-18.137,57
PAGOS RESOL. FORTALECIMIENTO	3.902.160,11	0,00	3.902.160,11	1.419,63	3.900.740,48
PAGOS RESOL. BEI	528.230,94	0,00	528.230,94	528.230,94	0,00
PAGOS RESOL.PROY.EXCEL. 2010	121.863,70	0,00	121.863,70	121.863,70	0,00
<b>TOTAL DEUDORES</b>	<b>10.119.305,62</b>	<b>42.425.627,90</b>	<b>52.544.933,52</b>	<b>42.678.660,88</b>	<b>9.866.272,64</b>

# CUARTA PARTE

## OPERACIONES EXTRAPRESUPUESTARIAS

### B) ACREEDORAS





CUENTA DEL CIERRE. EJERCICIO 2016

CUARTA PARTE.- OPERACIONES EXTRAPRESUPUESTARIAS. B) MOVIMIENTO Y SITUACION DE LOS ACREEDORES


CONCEPTOS	Pendiente de Pago Ejercicio Anterior	Ingresos	Total	Pagos	Pendiente de Pago Fin de Ejercicio
IVA REPERCUTIDO TIPO REDUCIDO	-848,41	173.856,40	173.007,99	152.001,58	21.006,41
INGRESOS PENDIENTES DE APLICAR	0,00	191.513.714,26	191.513.714,26	191.513.714,26	0,00
MOVIMIENTOS INTERNOS TESORERIA	0,00	119.531.330,13	119.531.330,13	119.531.330,13	0,00
IVA REPERCUTIDO SUPERREDUCIDO	5.912,50	481,78	6.394,28	950,34	5.443,94
I.R.P.F. RETENIDO	1.909.977,24	18.409.776,91	20.319.754,15	18.140.744,00	2.179.010,15
CUOTAS DERECHOS PASIVOS	263.836,20	902.288,89	1.166.125,09	915.125,38	250.999,71
CUOTAS TRABAJADORES S.SOCIAL	199.861,19	2.615.845,39	2.815.706,58	2.610.650,33	205.056,25
CUOTAS MUFACE	-227,30	423.497,34	423.270,04	423.497,34	-227,30
CUOTAS SEGURO ESCOLAR	41.218,77	17.223,16	58.441,93	50,40	58.391,53
RETENCIONES EN NOMINA	30.752,58	15.957,63	46.710,21	46.710,21	0,00
Dev.transf/domic. y conc.banc	81.994,95	441.553,95	523.548,90	483.997,54	39.551,36
IVA REPERCUTIDO TIPO GENERAL	-259.808,65	597.458,53	337.649,88	620.942,06	-283.292,18
IVA INTRACOMUNITARIO	40.829,59	65.380,34	106.209,93	84.464,37	21.745,56
SEGURO VOLUNTARIO	142.302,11	3.771,60	146.073,71	76.023,48	70.050,23
GESTION RECAUDACION	-4.998,67	1.292,20	-3.706,47	2.023,80	-5.730,27
FIANZ. RECIB.CONTRAC.Y OTRAS	230.183,42	8.998,46	239.181,88	32.965,22	206.216,66
FIANZAS RESID. SERV.ALOJAM.	166.103,22	184.797,57	350.900,79	166.228,55	184.672,24
IVA SOP.DED. ACTIV.ACCESORIAS	2.094.591,05	463.733,80	2.558.324,85	0,00	2.558.324,85
UJA-CEI2010-2ª FASE	42.338,40	0,00	42.338,40	0,00	42.338,40
UAL-CEI2010-2ª FASE	178.016,29	0,00	178.016,29	0,00	178.016,29
UHU-CEI2010-2ª FASE	144.980,96	0,00	144.980,96	0,00	144.980,96
UCA-CEI2010-2ª FASE	-5.178,06	0,00	-5.178,06	0,00	-5.178,06
IVA AUTOREPERCUTIDO POR ISP	-0,01	0,00	-0,01	0,00	-0,01
<b>TOTAL ACREEDORES</b>	<b>5.301.837,37</b>	<b>335.370.958,34</b>	<b>340.672.795,71</b>	<b>334.801.418,99</b>	<b>5.871.376,72</b>



# QUINTA PARTE

## RESULTADO DEL EJERCICIO

### A) RESUMEN DE INGRESOS Y PAGOS






**CUENTA DEL CIERRE. EJERCICIO 2016**  
**QUINTA PARTE.- RESULTADOS DEL EJERCICIO. A) RESUMEN DE INGRESOS Y PAGOS**

CONCEPTOS	IMPORTES	CONCEPTOS	IMPORTES
<b>INGRESOS PRESUPUESTOS</b>		<b>PAGOS PRESUPUESTOS</b>	
Operaciones corrientes .....	124.452.534,73	Operaciones corrientes .....	115.782.201,74
Operaciones de capital .....	11.905.203,96	Operaciones de capital .....	20.595.814,74
Menos: Devoluciones operaciones corrientes .....	478.809,23	Menos: Devoluciones operaciones corrientes .....	52.394,40
Menos: Devoluciones operaciones de capital .....	0,00	Menos: Devoluciones operaciones de capital .....	58.376,63
Presupuestos cerrados: ejercicios anteriores.....	17.935.254,19	Presupuestos cerrados: ejercicio anterior .....	10.364.056,20
Ejercicios futuros .....	0,00	Ejercicios futuros .....	0,00
Suma Ingresos Presupuestos .....	153.814.183,65	Suma Pagos Presupuestos .....	146.631.301,65
<b>OTROS INGRESOS</b>		<b>OTROS PAGOS</b>	
Deudores extrapresupuestarios .....	42.678.660,88	Deudores extrapresupuestarios .....	42.425.627,90
Acreedoras extrapresupuestarios .....	335.370.958,34	Acreedoras extrapresupuestarios .....	334.801.418,99
Suma otros ingresos .....	378.049.619,22	Suma otros pagos .....	377.227.046,89
TOTAL INGRESOS .....	531.863.802,87	TOTAL PAGOS .....	523.858.348,54
Banco de España .....	0,00	Banco de España .....	0,00
Otros bancos .....	5.471.942,66	Otros bancos .....	13.477.396,99
TOTAL .....	537.335.745,53	TOTAL .....	537.335.745,53

# QUINTA PARTE

## RESULTADO DEL EJERCICIO

### B) ESTADO DE REMANENTES



**CUENTA DEL CIERRE. EJERCICIO 2016**  
**QUINTA PARTE.- RESULTADOS DEL EJERCICIO. B) ESTADO DE REMANENTES**



<b>CAPITULO</b>					
3	TASAS, PRECIOS PÚBLICOS Y OTRO	0,00	-3.911.002,07		
4	TRANSFERENCIAS CORRIENTES	0,00	-2.320.758,80		
5	INGRESOS PATRIMONIALES	0,00	10.058,29		
6	ENAJENACIÓN DE INVERSIONES REA	0,00	0,00		
7	TRANSFERENCIAS DE CAPITAL	-2.603.599,23	0,00		
8	ACTIVOS FINANCIEROS	0,00	0,00		
9	PASIVOS FINANCIEROS	160.906,47	0,00		
	<b>TOTALES</b>	<b>-2.442.692,76</b>	<b>-6.221.702,58</b>	<b>TOTAL INGRESOS:</b>	<b>-8.664.395,34</b>
1	GASTOS DE PERSONAL	0,00	2.287.029,96		
2	GAST CORRIENT BIENES Y SERVIOS	0,00	6.694.095,63		
3	GASTOS FINANCIEROS	0,00	50.870,80		
4	TRANSFERENCIAS CORRIENTES	0,00	5.922.665,63		
6	INVERSIONES REALES	35.582.056,40	0,00		
7	TRANSFERENCIAS CAPITAL	3.721,77	0,00		
8	ACTIVOS FINANCIEROS	306.041,02	0,00		
9	PASIVOS FINANCIEROS	97.268,30	0,00		
	<b>TOTALES</b>	<b>35.989.087,49</b>	<b>14.954.662,02</b>	<b>TOTAL GASTOS:</b>	<b>50.943.749,51</b>
<b>ANULACION DE DERECHOS Y OBLIGACIONES DE EJERCICIOS ANTERIORES</b>					
3	TASAS, PRECIOS PÚBLICOS Y OTRO	0,00	-1.653.883,12		
4	TRANSFERENCIAS CORRIENTES	0,00	-514.076,92		
5	INGRESOS PATRIMONIALES	0,00	-6.486,31		
6	ENAJENACIÓN DE INVERSIONES REA	0,00	-7.155,17		
7	TRANSFERENCIAS DE CAPITAL	-625.847,02	0,00		
2	GAST CORRIENT BIENES Y SERVIOS	0,00	1.446,77		
	<b>TOTALES :</b>	<b>32.920.547,71</b>	<b>6.552.804,69</b>	<b>TOTAL ANULACIONES:</b>	<b>-2.806.001,77</b>
				<b>TOTAL REMANENTES:</b>	<b>39.473.352,40</b>
<hr/>					
	REMANENTES EJERCICIO ANTERIOR.....	38.400.827,77			
	INCORPORADOS EN EL EJERCICIO.....	37.985.151,09			
	NO INCORPORADOS.....				415.676,68
	<b>REMANENTES EJERCICIO 2016.....</b>				<b>39.889.029,08</b>

# QUINTA PARTE

## RESULTADO DEL EJERCICIO

### C) RESUMEN



**CUENTA DEL CIERRE. EJERCICIO 2016**  
**QUINTA PARTE.- RESULTADOS DEL EJERCICIO. C) RESUMEN DEL RESULTADO DEL EJERCICIO**

<b>CONCEPTOS</b>		
<b>I. SUPERAVIT O DEFICIT DEL EJERCICIO</b>		
1.- Derechos reconocidos:		
a) Del ejercicio Corriente .....	151.087.728,12	
b) De ejercicios futuros .....	0,00	
c) De ejercicios anteriores .....	0,00	
Total de derechos reconocidos .....	151.087.728,12	
2.- Obligaciones reconocidas .....	146.793.525,04	
3.- (1-2) Superávit o déficit de liquidación presupuesto .....		4.294.203,08
4.- Anulación de obligaciones de ejercicios cerrados .....	1.446,77	
5.- Anulación de derechos de otros ejercicios		
a) de presupuestos cerrados .....	2.807.448,54	
b) de ejercicios futuros .....	0,00	
Total de derechos de otros ejercicios anulados .....	2.807.448,54	
6.- (4-5) Superávit o déficit por operaciones de otros ejercicios .....		-2.806.001,77
7.- Superávit o déficit por anulación saldos acreedores y deudores extrapresupuestarios.		0,00
8.- (3+6+7) Superávit o déficit del ejercicio .....		1.488.201,31
<b>II. REMANENTE</b>		
9.- De ejercicio corriente .....		39.473.352,40
10.- De ejercicios anteriores no incorporado .....		415.676,68
11.- (9+10) Remanente total .....		39.889.029,08

La precedente Cuenta de Liquidación del Presupuesto comprende todas las operaciones verificadas en el período de su referencia y está conforme con los documentos que constituyen su justificación.

En Córdoba a 31 de diciembre de 2016

EL SR. RECTOR MAGNÍFICO

José Carlos Gómez Villamandos

LA GERENTE

Luisa M. Rancaño Martín

Diligencia para hacer constar que todas las operaciones registradas en el sistema de información contable de esta Universidad (SIGE) hasta el fin del ejercicio 2016 han sido fielmente reflejadas en las cuentas anuales correspondientes a dicho ejercicio.

JEFE DEL SERV. GEST. FINANCIERA Y PRESUPUESTARIA

Antonio Rodríguez Arévalo



