

---

# MEMORIA ECONÓMICA ANUAL 2017

ANEXO 3  
LISTADO DE UNIDADES  
DE GASTO OPERATIVAS EN 2017

[www.uco.es](http://www.uco.es)





<b>CÓDIGO</b>	<b>DENOMINACIÓN</b>	<b>RESPONSABLE</b>
101000	FACULTAD DE VETERINARIA	Decana M. Rosario Moyano Salvago
102000	FACULTAD MEDICINA Y ENFERMERIA	Decano Luis Jiménez Reina
103000	FACULTAD DE FILOSOFIA Y LETRAS	Decano Ricardo Córdoba de la Llave
104000	FACULTAD DE CIENCIAS	Decana M <sup>a</sup> Paz Aguilar Caballos
105000	FTAD. DERECHO Y CC.EE. Y EE.	Decano Luis María Miranda Serrano
106000	E.T.S.I. AGRONOMOS Y DE MONTES	Directora Rosa María Gallardo Cobos
108000	FACULTAD DE CC.DE LA EDUCACION	Decana María del Mar García Cabrera
109000	E POLITECNICA SUPERIOR CORDOBA	Director Juan Jesús Luna Rodríguez
110000	E POLITECNICA SUPERIOR BELMEZ	Directora Francisca Daza Sánchez
112000	FACULTAD CIENCIAS DEL TRABAJO	Decana Julia Muñoz Molina
113000	SECRETARIADO DE ESTUD.PROPIOS	Vicerrectora de Estudios de Postgrado y Formación Continua Julieta Merida García
113100	CURSOS SECRET.ESTUDIOS PROPIOS	Vicerrectora de Estudios de Postgrado y Formación Continua Julieta Merida García
150000	RECTORADO	Vicerrector de Coordinación Institucional e Infraestructuras Antonio José Cubero Atienza
151000	SERV.DE ALOJAMIENTO EN CC.MM.	Vicerrector de Estudiantes Alfonso Zamorano Aguilar
152000	VICERRECT.DE ESTUDIOS DE POSGR	Vicerrectora de Estudios de Postgrado y Formación Continua Julieta Merida García
152100	MASTERS OFICIALES	Vicerrectora de Estudios de Postgrado y Formación Continua Julieta Merida García
154000	COMUNICACION, PROYECTO SOCIAL	Coordinador General de Comunicación, Proyección Social y Cultural Luis Manuel Medina Canalejo
155000	INSTITUTO ANDALUZ CRIMINOLOGIA	Horacio Roldán Barbero
155100	INSTITUTO A. QUIMICA FINA Y NO	Director del Instituto Universitario de Investigación en Química Fina y Nanoquímica Francisco José Romero Salguero
155200	INST. INV. QUIMICA FINA PROG P	Director del Instituto Universitario de Investigación en Química Fina y Nanoquímica Francisco José Romero Salguero

<b>CÓDIGO</b>	<b>DENOMINACIÓN</b>	<b>RESPONSABLE</b>
158000	VICERRECTORADO VIDA UNIVERSITA	Vicerrectora de Vida Universitaria y Responsabilidad Social Rosario Merida Serrano
158100	CONVENIOS Y COLAB. CULTURALES	Vicerrectora de Vida Universitaria y Responsabilidad Social Rosario Merida Serrano
158200	PROYECTOS CULTURALES UCO	Vicerrectora de Vida Universitaria y Responsabilidad Social Rosario Merida Serrano
158300	AULAS UNIVERSITARIAS	Vicerrectora de Vida Universitaria y Responsabilidad Social Rosario Merida Serrano
159000	VICERRECT. INVESTIGACION	Vicerrectora de Investigación María Teresa Roldán Arjona
160000	CONSEJO SOCIAL	Julia Romero Blanco
161000	CENTRO DE DOCUMENTACION EUROP.	Magdalena Reifs López
163000	SERV. INFORMATICA	Vicerrector de Coordinación Institucional e Infraestructuras Antonio José Cubero Atienza
163100	U. APOYO CENTROS-DPTOS UACDS	Vicerrector de Coordinación Institucional e Infraestructuras Antonio José Cubero Atienza
164000	HABILITACION RABANALES	Coordinador General de Campus Rafael Jordano Salinas
164100	HABILITACION MEDICINA	Rafael Flores Reigal
164200	HABILITACION BELMEZ	Directora Francisca Daza Sánchez
164300	HABILITACION DCHO.-CC.EE.- EE.	Decano Luis María Miranda Serrano
164400	HABILITACION FILOSOFIA	Decano Ricardo Córdoba de la Llave
164600	HABILITACION CC.EDUCACION	Decana María del Mar García Cabrera
164800	DESPLAZAMIENTO GESTION ESTUDIA	Fernando Mohedano Jiménez
164900	HABILITACIÓN CC.TRABAJO	Decana Julia Muñoz Molina
165000	O.T.R.I.	Vicerrector de Innovación, Transferencia y Campus de Excelencia Enrique Quesada Moraga
166000	OFICINA PROY. INTERNACIONALES	Vicerrector de Innovación, Transferencia y Campus de Excelencia Enrique Quesada Moraga
167000	UCOPRESS EDITORIAL UNIVERSIDAD	Coordinador General del Área Informacional para la Docencia e Investigación Juan Pedro Monferrer Sala
169000	PROG. P. APOYO PROF. INICIAT.	Vicerrectora de Relaciones Internacionales Nuria Magaldi Mendaña

<b>CÓDIGO</b>	<b>DENOMINACIÓN</b>	<b>RESPONSABLE</b>
170000	PROG. CAPTACION ALUMNOS EXTRAN	Vicerrectora de Relaciones Internacionales Nuria Magaldi Mendaña
171000	LECTORADOS	Vicerrectora de Relaciones Internacionales Nuria Magaldi Mendaña
172000	INTALACIONES SINGULARES	Vicerrector de Coordinación Institucional e Infraestructuras Antonio José Cubero Atienza
172100	RAM 2017	Vicerrector de Coordinación Institucional e Infraestructuras Antonio José Cubero Atienza
172700	MANTENIMIENTO CLIMATIZACION	Vicerrector de Coordinación Institucional e Infraestructuras Antonio José Cubero Atienza
173000	IV PLAN INNOVACION EDUCATIVA	Vicerrectora de Estudios de Postgrado y Formación Continua Julieta Merida García
174000	VICERR.ESTUDIANTES	Vicerrector de Estudiantes Alfonso Zamorano Aguilar
174100	PRUEBAS ACCESO UNIVERSIDAD	Vicerrector de Estudiantes Alfonso Zamorano Aguilar
175000	DOCTORADO	Vicerrectora de Estudios de Postgrado y Formación Continua Julieta Merida García
176000	AULA DE RELIGION Y HUMANISMO	Fco.De Paula Montes Tubio
177000	BIBLIOTECA UNIV. MAIMONIDES	Vicerrector de Estudiantes Alfonso Zamorano Aguilar
178000	SERV. DE PROTECCION AMBIENTAL	Director General de Prevención y Protección Ambiental Manuel Vaquero Abellán
178100	SERV PROTECCION RADIOLOGICA	Director General de Prevención y Protección Ambiental Manuel Vaquero Abellán
179100	SERVICIO ATENCION DIVERSIDAD	Vicerrectora de Vida Universitaria y Responsabilidad Social Rosario Merida Serrano
179200	SERV. AT. DIVERSIDAD-UNEI	Vicerrectora de Vida Universitaria y Responsabilidad Social Rosario Merida Serrano
180000	SERV. ANIMALES EXPERIMENTACION	Directora del Animalario Ana María Molina López
181000	POLITICA LINGÜISTICA	Coordinador de Política Lingüística Antonio R. Raigón Rodríguez
183000	UNIDAD DE CULTURA CIENTIFICA	Director Adjunto al Vicerrectorado de Investigación Alberto Marinas Aramendia
184000	SERV.CENTRAL APOYO INVESTIG.	Vicerrectora de Investigación María Teresa Roldán Arjona

<b>CÓDIGO</b>	<b>DENOMINACIÓN</b>	<b>RESPONSABLE</b>
184100	GESTION DE INVERNADEROS	Coordinador General de Campus Rafael Jordano Salinas
185000	VIC. INNOVACION	Vicerrector de Innovación, Transferencia y Campus de Excelencia Enrique Quesada Moraga
186000	UCOPREM2	Vicerrector de Innovación, Transferencia y Campus de Excelencia Enrique Quesada Moraga
187000	UNIDAD IGUALDAD UCO	Directora de la Unidad de Igualdad María Rosal Nadales
188000	PROG. INFRAEST.HUMAN., CCSS Y	Vicerrectora de Investigación María Teresa Roldán Arjona
199000	UNIVERSIDAD	Vicerrector de Coordinación Institucional e Infraestructuras Antonio José Cubero Atienza
199100	CAPITULO I UNIVERSIDAD	Gerente (Gobierno de la Universidad. Gerencia.) Luisa Margarita Rancaño Martín
199400	CAMPUS RABANALES	Vicerrector de Coordinación Institucional e Infraestructuras Antonio José Cubero Atienza
199500	BIBLIOTECA RABANALES	M. Carmen Liñan Maza
200000	FISICA APLICADA	Director de Departamento José Luis de la Cruz Fernández
201000	INGENIERIA FORESTAL	Directora de Departamento Begoña Abellanas Oar
203000	ANAT.Y ANAT.PATOL.COMPARADAS	Director de Departamento José Luis López Rivero
204000	ZOOLOGÍA	Secretario de Departamento Ignacio Rafael Carmona Simón
205000	BIOL.CELULAR,FISIOLE.E INMUNOL.	Director de Departamento José Manuel Villalba Montoro
206000	BOTANICA, ECOLOGIA Y FISILOGIA	Director de Departamento Felix Infante García-Pantaleón
207000	DEPARTAMENTO DE PSICOLOGIA	Directora de Departamento Amalia Reina Giménez
208000	ING.ELECTRÓNICA Y DE COMPUTAD	Director de Departamento Manuel Agustín Ortiz López
209000	BROMATOL.Y TECNOL.DE LOS ALIME	Director de Departamento Rafael Gómez Díaz
210000	CIENCIAS ANTIGUEDAD Y E.MEDIA	Director de Departamento Enrique Melchor Gil
212000	CIENCIAS MORFOLOGICAS	Director de Departamento José Peña Amaro
218000	EDUCACION	Directora de Departamento María del Carmen Gil Pino
219000	ENFERMERIA	Director de Departamento Manuel Rich Ruiz

<b>CÓDIGO</b>	<b>DENOMINACIÓN</b>	<b>RESPONSABLE</b>
220000	ESPCDES. MEDICO-QUIRURGICAS	Director de Departamento Pedro López Cillero
221000	FARMACOLOGIA,TOXICOLOGIA Y MED	Director de Departamento Juan Manuel Serrano Caballero
222000	CIENCIAS DEL LENGUAJE	Director de Departamento Salvador López Quero
223000	FILOLOGIA INGLESA Y ALEMANA	Director de Departamento Victor Manuel Pavon Vázquez
225000	FISICA	Directora de Departamento M.Carmen Quintero Ortega
226000	GENETICA	Director de Departamento Rafael Rodríguez Ariza
227000	HIST.MODER.CONTEMPOR. Y AMERIC	Directora de Departamento María Soledad Gómez Navarro
228000	QUIMICA INORGANICA E ING.QUIMI	Director de Departamento Isidoro García García
229000	INGEN.GRAF.INGEN.SIST.INFO.CAR	Director de Departamento Alfonso García-Ferrer Porrás
230000	MATEMATICAS	Directora de Departamento María Antonia Cejas Molina
231000	MECANICA	Directora de Departamento Rocío Ruiz Bustos
232000	MEDICINA(MEDIC.DERM.OTORRINOL)	Director de Departamento Eduardo Collantes Estévez
235000	MEDICINA Y CIRUGIA ANIMAL	Directora de Departamento Ana Isabel Raya Bermúdez
236000	PRODUCCION ANIMAL	Director de Departamento Juan Manuel Serradilla Manrique
237000	QUIMICA AGRICOLA Y EDAFOLOGIA	Directora de Departamento María Lourdes Moyano Cañete
238000	QUIMICA ANALITICA	Director de Departamento Manuel Silva Rodríguez
239000	QUIMICA-FISICA Y TERMOD.APLICA	Directora de Departamento María Teresa Pineda Rodríguez
240000	QUIMICA ORGANICA	Director de Departamento José Rafael Ruiz Arrebola
241000	SANIDAD ANIMAL	Director de Departamento Pedro Nolasco Gutiérrez Palomino
242000	MICROBIOLOGIA	Director de Departamento Juan Carlos García Mauricio
243000	DIDAC. CIENCIAS SOCIALES Y EXP	Director de Departamento Francisco Valverde Fernández
244000	CIENCIAS SOCIALES Y HUMANIDADE	Director de Departamento Ramón Román Alcalá
245000	INGENIERIA RURAL	Director de Departamento Juan Agüera Vega
246000	BIOQUIMICA Y BIOL. MOLECULAR	Director de Departamento Conrado Moreno Vivian

<b>CÓDIGO</b>	<b>DENOMINACIÓN</b>	<b>RESPONSABLE</b>
247000	ECON,SOCIOLG.Y POLTC.AGRARIAS	Directora de Departamento Manuela Castillo Quero
248000	CIENC.Y RECURS.AGRIC.Y FOREST.	Director de Departamento Juan Enrique Castillo García
250000	AGRONOMIA	Director de Departamento Emilio Camacho Poyato
251000	INGENIERIA ELECTRICA	Director de Departamento Francisco Ramón Lara Raya
252000	EDUCACION ARTISTICA Y CORPORAL	Directora de Departamento María del Mar Montavez Martín
270000	ESTAD.ECON.INVEST.OPER.ORG.EMP	Directora de Departamento Nuria Ceular Villamandos
271000	INFORMATICA Y ANALIS.NUMERICO	Director de Departamento Angel Carmona Poyato
272000	DRCHO.TRABAJO,SEG,SOCIAL.ECN.A	Director de Departamento Pedro Gómez Caballero
273000	LITERATURA ESPAÑOLA	Director de Departamento Rafael Bonilla Cerezo
274000	CIENC.SOCIOS.RADIOLG.MEDIC.FIS	Director de Departamento Rafael Lillo Roldán
275000	DERECHO CIVIL,PENAL Y PROCESAL	Director de Departamento José Manuel Palma Herrera
276000	DERECHO PUBLICO Y ECONOMICO	Director de Departamento Miguel Jesús Agudo Zamora
277000	CIENC.JURID.INTER.E HIST.FIL.D	Director de Departamento Rafael Casado Raigón
285000	HIST.DEL ARTE,ARQUOLG.Y MUSICA	Director de Departamento Pedro Poyato Sánchez
286000	GEOGRAFIA Y CC. DEL TERRITORIO	Director de Departamento José Naranjo Ramírez
287000	LENGUAS ROMANCES Y EST.SEMIT	Director Departamento
300031	PROPOSAL LIFE08 EV/E/000129	Jesús Antonio Gil Ribes
300158	CTQ2007-60426 ESTRATEGIAS ANAL	María Soledad Cárdenas Aranzana
300162	FP7-SSH-2007-1 216672 CAPIRE	Julio Berbel Vecino
300195	BFU2008-01136 CORTISTATINA	Raul Miguel Luque Huertas
300196	BFU2008-01798 GENOMICA	Emilio Fernández Reyes
300212	MAT2008-03160/MAT	Julian Morales Palomino
300233	P11-AGR-7152 BENLLOCH MARIN	Manuel Benlloch Marín
300234	PROY. EUROPEO MODEXTREME	Francisco Villalobos Martín
300235	LEGATO-LEGUMES FOR THE AGRICUL	Rafael Jesús Lopez-Bellido Garrido
300305	AGL2009-12936-C03-02 INTEGRACI	Francisco José Jiménez Hornero
300308	BFU2009-08008 UTILIZACION DE G	José Manuel García Fernández
300311	DER2009-12146 LA ACTIVIDAD ADM	Manuel Rebollo Puig
300312	FFI2009-13244 COMUNIDAD EINMU	Julian Jiménez Heffernan
300317	TIN2009-07184 MARCO DE RECURSO	Miguel Angel Gómez Nieto
300322	DER2009-11446-C04-03	Miguel Pino Abad
300325	FFI2009-13368	Gabriel Laguna Mariscal
300327	PSI2009-07423	María del Carmen Tabernero Urbieta
300331	FP7-REGIONS-2009-1 NOVIWAM	María José Polo Gómez



<b>CÓDIGO</b>	<b>DENOMINACIÓN</b>	<b>RESPONSABLE</b>
300352	RZ2009-00006-00-00 ACC.COMPLEM	Jesús Manuel Dorado Martín
300353	RTA2009-00153-C03-03 PROTECCIO	Francisco Rodríguez y Silva
300358	FP7-PEOPLE-ITN-08 ARIADNE	Antonio C. Di Pietro .
300359	RESTRICCIÓN CALORICO	José Manuel Villalba Montoro
300360	158887-TEMPUS-1-2009-1 DOIT	José Roldán Cañas
300364	EUI2009-04153 TRANSLUCENT-2	José Ramos Ruiz
300366	IPT-300000-2010-31 INNPACTO	Irene Telesfora Luque Ruiz
300367	TSI-020100-2010-484	Antonio Moreno Muñoz
300380	OTR2010-0006	María Carmen Tarradas Iglesias
300383	P09-CVI-4887	José Manuel Villalba Montoro
300384	P09-SEJ-5032	Alexander Maz Machado
300385	CGL2010-17163/BOS	Juan Francisco Carranza Almansa
300387	PROG. TALENTIA POSTD. ISABEL S	Vicerrectora de Investigación María Teresa Roldán Arjona
300403	AGL2010-19643-C02-01	Juan Bautista Alvarez Cabello
300406	BFU2010-18838	María Teresa Roldán Arjona
300407	BFU2010-19300	Justo Pastor Castaño Fuentes
300416	HAR2010-16651	Desiderio Vaquerizo Gil
300420	PSI2010-17246	Rosario Ortega Ruiz
300422	SAF2010-19292	Eduardo Muñoz Blanco
300428	IPT-440000-2010-40 BIOCARBON	Rafael Villar Montero
300429	IPT-010000-2010-40 IMPAC	Rafael Solana Lara
300431	P10-AGR-6082 JIMENEZ DIAZ, RAF	Rafael Manuel Jiménez Díaz
300433	P10-CTS-6606 MALAGON POYATO, M	María del Mar Malagon Poyato
300435	P10-FQM-6420 PRIEGO CAPOTE, FE	Feliciano Priego Capote
300436	P10-FQM-6703 MUÑOZ GUTIERREZ,	Eulogia Muñoz Gutiérrez
300437	P10-FQM-6711 LUQUE ALVAREZ DE	Rafael Luque Alvarez de Sotomayor
300439	P10-SEJ-6073 FONT GALAN, J	Juan Ignacio Font Galán
300441	P10-TEP-6261 RODRIGUEZ PASC	Alejandro Rodríguez Pascual
300442	1- KBBE-2010-4-265862-PARAVAC	Alvaro Martínez Moreno
300443	2- KBBE-2010-4-265862-PARAVAC	Alvaro Martínez Moreno
300444	2008-000448 PI45120	Jesús Antonio Gil Ribes
300446	FP7-KBBE-2010-4	Juan José Garrido Pavon
300448	P10 AGR-5963	José Luis López Rivero
300449	P10 AGR-6025	Juan Vicente Delgado Bermejo
300450	P10 AGR-6033	Dolores C. Pérez Marín
300451	P10 AGR-6573	Diego Barranco Navero
300452	P10 FQM-6181	César Jiménez Sanchidrian
300453	P10 FQM-6408	María Teresa Pineda Rodríguez
300454	CGL2010-10772-E	Juan Francisco Carranza Almansa
300460	PIOF GA 2010 273034	Manuel José Tena Sempere
300461	BMED2010-0772 RAFAEL PINEDA	Vicerrectora de Investigación María Teresa Roldán Arjona
300462	IPT-2011-1450-310000 (ADECAR)	Pedro Javier Lavela Cabello
300469	IPT-2011-1658-310000	Francisco Agrela Sainz
300470	IPT-2011-0861-900000	Eduardo Muñoz Blanco
300471	IPT-2011-1153-060000	José Luis Caballero Repullo
300473	RTA2011-00052-C02-02	Cristina Prades López
300479	PI11/000098 CALCIFICACION VAS	Escolastico Aguilera Tejero

<b>CÓDIGO</b>	<b>DENOMINACIÓN</b>	<b>RESPONSABLE</b>
300480	FP7-KBBE-2011-5 STRATEGIES FOR	Enrique Quesada Moraga
300481	PROY. BIOECONOMY 2°C. POCTEFEX	Mercedes Osuna Rodríguez
300483	BFU2013-43282-R	Justo Pastor Castaño Fuentes
300484	DPI2013-47347-C2-2-R	Joaquín Olivares Bueno
300485	ENE2013-47769-R	María del Pilar Dorado Pérez
300486	AGL2013-40822-R	Fco.Javier Romera Ruiz
300487	AGL2013-48017-C2-1-R	Luis Miguel Martín Martín
300488	AGL2013-48080-C2-1-R	José Antonio Gómez-Limón Rodríguez
300489	CGL2013-40790-R	José Luis Quero Pérez
300490	CTM2013-45666-R	Oscar Castro Orgaz
300491	BUF2013-44229-T	María del Mar Malagon Poyato
300492	BIO2013-47870-R	Antonio C. Di Pietro .
300494	MAT2013-44463-R	Francisco José Romero Salguero
300495	HAR2013-43389-R	Desiderio Vaquerizo Gil
300496	AGL2013-42726-R	Jesús Manuel Dorado Martín
300497	AGL2013-49159-C2-R	Ignacio García Bocanegra
300501	HAR2011-29108-C04-03	Enrique Melchor Gil
300502	AGL2011-23953	Juan Gil Ligeró
300503	AGL2011-25752	Ricardo Fernández Escobar
300504	BFU2011-29338	Emilio Fernández Reyes
300505	CGL2011-24146 FENOCLIM	Herminia M <sup>a</sup> . García Mozo
300506	CGL2011-28613-C3-02	Emilio Ruíz de Clavijo Jiménez
300507	FFI2011-24102	Pedro Ruiz Pérez
300508	MAT2011-22753	José Luis Tirado Coello
300509	BFU2011-25021	Manuel José Tena Sempere
300510	AGL2011-24935	Rafael Manuel Jiménez Díaz
300511	AGL2011-25553	Juana Martín de las Mulas Glez-Albo
300512	AGL2011-27646	Enrique Quesada Moraga
300513	AGL2011-28904	Juan José Garrido Pavon
300515	AGL2011-30137	Francisco J. López Escudero
300516	AGL2011-30328-C02-02	Juan Antonio Rodríguez Díaz
300519	BIO2011-30026-C02-02	M <sup>a</sup> Dolores Roldán Ruiz
300520	CGL2011-25632	María José Polo Gómez
300521	CGL2011-30285-C02-02 DIVERBOS	Rafael Villar Montero
300522	CTM2011-25325	Cristobalina Barriga Carrasco
300523	CTM2011-26350	M <sup>a</sup> . Angeles Martín Santos
300524	CTQ2011-23790	Miguel Valcarcel Cases
300525	CTQ2011-23849	Soledad Rubio Bravo
300526	CTQ2011-28954-C02-02	Rafael Luque Alvarez de Sotomayor
300527	ENE2011-27017	Diego Luna Martínez
300528	FFI2011-26124	Damaris Romero González
300531	MAT2011-27110	Julian Morales Palomino
300532	TIN2011-22408	Sebastián Ventura Soto
300533	TIN2011-22794	César Hervas Martínez
300534	TIN2011-22967	Nicolás Emilio García Pedrajas
300535	TIN2011-24312	Irene Telesfora Luque Ruiz
300537	FP7 KBBE-011-5 NUTRITECH	José López Miranda
300538	POCTEFEX CAMPUS EAGUA	Juan Antonio Rodríguez Díaz
300540	FP7-282767 INBIOSOIL	Enrique Quesada Moraga

<b>CÓDIGO</b>	<b>DENOMINACIÓN</b>	<b>RESPONSABLE</b>
300545	PREP.PROY.COMPRAS PÚBLICAS INNOV	Gerente (Gobierno de la Universidad. Gerencia.) Luisa Margarita Rancaño Martín
300548	AGL2010-17560-C02-01	José Antonio Gómez-Limón Rodríguez
300550	AGL2011-14641-E LOPEZ BELLIDO	Luis López Bellido
300554	FFI201-15606-E RUIZ PEREZ	Pedro Ruiz Pérez
300558	LIFE 11/ BIO/ES/726 DEHESA ECO	José Emilio Guerrero Ginel
300559	AGL2012-40128-C03-02	Tom Vanwalleghem .
300562	FFI2012-36523	Antonio Barcelona Sánchez
300563	FFI2012-36765	Paula Martín Salvan
300564	HAR2012-37405-C04-03	Carlos Márquez Moreno
300569	CTQ2012-37428	María Dolores Luque de Castro
300571	FFI2012-32989	Ramón Román Alcalá
300573	HAR2012-35752	Enrique Soria Mesa
300574	HAR2012-37357	Ricardo Córdoba de la Llave
300576	P11-AGR-7681 QUESADA MORAGA EN	Enrique Quesada Moraga
300577	P11-AGR-7908 GALLARDO COBOS RO	Rosa María Gallardo Cobos
300578	P11-CVI-7319 GONZALEZ RONCERO,	María Isabel González Roncero
300579	P11-CVI-7450 LOPEZ MIRANDA, JO	José López Miranda
300580	P11-CVI-7560 CASTILLO RODRIGUE	Conrado Moreno Vivian
300581	P11-CVI-7576 ROLDAN ARJONA	María Teresa Roldán Arjona
300582	P11-CVI-7925 MUÑOZ CASTAÑEDA	Juan Rafael Muñoz Castañeda
300583	P11-FQM-7206 ORTIZ JIMENEZ	Gregorio Fco. Ortiz Jiménez
300584	P11-FQM-7489 CALZADA CANALEJO	María Dolores Calzada Canalejo
300585	P11-HUM-8105 MARTIN DE LA CRUZ	José Clemente Martín de la Cruz
300586	P11-TEP-7723 BAUTISTA RUBIO	Felipa María Bautista Rubio
300587	P11-TIC-7508 HERVAS MARTINEZ	César Hervas Martínez
300588	P11-AGR-7322 GABRIEL DORADO	Gabriel Dorado Pérez
300590	RTA2012-00063-C02-02	Dolores C. Pérez Marín
300593	FP7-PEOPLE-2013-ITN	Antonio C. Di Pietro .
300595	2013-1-R01-LEO05-28763 LEONARD	Elías Fereres Castiel
300597	FCT-13-6274 PLAN DIVULGACION	Vicerrectora de Investigación María Teresa Roldán Arjona
300598	FP7-613265 PROY EUROP. MEMOLA	Elías Fereres Castiel
300600	CEI CAMBIO PROG. 42J "UNIVERSI	Antonio Gomera Martínez
300601	II-B/2.1/0875 MED. OLD TOWNS	Carlos de Castro Lozano
300602	P12-FQM-1943 PROY. EXCELENCIA	Manuel José Tena Sempere
300603	P12-BIO-502 PROY. EXCELENCIA	Emilio Fernández Reyes
300604	P12-AGR-2174 PROY. EXCELENCIA	José Luis Caballero Repullo
300605	P12-FQM-1602 PROY. EXCELENCIA	María Dolores Luque de Castro
300606	P12-CTS-1406 PROY. EXCELENCIA	Raul Miguel Luque Huertas
300607	P12-HUM-2379 PROY. EXCELENCIA	Pedro Ruiz Pérez
300608	P12-BIO-2141 PROY. EXCELENCIA	José Manuel García Fernández
300609	P12-BIO-1657 PROY. EXCELENCIA	María Nieves Abril Díaz
300610	P12-AGR-1906 PROY. EXCELENCIA	Gonzalo Zurera Cosano
300611	0044-RED-ECOSISTEMAS-3-E	José Emilio Guerrero Ginel
300612	TRANSUCYNA P10F GA 2013 625188	José Manuel García Fernández
300613	LIFE ENV/ES/000541	Jesús Antonio Gil Ribes
300614	PROYECTO RESSQUA 633304	Elena del Rocío Lazaro Real

<b>CÓDIGO</b>	<b>DENOMINACIÓN</b>	<b>RESPONSABLE</b>
300615	LIFE13 ENV/ES/000539 IRRIMAN	Elías Fereres Castiel
300616	EDU2011-27168	Alexander Maz Machado
300617	LIFE13 ENV/ES/001182	María José Polo Gómez
300618	RTA2013-00042-C10-07	José Manuel Flores Serrano
300619	RTA2013-00055-C02-02	Rosa María García Gimeno
300620	H2020-MSCA-ITN-2014-641861	Rafael Luque Alvarez de Sotomayor
300621	CEI-PATRIMONIO-TORREPAREDONES	Alfonso García-Ferrer Porras
300622	CONV. CSIC.CGL2013-43197-R	Luis María Arias de Reyna Martínez
300623	TEC2013-47316-C3-1-P MORENO MU	Antonio Moreno Muñoz
300624	CGL2013-48122-P CARRAZA ALAMAN	Juan Francisco Carranza Almansa
300625	BFU2013-44767-P GARCIA FERNAN	José Manuel García Fernández
300626	FFI2013-41264-P BONILLA CEREZO	Rafael Bonilla Cerezo
300627	BFU2013-43269-P ROLDAN ARJONA	María Teresa Roldán Arjona
300628	HAR2013-41818-P MONTERROSO CHE	Antonio Javier Monterroso Checa
300629	CTQ2013-42701-P GALLEGO FERNAN	Mercedes Gallego Fernández
300630	DER2013-43674-P PAGADOR LOPEZ	Javier Pagador López
300631	DER2013-47863-P VAZQUEZ GOMEZ	Eva María Vázquez Gómez
300632	HAR2013-42857-P RABASCO POZUEL	Pablo Rabasco Pozuelo
300633	HAR2013-44310 P POYATO SANCHEZ	Pedro Poyato Sánchez
300634	RTC-2014-1877-1	Eduardo Muñoz Blanco
300635	RTC-2014-1863-8	Rafael María Navarro Cerrillo
300636	PAIN104-MUJERES BRECHA	Mercedes Osuna Rodríguez
300638	FCT-14-8958 ARQUEOLOGIA SOMOS	Desiderio Vaquerizo Gil
300639	FUND. RAMON ARECES ONE-POT	Alberto Marinas Aramendia
300640	FUND. BIODIVERSIDAD 2014	María José Polo Gómez
300641	PI/14/000467 PROY. ISCII	Escolastico Aguilera Tejero
300642	CONV. UMA P11-AGR-7992	Juan Muñoz Blanco
300643	CONV. UMA P11-AGR-7992	Rafael Manuel Jiménez Díaz
300644	PARAGONE I - PROYECTO BASE	José Pérez Arévalo
300645	PARAGONE II - TRAINING	Alvaro Martínez Moreno
300646	ADICCIÓN NUEVAS TECNOLOGIAS	Izabela Zych -
300647	REPROBESITY MSCA-IF-655232	Manuel José Tena Sempere
300648	MAPFRE HUMAN RESPONSE	María Dolores Redel Macias
300650	PI12/01259 TECNICA LUMINEX	Manuel José Rodríguez Ortega
300651	H2020-ISIB-2014-633838-PROVIDE	José Antonio Gómez-Limón Rodríguez
300652	HUGS-H2020-2015-675325	Rafael Luque Alvarez de Sotomayor
300653	SAF2014-56995-JIN	Juan Manuel Castellano Rodríguez
300654	CGL2014-53236-R	Rafael Villar Montero
300655	CGL2014-54731-R	Carmen Galán Soldevilla
300656	AGL2014-54089-R	Juan José Garrido Pavon
300657	FFI2014-54367-C2-1-R	Pedro Ruiz Pérez
300658	PSI2014-56368-R	Juan Antonio Moriana Elvira
300659	CGL2014-54615-C2-1-R	Francisco José Jiménez Hornero
300660	DPI2014-55357-C2-2-R	Manuel Ruíz de Adana Santiago
300661	TIN2014-54583-C2-1-R	Pedro Antonio Gutiérrez Peña
300662	AGL2014-52445-R	Juan Bautista Alvarez Cabello
300663	AGL2014-53417-R	Julio Berbel Vecino
300664	AGL2014-57835-C2-2-R	M. Carmen del Campillo García
300665	AGL2014-59747-C2-2-R	Emilio Camacho Poyato

<b>CÓDIGO</b>	<b>DENOMINACIÓN</b>	<b>RESPONSABLE</b>
300666	CGL2014-58508-R	María José Polo Gómez
300667	AGL2014-55784-C2-2-R	Juan Muñoz Blanco
300668	CTQ2014-52939-R	María Soledad Cárdenas Aranzana
300669	CTQ2014-53539-R	Soledad Rubio Bravo
300670	CTQ2014-57515-C2-2-R	Mª Teresa Martín Romero
300671	CTQ2014-60050-R	Mª. Angeles Martín Santos
300672	CTQ2014-60227-R	María Teresa Pineda Rodríguez
300673	MAT2014-56470-R	Ricardo Alcántara Román
300674	MAT2014-59907-R	Julian Morales Palomino
300675	PSI2014-58609-R	Barbara Luque Salas
300676	FFI2014-53556-R	Juan Pedro Monferrer Sala
300677	AGL2014-57575-R	Juan Gil Ligeró
300678	CGL2014-52787-C3-3-P	Juan Antonio Devesa Alcaraz
300679	CTQ2014-56422-P	Gustavo de Miguel Rojas
300680	DER2014-57583-P	María Isabel González Tapia
300681	FFI2014-53708-P	Julian Solana Pujalte
300682	HAR2014-52434-C5-3-P	Manuel Peña Díaz
300683	BFU2014-57581-P	Manuel José Tena Sempere
300684	SAF2014-53763-P	Eduardo Muñoz Blanco
300685	TIN2014-55252-P	Sebastián Ventura Soto
300686	FUND BIODIVERSIDAD 2015	María José Polo Gómez
300688	RTA2014-00011-C06-03	Francisco Rodríguez y Silva
300689	RTA2014-00025-C05-03	Sergio Castro García
300690	RTA2014-00063-C04-03	María del Pilar Fernández Rebollo
300691	FUNDACION BBVA 2015	Esperanza Sánchez Hernández
300692	PEJ-2014-A-00816. SGI	Vicerrectora de Investigación María Teresa Roldán Arjona
300693	PEJ-2014-A-63509. OPI	Vicerrectora de Investigación María Teresa Roldán Arjona
300694	PEJ-2014-A-76596-1 SCAI	Vicerrectora de Investigación María Teresa Roldán Arjona
300695	PEJ-2014-A-76596-2 SCAI	Vicerrectora de Investigación María Teresa Roldán Arjona
300696	PEJ-2014-A-78074. INST. QUIMIC	Vicerrectora de Investigación María Teresa Roldán Arjona
300697	PEJ-2014-A-82677. HERBARIO	Vicerrectora de Investigación María Teresa Roldán Arjona
300698	PEJ-2014-A-90297. OTRI	Vicerrectora de Investigación María Teresa Roldán Arjona
300699	PEJ-2014-A-97983-1 SAEX	Vicerrectora de Investigación María Teresa Roldán Arjona
300700	PEJ-2014-A-97983-2 SAEX	Vicerrectora de Investigación María Teresa Roldán Arjona
300701	CGL2015-71880-REDT JUAN CARRAN	Juan Francisco Carranza Almansa
300702	FFI2015-71390-REDT PEDRO RUIZ	Pedro Ruiz Pérez
300703	RTC-2015-3916-6 GRUPO PUMA SL	Luis Sánchez Granados
300704	RTC-2015-3364-1 VIVACELL BIOTE	Eduardo Muñoz Blanco
300705	RTC-2015-3958-2 ESTUDIOS GIS S	Alfonso García-Ferrer Porras

<b>CÓDIGO</b>	<b>DENOMINACIÓN</b>	<b>RESPONSABLE</b>
300706	FCT-15-9657 FECYT MOD3.1 RED	Director Adjunto al Vicerrectorado de Investigación Alberto Marinas Aramendia
300707	564710/CITIZ1/2015/1/1AT/CITIZ	Rosario Ortega Ruiz
300708	LIFE 14CCM/ES/001271-LIFEFORES	Rafael María Navarro Cerrillo
300709	AGL2015-65548-R	Luis López Bellido
300710	AGL2015-64316-R	María Yolanda Millán Ruiz
300711	AGL2015-65036-C3-2-R	Adolfo Peña Acevedo
300712	AGL2015-67023-C2-1-R	Alvaro Martínez Moreno
300713	BFU2015-64630-R	José Manuel Villalba Montoro
300714	BIO2015-64311-R	Conrado Moreno Vivian
300715	BIO2015-64737-R	Gabriel Dorado Pérez
300716	CGL2015-64284-C2-2-R	Encarnación Taguas Ruiz
300717	CTQ2015-68813-R	Feliciano Priego Capote
300718	HAR2015-66753-R	Alberto León Muñoz
300719	HAR2015-68059-C2-1-R	Desiderio Vaquerizo Gil
300720	PSI2015-64114-R	Izabela Zych -
300721	PSI2015-69949-R	Fco. Javier Herruzo Cabrera
300722	AGL2015-69554-P	Josefa Muñoz Alamillo
300723	BUF2015-70649-P	Aurora Galvan Cejudo
300724	CSO2015-68441-C2-2-P	María Soledad Gómez Navarro
300725	DER2015-64317-P	Juan Miguel Alburquerque Sacristan
300726	DER2015-67695-C2-1-P	Lucía Alarcón Sotomayor
300727	DER2015-67695-C2-2-P	Manuel A Rodríguez Portugues
300728	FIS2015-69941-C2-2-P	Antonio Jesús Sarsa Rubio
300729	HAR2015-64386-C4-3-P	Carlos Márquez Moreno
300730	HAR2015-67619-P	Ricardo Córdoba de la Llave
300731	HAR2015-68577-P	Enrique Soria Mesa
300732	TIN2015-66108-P	Gonzalo Cerruela García
300733	FP7-613688 FOODINTEGRITY	Ana María Garrido Varo
300735	652615 ERA-NET SUSTAINFARM	Elías Fereres Castiel
300736	652615 ERA-NET OLIVE MIRACLE	Francisco Villalobos Martín
300737	H2020-MSCA-NIGHT2016-722930	Elena del Rocío Lazaro Real
300738	H2020-MSCA-IF-2014-658579BIOCO	Antonio José Trapero Casas
300739	H2020 MSCA ITN 16 721290 COSMI	Rafael Luque Alvarez de Sotomayor
300740	H2020 MSCA ITN 2016 722068HIPE	Joaquín Olivares Bueno
300741	BFU2016-76227-P	José Manuel García Fernández
300742	BFU2016-80006-P	Carmen Alicia Padilla Peña
300743	BFU2016-80728-P	María Teresa Roldán Arjona
300744	CGL2016-77052-P	Juan Francisco Carranza Almansa
300745	CTQ2016-78289-P	Antonio Angel Romero Reyes
300746	EDU2016-78764-P	Alexander Maz Machado
300747	FFI2016-75589-P	María Jesús López Sanchez-Vizcaino
300748	FFI2016-77020-P	Ramón Román Alcalá
300749	FFI2016-79341-P	Julian Jiménez Heffernan
300750	HAR2016-77137-P	Ana Melendo Cruz
300751	HAR2016-79059-P	Roberto González Ramos
300752	HAR2016-80173-P	Sabina de Cavi -
300753	TIN2016-75279-P	Rafael Medina Carnicer

<b>CÓDIGO</b>	<b>DENOMINACIÓN</b>	<b>RESPONSABLE</b>
300754	AGL2016-76111-R	Jaime Gómez Laguna
300755	AGL2016-76240-R	Antonio José Trapero Casas
300756	AGL2016-78944-R	Rafael A. de Prado Amián
300757	AGL2016-79236-R	Diego Barranco Navero
300758	AGL2016-80483-R	Enrique Quesada Moraga
300759	BUF2016-76711-R	María del Mar Malagon Poyato
300760	BUF2016-80360-R	Justo Pastor Castaño Fuentes
300761	BIO2016-78923-R	Antonio C. Di Pietro .
300762	CTQ2016-78729-R	Alejandro Rodríguez Pascual
300763	ENE2016-81013-R	Diego Luna Martínez
300764	FFI2016-79785-R	Manuela Alvarez Jurado
300765	HAR2016-75903-R	Marta María Manchado López
300766	HAR2016-77136-R	Alberto José Redondo Villa
300767	PSI2016-74871-R	Eva María Romera Felix
300768	SAF2016-75228-R	Marco Antonio Calzado Canale
300769	TEC2016-77632-C3-2-R	Antonio Moreno Muñoz
300770	RTC-2016-4589-1 SKINXCARE	María del Mar Malagon Poyato
300771	INTERREG-MED-1033-ARISTOIL	Feliciano Priego Capote
300772	H2020-MSCA-IF-2016-74736ARMSRA	Antonio C. Di Pietro .
300773	ERANET PCIN2016 084 FAME JPI H	José López Miranda
300774	FUND. RAMON ARECES 16	María Dolores Esquivel Merino
300775	FCT-16-10674 FECYT MOD.3.1 RED	Director Adjunto al Vicerrectorado de Investigación Alberto Marinas Aramendia
300776	H2020-MSCA-IF-2016-751039UNRED	Emilio Fernández Reyes
300777	H2020-MSCA-IF-2016-75066 FOUND	Antonio C. Di Pietro .
300778	H2020-SC5-2016-730482-1-CLARA	María José Polo Gómez
300779	H2020-RUR-06-2016-728003DIVERF	Luis Parras Alcántara
300780	H2020-RUR-2016-72803DIVCOORDI	Director Adjunto al Vicerrectorado de Investigación Alberto Marinas Aramendia
300781	RTA2015-00020-C02-02	Dolores C. Pérez Marín
300782	RTA2015-00035-C03-03	Juan Manuel Serradilla Manrique
300783	RFP2015-00010-00-00	Diego Barranco Navero
300784	FUND. BIODIVERSIDAD 2017 CC	María José Polo Gómez
300785	POCTEP-0022-BIOMASSTEP-5E	María del Pilar Dorado Pérez
300786	ERANET-ARIMNET2-CARAVAN	Juan Vicente Delgado Bermejo
300787	POTEP-0055-ALGARED-PLUS-E-5E	Emilio Fernández Reyes
300788	H2020-RUR-16-2017-774208-BOND	María del Carmen Cuellar Padilla
300789	POCTEP-0276PRODEHESA-MONTADO6E	Vicente Rodríguez Estévez
300790	RTA2015-00002-C04-02	Emiliano Jesús de Pedro Sanz
300791	RTA2015-00029-C02-02	José Roldán Cañas
300792	ECT-2017-0337-IMPULSA-UCO	María Elena Fernandez-Conde Cuadra
300793	ERANET-PCIN2017-039WABA	Alexandra Marie H. Dubini -
300794	ERANET-PCIN2017-072AQUACLEW	María José Polo Gómez
300795	H2020-SC1-2017-PM-755175BOOST	Olga Gómez Ortiz
300796	CONVENIO CPP INNOLIVAR	Jesús Antonio Gil Ribes
300797	PI17/00169 AGUILERA TEJERO	Escolastico Aguilera Tejero

<b>CÓDIGO</b>	<b>DENOMINACIÓN</b>	<b>RESPONSABLE</b>
300798	PATROCINIO ORG. I. ACEITE OLIV	Vicerrector de Innovación, Transferencia y Campus de Excelencia Enrique Quesada Moraga
300799	FUND BIODIVERSIDAD 2017 BIODIV	María José Polo Gómez
300801	H2020-RUR-CSA-773911 NETECOFED	Vicente Rodríguez Estévez
300804	PI/2017/382-112-PI RURAL	Julio Berbel Vecino
300805	EUI N2017-85590 CAMPO LITERARI	Pedro Ruiz Pérez
338000	RED ESPAÑOLA DE AEROBIOLOGIA	Carmen Galán Soldevilla
338300	SERVICIO DE ARQUEOLOGIA	Desiderio Vaquerizo Gil
344700	PATRIMONIO AMERICANO D CORDOBA	Antonio Fco. García-Abasolo González
346400	ANDALUCES A AMERICA	Antonio Fco. García-Abasolo González
347200	CONV.CULT.HERBACEOS-CASTILLA L	Luis López Bellido
349300	AGRONOMIA PERIODO ANDALUSI	Jacinto Esteban Hernández Bermejo
351400	PROYECTO SADECO	Juan Vicente Giraldez Cervera
351800	PROYECTO CICYT SELVICULTURA	Miguel Angel Herrera Machuca
353400	AUTOINMUNIDAD	Manuel Santamaria Ossorio
353500	AREATIPO	Julio Berbel Vecino
359400	PROYECTO ALPERUJO	Juan Vicente Giraldez Cervera
390107	P09-AGR-4782 EXCELENCIA JUNTA	Juan Vicente Giraldez Cervera
390115	P09-TIC-4623 EXCELENCIA JUNTA	Nicolás Emilio García Pedrajas
400000	ELECTRONICA INDUSTRIAL	Antonio Moreno Muñoz
400002	PLODER UICESA AEROPUERTO	José Ramón Jiménez Romero
400006	CATEDRA ESTUDIOS HAMBRE-POBREZ	Mº Teresa Hernández Merino
400010	PLAN ESPECIAL PROTECCIÓN Y ORD	José Roldán Cañas
400017	REPSOL NAFTENOS 2	César Jiménez Sanchidrian
400018	METODOLOGIA PARA SELECCION REP	Juan Manuel Serradilla Manrique
400021	OBESIDAD UCO-COVAP	Escolastico Aguilera Tejero
400022	BLANCA SERRANA	Evangelina Rodero Serrano
400024	A.A.A. GESTION AGUA 2005	José Roldán Cañas
400026	CABRA CASTIZA	Evangelina Rodero Serrano
400028	MERINO DE GRAZALEMA	Antonio Molina Alcalá
400029	CONVENIO MARISMEÑA	Juan Vicente Delgado Bermejo
400030	ORGANON-KISS	Manuel José Tena Sempere
400033	PRODUCCIÓN CAPRINA ACRIFLOR	Manuel Sánchez Rodríguez
400036	ESPARRAGOS ECOLOGICOS	M.Teresa Sánchez Pineda de Infantas
400040	OVEJA LOJEÑA	Evangelina Rodero Serrano
400044	DIVULGACIÓN DATOS VEGETACION	Jorge Alcántara Manzanares
400049	OLIVOS NATURALES	Diego Barranco Navero
400051	RAZA OVINA MONTESINA	Antonio Molina Alcalá
400055	IRMS ACEITE DE OLIVA	Francisco José Urbano Navarro
400059	INYECCIONES AL TRONCO	Ricardo Fernández Escobar
400060	ESQUEMA BERRENDOS	Evangelina Rodero Serrano
400063	INICIATIVAS DESARROLLO RURAL	María del Mar Delgado Serrano
400065	CONTRATO INVESTIGACIÓN AMGEN	Escolastico Aguilera Tejero
400066	CONVENIO VACA PALMERA	Juan Vicente Delgado Bermejo
400068	CALIBRADORA-SOTOGORDO	Francisco José Bellido Outeiriño
400070	COLABORACIÓN ACME	Miguel Gaju Ricart
400071	PROY. ASR-RISK KBBE211691 OTRI	José Carlos Gómez Villamandos
400073	SELECCIÓN OVINO LACAUNE	Juan Manuel Serradilla Manrique



<b>CÓDIGO</b>	<b>DENOMINACIÓN</b>	<b>RESPONSABLE</b>
400076	MARCA CALIDAD TERRITORIAL	Eduardo Ramos Real
400082	COOPERATIVA	Manuel Pineda Priego
400086	TECNICAS AFORO PINO PIÑONERO	Begoña Abellanas Oar
400093	DEPURACIÓN DE ALPECHÍN	Miguel R. Aguilar Urbano
400094	ASESORAMIENTO TECNICO DEL PRE	Antonio Molina Alcalá
400098	VEGETACIÓN Y FLORA RIOS	Jorge Alcántara Manzanares
400100	CURSOS DEL INEM-INDUSTRIALES	Miguel Angel Montijano Vizcaino
400111	CONVENIO RAZA PAJUNA	Antonio Molina Alcalá
400114	ESTUDIOS TECNICOS INGENIERIA	David Bullejos Martín
400117	ASESORIA EN RESA-GIASA	Eugenio Domínguez Vilches
400119	CONVENIO IBABSA	Juan Vicente Delgado Bermejo
400122	ASESORIA CIENTIFICA TEC CITES	Margarita A. Clemente Muñoz
400123	CICLOS CABALLOS JOVENES	Antonio Molina Alcalá
400124	GANADEROS DE LIDIA UNIDOS	Evangelina Roderó Serrano
400130	CONVENIO CAPRICAN	Juan Vicente Delgado Bermejo
400132	PEQUEÑOS RUMIANTES	Manuel Sánchez Rodríguez
400136	CONVENIOS FITOPATOLOGIA	Francisco J. López Escudero
400143	MARIPOSAS BREÑA	Diego Jordano Barbudo
400144	VEGETACIÓN BREÑA	Diego Jordano Barbudo
400145	NIDALES BREÑA	Diego Jordano Barbudo
400146	HORMIGAS BREÑA	Joaquín Reyes López
400147	FLORA AMENAZADA	Emilio Ruíz de Clavijo Jiménez
400154	GESTION DE FAUNA URBANA	Alberto José Redondo Villa
400162	CONTRATO BITEBEL	Juan Vicente Delgado Bermejo
400164	CTA-SOS	Juan Carlos García Mauricio
400168	ISAGRO	Manuel Benlloch Marín
400178	IMPLANTACIÓN GANADERIA ECOLOGICA	Antón Rafael García Martínez
400179	ZOTAL-LAB	Antonio José Arenas Casas
400184	LICENCIAS DE CHIQUITITA	Coordinador General de Transferencia y Empleabilidad Librado Carrasco Otero
400185	DIAGNOSTICO GENETICO VETERINAR	Antonio Molina Alcalá
400186	PROGRAMAS CICE-RETA	José Luis Muñoz Vargas
400188	SECA DEHESA	María del Pilar Fernández Rebollo
400191	INFORME COLZA	Mariano Fuentes García
400195	BUXUS BALEARICA	Jacinto Esteban Hernández Bermejo
400202	MASAS DE ISOTOPOS Y ACEITE	Alberto Marinas Aramendia
400203	INMUNOLOGIA TRASPLANTE	José Peña Martínez
400204	CONTRATO REPSOL-YPF	Pedro Javier Lavela Cabello
400205	INFORME FINCA ORIGUERO	Mariano Fuentes García
400206	ASISTENCIA TECNICA ESTRES OXID	Juan López Barea
400219	CONTRATO AGRIFLOR	Juan Vicente Delgado Bermejo
400220	CONTRATOS PROTOBA	José Emilio Meroño de Larriva
400224	CONTRATO FAOS	Antonio Molina Alcalá
400228	ESTUDIO AGRONÓMICO	Luis López Bellido
400229	RESISTENCIA A GLIFOSATO	Rafael A. de Prado Amián
400232	TRABAJOS FITOPATOLOGICOS	Antonio José Trapero Casas
400235	HUERTAS DEL GENERALIFE	Jacinto Esteban Hernández Bermejo
400237	INMUNOPATOLOGIA CMR	Julian de la Torre Cisneros

<b>CÓDIGO</b>	<b>DENOMINACIÓN</b>	<b>RESPONSABLE</b>
400242	NUTRACEUTICA	M.Angeles Alonso Moraga
400253	PROYECTO SIOSE	Jorge Alcántara Manzanares
400255	CUBIERTAS VEGETALES DE CRUCIFE	Jesús Antonio Gil Ribes
400256	TRANSFERENCIA IQ-EMPRESAS	Arturo Fco. Chica Pérez
400258	DIGNA BIOTECH	Rafael Jesús Gómez Villamandos
400259	PROYECTO NIR	Ana María Garrido Varo
400261	CONTRATO AECERIBER	Antonio Molina Alcalá
400264	INVE 33 H.U.R.S., PRY. DE INVE	Juan Mariano Rodríguez Portillo
400265	REDBAG	Jacinto Esteban Hernández Bermejo
400268	INSPECION FITOSANITARIA	Jesús Antonio Gil Ribes
400272	DECAIMIENTO ENCINAR	Rafael María Navarro Cerrillo
400276	LOS PECES COMO ORGANISMOS IND	Carlos Fernández Delgado
400279	ARBITRAJE DICTAMENES	Ignacio Gallego Domínguez
400280	CURSO MATEDEROS	Aniceto Mendez Sánchez
400281	CONTROL DE CARPOCAPSA CATAÑAS	Enrique Vargas Osuna
400284	VOLUNTARIADO	María Isabel González Tapia
400287	PROYECTO CONEJOS BUITRE NEGRO	Fco.Miguel Sánchez Tortosa
400288	PROYECTOS ETSIAN	Alfonso García-Ferrer Porras
400290	TODOLIVO	Diego Barranco Navero
400296	DESARROLLO PLAN MARKETING	Fernando Jesús Lara de Vicente
400299	ANGOLA	Rafael María Navarro Cerrillo
400304	ESTUDIO CARDENA ANDALUZA	Evangelina Roderó Serrano
400306	MASTER ETOLOGIA	Luis María Arias de Reyna Martínez
400307	ASESORIA JURIDICA	Juan José González Rus
400312	STEREOCARTO- COLOMBIA	José Emilio Meroño de Larriva
400314	PROYECTO IPSEN	Justo Pastor Castaño Fuentes
400316	VARIETADES DEL OLIVO	Diego Barranco Navero
400317	CONTROL NUTRICIONAL ROEDORES	M. Rosario Moyano Salvago
400325	PROYECTO CERDO IBERICO	Rafael Jesús Astorga Márquez
400326	BI OPATOLOGIA MUSCULAR	José Luis López Rivero
400327	SAFYR-ARECO	Francisco Agrela Sainz
400345	EVALUACION PROY. ACIE	Francisco Agrela Sainz
400346	CONVENIO RAZA ASNAL ANDALUZA	Juan Vicente Delgado Bermejo
400349	MODELO GUADALFEO	María José Polo Gómez
400354	PORCINO IBERICO	Pablo Lara Vélez
400357	AACI-SICA DESARROLLO RURAL	Rosa María Gallardo Cobos
400359	CURSO A.F. DERECHOS HUMANOS	José Jesús Albert Márquez
400366	CONTRATO SOS - CUETARA -2	César Jiménez Sanchidrian
400370	ZONA REGABLE GENIL-CABRA	José Antonio Caro Gómez
400377	HORTOVENTAS	Gonzalo Zurera Cosano
400379	TERNECO	Fco.Paula Peña Blanco
400382	LEY DEL OLIVAR	Alfonso García-Ferrer Porras
400384	PCOAVI CNUTRAN	Andrés Luis Martínez Marín
400388	POBLACIONES FORESTALES AMENAZA	Jacinto Esteban Hernández Bermejo
400392	CONVENIO POTTAKA	Antonio Molina Alcalá
400394	CONVENIO CON EMPROACSA	María Soledad Cárdenas Aranzana
400397	CONTRATO TAG	Ricardo Fernández Escobar
400399	OBSERVATORIO DE GENERO	Amelia Sanchis Vidal
400400	FUENTES DE ALIMENTACION	Juan Manuel Serradilla Manrique

<b>CÓDIGO</b>	<b>DENOMINACIÓN</b>	<b>RESPONSABLE</b>
400401	TRABAJOS FINCA FINUCOSA	Juan Vicente Giraldez Cervera
400403	CONTRATO PPYEPP	Alvaro Martínez Moreno
400408	CURSO DERECHO PARA ITALIANOS	Miguel Jesús Agudo Zamora
400412	OPTIMIZACION JAMON IBERICO	Dolores C. Pérez Marín
400415	CONVENIO FUNDACION CAJA RURAL	Enrique Aguilar Gavilán
400416	APLITEM CURSO EMERGENCIAS SANT	María del Mar Granados Machuca
400423	UCOREINAS	José Manuel Flores Serrano
400439	CONTRATO CABRPTBC	Antonio José Arenas Casas
400442	CONTRATO SOS CORPORACION	José Rafael Ruiz Arrebola
400443	CONTRATO OTRI TRACE PODAS	Luis Jiménez Alcaide
400445	CONTRATO OTRI TRACE HONGO	Enrique Quesada Moraga
400446	CONTRATO OTRI PROJ. LINCES	Ignacio López Villalba
400448	CONTRATO CON FADA ( SEILAF )	Francisco Rodríguez y Silva
400452	EPIDEMIOLOGIA F. SILVESTRE II	Ignacio García Bocanegra
400458	CONTRATO OTRI OILCLEAN	Manuel Pineda Priego
400462	CONVENIO SCAI-ENAC	Director del Servicio Central de Apoyo a la Investigación Francisco José Urbano Navarro
400470	GARBANZO BLANCO LECHOSO	Juan Gil Ligeró
400475	CONTRATO OTRI AHENALPU	Antonio Moreno Muñoz
400478	CONTRATO OTRI CREAL-UCO	Soledad Rubio Bravo
400480	CONV. OTRI ASINOTERAPIA ALZHEI	Evangelina Roderó Serrano
400489	PROMETEO-A	Rafael María Navarro Cerrillo
400490	PROMETEO-B	Francisco Rodríguez y Silva
400498	CONTRATO PROMETEO-C	Francisco Rodríguez y Silva
400500	EPIDEMIOLOGIA CAMPYLOBACTER AV	Alfonso Carbonero Martínez
400506	LABORATORIO MARCADORES	María Yolanda Millán Ruiz
400510	CONV. F. A. DE CAZA - UCO	Juan Francisco Carranza Almansa
400512	CONT. OTRI. INEPRODES S.L.	Joaquín Olivares Bueno
400514	CONT. OTRI FACTORES TENDON	María del Mar Granados Machuca
400518	CONT. OTRI MEC ACCION FRESAS	José Luis Caballero Repullo
400519	CONT. OTRI ASAJA	Juan Vicente Giraldez Cervera
400520	CONT. OTRI VARIEDADES FRAMBUES	Juan Enrique Castillo García
400521	CONT. OTRI AGROLABORATORIOS NU	José Luis Caballero Repullo
400526	CONT. OTRI STEREOCARTO ECUADOR	José Emilio Meroño de Larriva
400527	2011- EL CABRIL	María Fátima Moreno Pérez
400532	CONTRATO OTRI PROYET. GEOTEXAM	Juan Muñoz Blanco
400534	PROYECTO CABO VERDE	Rafael María Navarro Cerrillo
400539	CONTR. OTRI. ARQUEOBT PATIO LO	Enriqueta Martín-Consuegra Fernández
400543	PAJARERA III	Esperanza Sánchez Hernández
400544	VERTICILLIUM DAHLIAE	Francisco J. López Escudero
400545	CONTROL BIOLÓGICO VERTICILLOSIS	Antonio José Traperó Casas
400546	INFORMES Y CURSOS JURIDICOS	Miguel Jesús Agudo Zamora
400551	C. OTRI IPTV SCOPE	Carlos de Castro Lozano
400562	CONTRATO CRCP-OTRI-GRANJAS	Juan Francisco Carranza Almansa
400563	CONT. OTRI. PROGRAMA MAB	Carmen Galán Soldevilla
400565	CONT. OTRI. ACAPA	Juan Manuel Serradilla Manrique
400566	CONT. OTRI. CABRAMA	Juan Manuel Serradilla Manrique
400571	CONT. OTRI. CRCP-OTRI-RECLAMO	Juan Francisco Carranza Almansa

<b>CÓDIGO</b>	<b>DENOMINACIÓN</b>	<b>RESPONSABLE</b>
400572	CONT. OTRI PROWADIS	Emilio Jesús González Sánchez
400573	CONT. OTRI. NEGRA ANDALUZA	Juan Vicente Delgado Bermejo
400574	CONT. OTRI. AECOP	Juan Vicente Delgado Bermejo
400582	CONT. OTRI COOPERACION TERRITO	Eva María Vázquez Gómez
400585	CONT. OTRI NUTRI INCODE	José López Miranda
400586	CONT. OTRI NUTRI INCODE II	Francisco Pérez Jiménez
400589	C. OTRI. PRODUCCION PORCINA	Vicente Rodríguez Estévez
400592	CUBIERTA DE NIVE SIERRA NEVADA	María José Polo Gómez
400598	C. OTRI. UCODIGITALTV	Coordinador General del Área Informativa para la Docencia e Investigación Juan Pedro Monferrer Sala
400604	C. OTRI. ENRESA MORTEROS ACOND	Jesús María Ayuso Muñoz
400605	TALUDESVEG	Juan Vicente Giraldez Cervera
400609	C. OTRI. POWERFLOW JOFERM S.A.	Alvaro Caballero Amores
400615	CONTRATO OTRI NANTA	Dolores C. Pérez Marín
400617	CONT. OTRI REF IDI-20111633	Librado Carrasco Otero
400618	CONT. OTRI. IPADIAGNOSIS	María José Bautista Pérez
400619	CONT. OTRI. IPSEN GHRELINA	Raul Miguel Luque Huertas
400621	CONT. OTRI INNTERCONECTA THEST	Alberto Marinas Aramendia
400622	CONT. OTRI EXTINGUE	Francisco Rodríguez y Silva
400623	CONT. OTRI. FERROSMART GRID	Carlos de Castro Lozano
400624	CONT. OTRI BIODHESA-AGR256	Inmaculada C. Luque Moreno
400629	CONTRATO CLINICAS VETERINARIAS	Pedro José Ginel Pérez
400630	CONTRATO OTRI ABONO CULTIVOS A	José Luis González Fernández
400631	CONTRATO OTRI ASOAN	José Luis González Fernández
400632	CONTRATOS OTRI SAFEPORK-AGR256	Inmaculada C. Luque Moreno
400634	CONT. OTRI CATODOS-ABENGOA	José Luis Tirado Coello
400636	CONT. OTRI. ABENGOA TERMITAS 1	Miguel Gaju Ricart
400639	CONTRATO CANVAX DROSOPHILA	M. Angeles Alonso Moraga
400641	C. OTRI LAUDEN	Joaquín Gómez Vázquez
400651	CONV OTRI ASOAN	Juan Vicente Delgado Bermejo
400652	CONT. OTRI. DOCENCIA EN MASTER	Francisco Pérez Jiménez
400654	CONT. OTRI. CALIDAD AGUAS	María José Polo Gómez
400658	CONT. OTRI. DESSECA	Manuel Ruíz de Adana Santiago
400659	CONV. PUERTA SANTA CATALINA	Pedro Francisco Marfil Ruiz
400662	C. OTRI. FITOLIVA	Jesús Antonio Gil Ribes
400663	C. OTRI "HUELLA ESPECTRAL..	Lourdes Arce Jiménez
400665	C. OTRI THERMOLIDAR FP7-SME	Rafael María Navarro Cerrillo
400666	C. OTRI. OVEJA LOJEÑA	Juan Vicente Delgado Bermejo
400669	C. OTRI. DISOLUCIONES ENDOTERA	Rafael Rodríguez Amaro
400672	CONT. OTRI. GENEXGETNE 1105	Antonio Jesús Martínez Fuentes
400673	C. OTRI. INTERPROFESIONAL	Lourdes Arce Jiménez
400676	CONT. OTRI ACEITE OLIVA NIRS	Dolores C. Pérez Marín
400679	CONT. OTRI RECLUTAMIENTO ANGUL	Carlos Fernández Delgado
400680	C. OTRI OPTIMIZACION BIOCOMBUS	Ana María Garrido Varo
400681	CONT. OTRI GAAC-COVAP	Ezequiel Herruzo Gómez
400682	CONT. OTRI EPISAL HCV	Mª del Carmen Borge Rodríguez
400683	CONT. OTRI. WINELOC	Manuel Ruíz de Adana Santiago

<b>CÓDIGO</b>	<b>DENOMINACIÓN</b>	<b>RESPONSABLE</b>
400685	CONTRO OTRI ADM. Y DERECHO	Manuel A Rodríguez Portugues
400686	CONT. OTRI CONTRATO KAU	Sebastián Ventura Soto
400687	CONT. OTRI COLVET AGR256	Alfonso Maldonado García
400689	CONT. OTRI. SUMMER RESEARCH PR	Decana M <sup>a</sup> Paz Aguilar Caballos
400690	CONT. OTRI MICROBIAL CTS661	José Carlos Estepa Nieto
400691	CONT. OTRI. COVAP CTS661	José Carlos Estepa Nieto
400692	CONT. OTRI. WORLDERS	Ezequiel Herruzo Gómez
400695	C. OTRI. PERKIN ELMER-EMEC	Director del Servicio Central de Apoyo a la Investigación Francisco José Urbano Navarro
400696	C. OTRI. PRODUCCION CNERU	Juan Pedro Monferrer Sala
400697	C. OTRI. HIMONOPTERO TEST	Fco. de Asís Puerta Puerta
400698	C. OTRI. CONSOL. OSEA OVEJAS	Juan Morgaz Rodríguez
400700	CONT. OTRI HEALTHCARE MAGTEL	Luis Jiménez Reina
400701	CONT. OTRI. BIODEGRAD BACTAERI	M <sup>a</sup> Dolores Roldán Ruiz
400702	C. OTRI. PLASTINACION MAU UCO	Andrés María Diz Plaza
400703	C. OTRI. NUEVOS INDUCTORES	Juan Muñoz Blanco
400707	CONT OTRI. GPR54-PCOS	Manuel José Tena Sempere
400710	C. OTRI. AOPJA FEDER IT2SIP	Francisco José Bellido Outeiriño
400711	C. OTRI. PV ON TIME	Isabel Pilar Santiago Chiquero
400712	C O. TIGRIS ININTERCONNECT 2013	Francisco José Bellido Outeiriño
400713	C. OTRI. LET-7A HYPOTHALAMUS	Manuel José Tena Sempere
400715	C. OTRI. SILOS CORDOBA	Rafael Castro Triguero
400716	CONV CATEDRA GANADERIA ECOLOG.	Vicente Rodríguez Estévez
400717	CONV. OTRI RETINTO DE ANDEVALO	Juan Vicente Delgado Bermejo
400719	CONV. OTRI CONTROL SEQUIA	Alfonso García-Ferrer Porras
400723	C. OTRI TESIS EN 3 MINUTOS	César Hervas Martínez
400724	C. OTRI CAPRITEC PRODUCCION	Manuel Sánchez Rodríguez
400725	C. OTRI. DEGRANOS	Gonzalo Zurera Cosano
400726	C. OTRI. DISTRACCION OSEA	José Pérez Arévalo
400727	CONT. OTRI AGRACE	Evangelina Roderó Serrano
400728	CONT. OTRI D.G.H. Y PROTEOMICA	Luis Jiménez Reina
400729	CONT. OTRI CICLOVIAS	José Ramón Jiménez Romero
400732	C. OTRI CAPRITEC P. INTERCONEC	Rafael Jesús Astorga Márquez
400734	C. OTRI. PRODUCTOS PONEDORAS	M <sup>a</sup> del Carmen Borge Rodríguez
400735	C. OTRI. UVESA	Alfonso Carbonero Martínez
400736	C. OTRI. SISTEMAS GENOMICOS	Juan Vicente Delgado Bermejo
400739	C. OTRI. INTESANEA	Rafael Gómez Díaz
400745	C. OTRI. FCC AMBITO-EMC 2014	Director del Servicio Central de Apoyo a la Investigación Francisco José Urbano Navarro
400748	LABORATORIO LECHERO II	Ana Isabel Garzon Sigler
400749	C. OTRI. DRAGADOS	María José Polo Gómez
400754	CURSOS FORMAC 2014	Magdalena Reifs López
400756	C. OTRI. TRABAJOS TOPOGRAFICOS	Francisco Javier Mesas Carrascosa
400759	C. OTRI. ASESORAM. REINTEGROS	Manuel Rebollo Puig
400760	C. OTRI. REPROVACUNO	Carlos Carmelo Pérez Marín
400762	C. OTRI FERTIBERIA CLOROSIS FE	Vidal Barrón López de Torre

<b>CÓDIGO</b>	<b>DENOMINACIÓN</b>	<b>RESPONSABLE</b>
400763	C. OTRI. ENTAMADO	Juan Vicente Giraldez Cervera
400765	COOP. SAN ISIDRO EMC	Director del Servicio Central de Apoyo a la Investigación Francisco José Urbano Navarro
400767	C. OTRI. CLIMAFERT	Francisco Villalobos Martín
400768	C. OTRI. UNIVERSIDAD I RIOJA	Alberto Jesús Perea Moreno
400773	C. OTRI. INFORMES PERICIALES	Alfonso García-Ferrer Porras
400776	C. OTRI. EDUCAISLAM ESCUELA HA	Salud Serrano Jiménez
400780	C. OTRI. TIPOS CEBADA CERVECERA	Mariano Fuentes García
400783	C. OTRI. ASISTENCIA QUIRURGICA	Sebastián Rufian Peña
400786	CONV. OTRI. CATEDRA TECNALIA	Rafael Medina Carnicer
400787	C. OTRI. CARGO D. DE DEPORTES	Esperanza Jaqueti Peinado
400788	CONV. OTRI AEROGENERADORES	María José Polo Gómez
400789	C. OTRI. ROTHERCAN	José María Flores Arias
400792	C. OTRI. MAGTEL OPERACIONES	Ezequiel Herruzo Gómez
400793	CONV. OTRI. ISIMS	Lourdes Arce Jiménez
400794	CONT. OTRI. PRACAMS-EMC 2014	Director del Servicio Central de Apoyo a la Investigación Francisco José Urbano Navarro
400795	CONT. OTRI. INFORME PERICIAL V	Jesús Manuel Dorado Martín
400796	CONT. OTRI. MAGTEL OPERACIONES	Francisco Ramón Lara Raya
400797	CONT. OTRI. PHYTOPLANT RESEARC	María del Pilar Dorado Pérez
400799	CONV. OTRI. CON MERCK SHARP	Eduardo Collantes Estévez
400801	CONT. OTRI. GRABAT ENERGY	Julian Morales Palomino
400803	CONT. OTRI. CEIA3-EMC 17	Director del Servicio Central de Apoyo a la Investigación Francisco José Urbano Navarro
400804	CONV. OTRI. EFSA 14	Fernand0 Pérez Rodríguez
400805	CONT. OTRI. BIENESTAR ANIMAL	José Manuel Perea Muñoz
400806	C. OTRI. LINFADENITIS COVAP	Inmaculada C. Luque Moreno
400807	C. OTRI. ETAMSILATO	Escolastico Aguilera Tejero
400809	C. OTRI. CURSOS UNIR 14/15	Alberto Jesús Perea Moreno
400810	C. OTRI. EDM GRUPO SANTILLANA	Sebastián Ventura Soto
400811	C. OTRI. MORESIL : RECOLECCION	Rafael Pérez Alcántara
400814	C. OTRI. MORESIL CABEZAL PLEG	Rafael Pérez Alcántara
400816	EXP. G-GI3003/IDIA REHABILITAC	Manuel Cruz Yusta
400817	EXP. GG130031/DIB OPTIMIZADO	Tom Vanwalleghem .
400820	C. OTRI. PROTOBA S.L. COSTA R.	José Emilio Meroño de Larriva
400823	C. OTRI PHYTOPLANT	María Dolores Luque de Castro
400827	CONV. PLAN GESTION ANGUILA	Carlos Fernández Delgado
400828	C. OTRI. AZAFRAN DE LA MANCHA	Director del Servicio Central de Apoyo a la Investigación Francisco José Urbano Navarro
400831	C. OTRI. RENDER GRASAS	Dolores C. Pérez Marín
400832	CURSO INTERVENCIONISMO DOLOR	M. Carmen Rojas Laparte
400833	C. OTRI. CANVAX BIOTECH S.L.	Rafael Luque Alvarez de Sotomayor
400834	C. OTRI. PHYTOPLANT RESEARCH S	Rafael Luque Alvarez de Sotomayor
400835	C. OTRI. PROIBERICO	Manuel José Rodríguez Ortega
400836	C. OTRI. APINEONICOTINOIDES	José Manuel Flores Serrano

<b>CÓDIGO</b>	<b>DENOMINACIÓN</b>	<b>RESPONSABLE</b>
400838	C. OTRI. DICTAMEN REAL C. JAEN	Mariano López Benítez
400839	C. OTRI. INCA INGENIERIA ALGAR	Alberto Jesús Perea Moreno
400840	INCA INGENIERIA BENAMARGOSA	Alberto Jesús Perea Moreno
400841	C. OTRI. CR VALLE DEL RIO BENA	Alberto Jesús Perea Moreno
400843	C. OTRI. INFORMES GENDIAG.EXE	Pablo Pérez Martínez
400845	C. OTRI. CANVAX BIOMARCADORES	Rafael Medina Carnicer
400847	C. OTRI. EQUIDATA	Ana María Muñoz Juzado
400850	C. OTRI. RA TELECOM	Gonzalo Cerruela García
400851	C. OTRI. FAO WORKSHOP	Elías Fereres Castiel
400852	C. OTRI. DIRE. SAGRADO CORAZON	Enrique Aranda Aguilar
400853	C.OTRI.SEMILLAS SIEMBRA DIRECT	Jesús Antonio Gil Ribes
400855	C. OTRI. PIMIENTO NIRS	M.Teresa Sánchez Pineda de Infantas
400856	C. OTRI. ASADO DE VERDURAS	M.Teresa Sánchez Pineda de Infantas
400857	C. OTRI. CALABACIN-NIRS	M.Teresa Sánchez Pineda de Infantas
400858	C. OTRI. MOSCA OLIVO	Enrique Quesada Moraga
400859	C. OTRI. P. GESTION EN CLOUD	José Emilio Meroño de Larriva
400860	C. OTRI. ENFERMOS CARDIOLOGICO	Manuel Pan Alvarez Ossorio
400861	C. OTRI. ELECTRON MICROSCOPY	José Manuel Villalba Montoro
400863	C. OTRI. ECONOMIA OLIVAR	Julio Berbel Vecino
400864	C. OTRI. PANRICO	Luis Manuel Medina Canalejo
400865	C. OTRI. I ALTOS ESTUDIOS UNIV	María Elena Gómez Parra
400866	C. OTRI. RADIOTERAPIA VETERINA	Ana Isabel Raya Bermúdez
400870	C. OTRI. PROYECTO SMORE	Rafael Castro Triguero
400871	C. OTRI. BODEGA-UNION	Juan Carlos García Mauricio
400876	C. OTRI. CORPORACION EMPRESARI	Manuel Pineda Priego
400877	C. OTRI. RECURSOS GENETICOS AG	Juan Vicente Delgado Bermejo
400879	C. OTRI. CONTROVERSIAS VIH	Antonio Rivero Román
400880	C. OTRI. SEGURIDAD VACUNAS	Alfonso Maldonado García
400882	C. OTRI. TRANSFORMADORES POTEN	Jorge Eugenio Jiménez Hornero
400883	C. OTRI. PROYECTO EMACSA ANR	Lorenzo Salas Morera
400884	C. OTRI. CRCP-CMAOT	Juan Francisco Carranza Almansa
400886	C. OTRI. BIOCAPSULAS	Rafael Andrés Peinado Amores
400889	C. OTRI. WATER PRODUCIVITY	Elías Fereres Castiel
400900	TOLSA S.A.	Francisco José Urbano Navarro
400901	C. OTRI. PROYECTO KHEPRI	Alfonso García-Ferrer Porras
400902	C. OTRI. TRABAJOS UAV	Alfonso García-Ferrer Porras
400903	C. OTRI. EDDHA-P	Fco.Javier Romera Ruiz
400904	C. OTRI. CICAP-EMC 15/17	Director del Servicio Central de Apoyo a la Investigación Francisco José Urbano Navarro
400908	C. OTRI. EQUINOS HISPANO-ARABE	Juan Vicente Delgado Bermejo
400911	C. OTRI. TECNOFOOD I+D SOLUCIO	José Luis González Fernández
400913	C. OTRI. EVALUACION SGS	María Teresa Roldán Arjona
400914	C. OTRI. ENSAYOS TOXICIDAD	Ana María Molina López
400916	C. OTRI. GRAPHELIUM GRAFENO	Gustavo de Miguel Rojas
400917	C.OTRI AUDITORIA INDUST.MADERA	Marta Conde García
400918	C. OTRI INSTITUTO CARLOS III	María Dolores Luque de Castro
400919	C. OTRI. FDX-NREL	David González Ballester
400920	C. OTRI. COMBATIENTE ESPAÑOL	Juan Vicente Delgado Bermejo

<b>CÓDIGO</b>	<b>DENOMINACIÓN</b>	<b>RESPONSABLE</b>
400921	C. OTRI. SADECO CONTENEDORES	Manuela Castillo Quero
400922	C. OTRI. ANFORA-AGRASYS SL	Estrella Agüera Buendía
400923	C. OTRI. ANFORA-GEN OVA S.L.	Estrella Agüera Buendía
400925	C. OTRI. LANDMARK	M. Carmen del Campillo García
400926	C. OTRI. PRACAMS-EMC 2016	Director del Servicio Central de Apoyo a la Investigación Francisco José Urbano Navarro
400930	C. OTRI. CURSOS UNIR 15/16	Alberto Jesús Perea Moreno
400931	C. OTRI. SWICCA - SWEDISH METE	María José Polo Gómez
400932	CONVENIO OTRI ICNIRS	Ana María Garrido Varo
400933	C. OTRI. INFORME PROY AENOR JD	Jesús Manuel Dorado Martín
400934	C. OTRI SIPCAM	Jesús Antonio Gil Ribes
400935	C. OTRI TARAZONA	Jesús Antonio Gil Ribes
400937	C. OTRI.C. A.J. P. SEGREGACION	Rafael Pizarro Nevado
400938	C. OTRI PHYTOPLANT IMS CAÑAMO	Lourdes Arce Jiménez
400940	C. OTRI. PROYECTO DESPEGA	Guillermo R. Guerrero Vaca
400941	C. OTRI. DETECCION DIPTEROS	Diego Jordano Barbudo
400942	C. OTRI. ALCALIBER 16	Director del Servicio Central de Apoyo a la Investigación Francisco José Urbano Navarro
400943	C. OTRI. ZAYIN DEPOST. COLECC	Jacinto Esteban Hernández Bermejo
400944	C. OTRI. ALBUCASIS INFOR. CIRU	Pedro López Cillero
400945	C. OTRI. ASERORIA TECNOLOGICA	José Raul Romero Salguero
400946	C. OTRI. PROYECTO INTERPORC	Luis Manuel Medina Canalejo
400947	C. OTRI. J. CONTR. PATOLOGIA	Julian de la Torre Cisneros
400950	C. OTRI. ZAYIN PROTOCOLO GERMI	Jacinto Esteban Hernández Bermejo
400951	C. OTRI. CRCP-CMAOT 2	Juan Francisco Carranza Almansa
400952	C. OTRI. CDTI INALSA	Andrés Luis Martínez Marín
400953	C. OTRI. TOXICIDAD INSECTICIDA	Ana María Molina López
400954	C. OTRI. LIMITE AUTONOMIA UNIV	Ciro Milione Fugali
400955	C. OTRI. CONTRATO IDEXX	Francisco Javier Mendoza García
400956	C. OTRI. INCLAM	José Emilio Meroño de Larriva
400957	C. OTRI. CONTRATO EUROSEMILLAS	Dolores C. Pérez Marín
400958	C. OTRI. ANALISIS LOMO CERDOS	Emiliano Jesús de Pedro Sanz
400959	C. OTRI. VEIASA LEY 23/2014	Manuel Izquierdo Carrasco
400960	C. OTRI. VINO MEZQUITA 2016	Juan José Moreno Vígara
400961	C. OTRI VIABILIDAD TECNO. NIRS	María Nieves Núñez Sánchez
400962	C. OTRI. PRODUCT. EXPERIMENTAL	María Nieves Núñez Sánchez
400963	C. OTRI. MERCK SHARP MYCOBACTE	Manuel Casal Román
400964	C. OTRI. ESTUDIO E. BEDSON	María Belen Huerta Lorenzo
400965	C. OTRI. CONTRATO USDA	Ana María Garrido Varo
400967	C. OTRI. PREVISION COSECHA OLI	Carmen Galán Soldevilla
400968	C. OTRI. CENTRO VETERINARIO	José Carlos Estepa Nieto
400970	C. OTRI. NOGALINA	Alina-Mariana Balu -
400971	C. OTRI. NEUMATICOS	César Jiménez Sanchidrian
400972	C. OTRI. EFSA15 EUROPEAN FOOD	Fernand0 Pérez Rodríguez
400973	C. OTRI. CULTIVO INVITRO	Jesús Martín Sánchez
400974	C. OTRI. PROTEPEP 2016	Rafael Gómez Díaz



<b>CÓDIGO</b>	<b>DENOMINACIÓN</b>	<b>RESPONSABLE</b>
400975	C. OTRI. CAMBR. BIOTECH-GEN 16	Director del Servicio Central de Apoyo a la Investigación Francisco José Urbano Navarro
400976	C. OTRI. EVALUACION PROY I+D+I	Alejandro Rodríguez Pascual
400977	C. OTRI. ASESORIA ONCOLOGIA	Enrique Aranda Aguilar
400978	C. OTRI. DIAGNOSTICO AGR-149	Ignacio García Bocanegra
400980	C. OTRI. EVALUADOR DNV	Francisco José Bellido Outeiriño
400981	C. OTRI. HTAS GENERALIFE-GRANA	Jacinto Esteban Hernández Bermejo
400982	C. OTRI. EDL SUBBETICA CORDOBE	Rosa María Gallardo Cobos
400983	C. OTRI. COVAP MUESTRAS	María Soledad Cárdenas Aranzana
400984	C. OTRI. EDICION MONOGRAFIA	Juan Morgaz Rodríguez
400987	C. OTRI. CONVENIO BOFROST	Francisco González Santa Cruz
400988	C. OTRI. PISQUIATRIA MEDICA	María José Moreno Díaz
400989	C. OTRI. EVALUACION TELEDETECC	José Emilio Meroño de Larriva
400990	C. OTRI. SOFIA UNIVERSITY	Aurora Ruiz Mezcuca
400991	C. OTRI. REUTILIZACION GUADALQ	Julio Berbel Vecino
400992	C. OTRI. ENDESA-POQUEIRA	María José Polo Gómez
400993	C. OTRI. EUROSTARS MULTIDTECT	Jaime Gómez Laguna
400994	C. OTRI. INF. FAMILIAS DESAHUC	José María Manjavacas Ruiz
400995	C. OTRI. INFOR. TURISMO CORDOB	José María Manjavacas Ruiz
400996	C. OTRI. NITROGENO-ESPINACA	Alfonso García-Ferrer Porras
400997	C OTRI LABORATORIO LECHERO III	Ana Isabel Garzon Sigler
400998	C. OTRI. RIEGO AGUAS REGNERADA	Adolfo Peña Acevedo
400999	C. OTRI. RAMAN TORRE HOMENAJE	José Rafael Ruiz Arrebola
401000	C. OTRI. TOXOFREE TOXOPLASMO SI	Rafael Jesús Astorga Márquez
401001	C. OTRI. MAGTEL HORMIGON GRAF	Manuel Cruz Yusta
401002	C. OTRI. ULPGC1 SERIOLA	Juan Jurado Carpio
401003	C. OTRI. ASESORIA J. PALMA	José Manuel Palma Herrera
401004	C. OTRI. ASESORIA J. TAPIA	María Isabel González Tapia
401005	C. OTRI. DEFENSA PENAL	Juan José González Rus
401006	CONV. OTRI. SACILI AYUNT. PEDR	Carlos Márquez Moreno
401007	C. OTRI. CUG-SADECO	Antonio José Arenas Casas
401008	CONV OTRI EMPROACSA-HIDRUALICA	María Pilar Montesinos Barrios
401009	C. OTRI. EVALUACION PROY. INDU	Marta Conde García
401010	C. OTRI. CUG-TUBERCULOSIS IBER	Antonio José Arenas Casas
401011	C. OTRI. DISEÑO IMPRESION 3D	Adolfo Peña Acevedo
401012	C. OTRI. EXPOSICION CASTILLO	María Paula Revenga Domínguez
401013	C. OTRI. SATISFACC. CLIENTES V	José Angel Roldán Casas
401014	C. OTRI. MERCADO DE LUJO	Antonio Ruiz Sánchez
401015	C. OTRI. INFORME OLIVA ALAYA	Carmen Saez Lara
401016	C. OTRI. CV-FIRE PANELES FUEGO	Luis Sánchez Granados
401017	C. OTRI. LIGNIN LIQUEFACTION	Luis Serrano Cantador
401018	C. OTRI. GARCIA CUGAT	Alfonso Blanco Rodríguez
401019	C. OTRI.ESPINACAS-NIRS	M.Teresa Sánchez Pineda de Infantas
401020	C. OTRI. ANALISIS SUELO	Carmen Galán Soldevilla
401021	C. OTRI. PROBENA	Juan José Garrido Pavon
401022	C. OTRI. CONF. ELABORAR VINO	María Lourdes Moyano Cañete
401023	C. OTRI ASISTENCIA JURIDICA	Manuel Espejo Ruiz
401024	C. OTRI. FINESENS	José Manuel Soto Hidalgo

<b>CÓDIGO</b>	<b>DENOMINACIÓN</b>	<b>RESPONSABLE</b>
401025	C. OTRI. PROBENA	Juan José Garrido Pavon
401026	C. OTRI. NANOFIBRAS DE CELULOS	Alejandro Rodríguez Pascual
401027	C. OTRI. ONCOLOGIA VETERINARIA	Ignacio López Villalba
401028	C. OTRI. CULTIVO P. CANNABIS	Juan Muñoz Blanco
401029	C. OTRI. ENSAYOS VINOS ALVEAR	María Lourdes Moyano Cañete
401030	C. OTRI. EQA CERTIFICADOS	Natalia Arroyo Manzanares
401031	C. OTRI. DNV GL	Natalia Arroyo Manzanares
401032	C. OTRI. LBDSV ASESORAMIENTO	Francisco González Santa Cruz
401033	C. OTRI. CONVENIO BOFROST2	Francisco González Santa Cruz
401034	C. OTRI. GESTION INTERN. UNIR	Miguel Jesús Medina Viruel
401035	C. OTRI. VIABILIDAD LIGNOCELUL	Alejandro Rodríguez Pascual
401036	C. OTRI. SEMILLAS-NIR 17	Director del Servicio Central de Apoyo a la Investigación Francisco José Urbano Navarro
401037	C. OTRI. FRUTAS TROPICALES	Adolfo Peña Acevedo
401038	C. OTRI. CONTROL ESPECIE EXOTI	Carlos Fernández Delgado
401039	C. OTRI. COMITE CIENTIFICO EMPR	Carlos Agustí Brisarch
401040	C. OTRI. CONSERVACION BIODIVER	Eva María Vázquez Gómez
401041	C. OTRI. ALCALIBER 2017	María Nieves Núñez Sánchez
401042	C. OTRI. ANALISIS PROTEOMICO	Jesús Valentin Jorrín Novo
401043	C. OTRI. CELDAS SOLARES GRAPHE	Gustavo de Miguel Rojas
401044	C. OTRI. ANALISIS VERTICILOSI	Rafael Manuel Jiménez Díaz
401045	C. OTRI. CURSOS UNIR 16/17	Alberto Jesús Perea Moreno
401046	C. OTRI. CARCABUEY HEALTH VENT	Alfonso Blanco Rodríguez
401047	C. OTRI. DIR. AT. INF. TEMPRAN	María Araceli Sánchez Raya
401048	CURSO PAFA 2017 F. GESTORES	Juan Francisco Carranza Almansa
401049	C. OTRI. CONTABILIDAD DE GESTI	Miguel Jesús Medina Viruel
401050	C. OTRI. SEGURIDAD ALIMENTARIA	Antonio Valero Díaz
401052	C. OTRI. CATALOGO ELEMENTOS PR	Fernando Moreno Cuadro
401053	C. OTRI. INFRA. CIVIL CAMBIO C	Rafael Castro Triguero
401054	C. OTRI. COORDINACION ASISTENC	Barbara Luque Salas
401055	C. OTRI. LEVADURAS IRTA	Rafael Andrés Peinado Amores
401057	C OTRI DIRECCION TFM D. LOGIST	Pablo Eduardo Romero Carrillo
401058	C. OTRI. COORDINACION CALIDAD	Barbara Luque Salas
401059	C. OTRI. ECOGRAFIA DOPPLER	Francisco Requena Domenech
401060	C. OTRI. BIOINDICADORES FISIOL	Francisco Requena Domenech
401061	C. OTRI. ECOGRAFIA DOPPLER II	Francisco Requena Domenech
401062	C. OTRI. PARAMETROS ESTRES ESP	Francisco Requena Domenech
401063	C. OTRI. CICLO ESTRAL HEMBRAS	Francisco Requena Domenech
401064	C. OTRI. CELULAS MADRE EN LESI	Francisco Requena Domenech
401065	C. OTR. FISILOGIA OCULAR	Francisco Requena Domenech
401066	C. OTRI. CONSERV. RAZA CARDENA	Antonio Molina Alcalá
401067	C. OTRI. CANNABINOIDES EN CAÑA	María Nieves Núñez Sánchez
401068	C. OTRI. METABOLISMO DEL CALCI	Juan Mariano Rodríguez Portillo
401069	C. OTRI. CONTENIDO DIGITAL	Manuel Mora Márquez
401070	C. OTRI. INNOVACION TECNOLOGIC	Juan José Giner Casares
401071	C. OTRI. PHYTOPLANT 17	María Nieves Núñez Sánchez
401072	COTRI I CAMPUS FORMACION BIOM	Pablo Pérez Martínez
401073	C. OTRI. APRENDIZAJE U. INCLUS	María Elena Gómez Parra

<b>CÓDIGO</b>	<b>DENOMINACIÓN</b>	<b>RESPONSABLE</b>
401074	C. OTRI. PRY150/17 RESILIENCIA	Pedro Sánchez Zamora
401075	C. OTRI. INTER. NEUROPSICOLOGI	María del Rosario Ruiz Olivares
401076	C. OTRI. ASOC. MERINO LANA	Fco.Paula Peña Blanco
401077	C. OTRI. ADVISORY BOARD	Enrique Aranda Aguilar
401078	C. OTRI. HEMATOFAGOS REPELENTE	Diego Jordano Barbudo
401079	COTRI. CIPA POLIOLES	Luis Serrano Cantador
401080	C. OTRI. AUDITO AYTO. DE ESPEJ	Francisco Ramón Lara Raya
401081	C. OTRI. UNIR MASTER E. INCLUS	Antonio Felix Raya Trenas
401082	C. OTRI. AERONIVAL	María José Polo Gómez
401083	C. OTRI. LABORATORIO CARNE-LAN	Fco.Paula Peña Blanco
401084	C. OTRI. PNUD IDF ANGOLA	Rafael María Navarro Cerrillo
401085	C. OTRI. PNUD COMUNIDADES ANGO	Rafael María Navarro Cerrillo
401086	C. OTRI. DIAGNOSTICO PVE FAUNA	Ignacio García Bocanegra
401087	C. OTRI. CAMBRICO BIOTECH-GEN	Director del Servicio Central de Apoyo a la Investigación Francisco José Urbano Navarro
401088	C. OTRI. CINETICA DE SECADO	María Pérez Serratosa
401089	C. OTRI. LBDSV_2	Francisco González Santa Cruz
401090	C. OTRI. BOFROST3	Francisco González Santa Cruz
401091	C. OTRI. ELONGACION OSEA OVEJA	Juan Morgaz Rodríguez
401092	C. OTRI. NEUMATICOS DANI 1	César Jiménez Sanchidrian
401094	C. OTRI. PROY. ROXSTOP	José Ramón Jiménez Romero
401095	C. OTRI. FRUPINSA - ALGARROBO	Rafael María Navarro Cerrillo
401096	C. OTRI. AGROINDUSTRIAL - ALGA	Rafael María Navarro Cerrillo
401097	C. OTRI. DIRECCION UCODEPORTE	Esperanza Jaqueti Peinado
401098	C. OTRI. UCO ARRUZAF A OFTALMOL	Antonio Molina Alcalá
401099	C. OTRI. CAPDER-EMISIONES	Cecilio José Barba Capote
401100	C. OTRI. HELIVAX	José Pérez Arévalo
401101	C. OTRI. RAZA OVINA SEGUREÑA	Juan Vicente Delgado Bermejo
401102	C. OTRI. RAZA OVINA LOJEÑA	Juan Vicente Delgado Bermejo
401103	C. OTRI. RAZA HISPANO ARABE	Juan Vicente Delgado Bermejo
401104	C. OTRI. RAZA MURCIANO-GRANAD.	Juan Vicente Delgado Bermejo
401105	C. OTRI. B. GERMOPLASMA PAYOYA	Juan Vicente Delgado Bermejo
401106	C. OTRI. PROYECTO I. ATEGUA 1	José Clemente Martín de la Cruz
401107	C. OTRI. PROYECTO I. ATEGUA 2	Carlos Márquez Moreno
401109	C. OTRI. PATRIMONIO INMATERIAL	José Clemente Martín de la Cruz
401110	C. OTRI. INTERPROFESIONAL 17	Director del Servicio Central de Apoyo a la Investigación Francisco José Urbano Navarro
401111	C. OTRI. GO SUBER FORMACION	Cristina Prades López
401112	CONV. OTRI. SANTA CLARA PALMA	Manuel Pérez Lozano
401113	COTRI. NORM. DECLARACION RESP	Manuel Rebollo Puig
401114	C. OTRI. GREENPOWER	Antonio Moreno Muñoz
401115	C. OTRI.SENSOLIVE OIL	Lourdes Arce Jiménez
401116	C. OTRI. PROYECTO KOPPER	Enrique Quesada Moraga
401117	C. OTRI. MARCA CORDOBA	Eulalio Fernández Sánchez
401118	C. OTRI. GELAGRI PIMIENTO LAMU	Dolores C. Pérez Marín
401119	C. OTRI. TECNIMACOR_JA	Pablo Eduardo Romero Carrillo
401120	C. OTRI. DIRECCION TFM 2	Pablo Eduardo Romero Carrillo

<b>CÓDIGO</b>	<b>DENOMINACIÓN</b>	<b>RESPONSABLE</b>
401121	C. OTRI. TORRE INQUISICION	Manuel Peña Díaz
401122	C. OTRI. MUSEO SANTA CLARA	M.Carmen Calvo Poyato
401123	C. OTRI. CALIDAD GENET. GANADO	Evangelina Roderó Serrano
401128	C. OTRI. UNIDADES EDAFICAS II	José Manuel Recio Espejo
401690	C. OTRI. BIOVET	Andrés Luis Martínez Marín
401691	C. OTRI. OLIVOS CENTENARIOS	Isabel Trujillo Navas
401692	C. OTRI. TRAGASATEC-TIC	José Emilio Guerrero Ginel
401693	C. OTRI. UCO-IGME HYDRUS 1D	Gonzalo Martínez García
401694	C.OTRI. AIMJB-TRAGSATEC	Jacinto Esteban Hernández Bermejo
401696	C. OTRI. PRESERVING AGRICULTUR	Juan Vicente Giraldez Cervera
401697	C. OTRI. UNIDADES EDAFICAS	Luis Parras Alcántara
401698	C. OTRI ANALISIS PROTEOMICO II	Jesús Valentin Jorrín Novo
401699	C. OTRI. ESTUDIOS DICTAMENES I	Elías Fereres Castiel
401700	C. OTRI. ESTUDI. DICTAMENES II	Elías Fereres Castiel
401701	C. OTRI. ESTUD. DICTAMENES III	Elías Fereres Castiel
401703	C. OTRI. INFORME LOS RANCHOS	Carlos Márquez Moreno
401704	C. OTRI. MAGTEL CIEN SERVICEC	Ezequiel Herruzo Gómez
401707	C. OTRI. GALLO COMBATIENTE	Juan Vicente Delgado Bermejo
401712	C.OTRI. ASESORAMIENTO T ESQUEM	Antonio Molina Alcalá
401713	C. OTRI. DISTRACCION OSEA 2	José Pérez Arévalo
401714	C. OTRI. INFO EMPRESAS LA RODA	Rafael Pérez Alcántara
401720	C. OTRI OLIVAR EN CHINA	Diego Barranco Navero
402500	METODOLOGIA GANADERIA EXTENSIV	Manuel Sánchez Rodríguez
408100	EVAL. CAPACIDAD FISICA CABALLO	José Luis López Rivero
412100	PERITAJES MEDICO-LEGALES	Eloy Girela López
412400	CONTRATO IBERDROLA	Eduardo Casado Revuelta
412500	CONV. UNIV.-ASOC. GANADO RETIN	Antonio Molina Alcalá
413000	ZONAS HUMEDAS MARRUECOS	José Manuel Recio Espejo
413400	CARACTERIZACION SUELOS OLIVAR	Ricardo Fernández Escobar
413500	USO Y PRODUCTIVIDAD DEL AGUA	Elías Fereres Castiel
413800	ORDENACION DEL MEDIO NATURAL	Ricardo Zamora Díaz
413900	TRABAJOS COOPERACION EMPRESAS	José Miguel Martínez Valle
414000	CATEDRA DE MEDIO AMBIENTE UCO	Carmen Galán Soldevilla
414100	PREST.SERV.DPTO.MEDIC.CIRIG.AN	Ana Isabel Raya Bermúdez
414900	EVALUACION DE FUNGICIDAS	Antonio José Trapero Casas
415500	PRODER CAMPIÑA SUR	Eduardo Ramos Real
416100	EQUIPO PARA LA MEDIDA DEL I.C.	Jesús Antonio Gil Ribes
417600	IBER AGUA	Elías Fereres Castiel
417700	PLAGUICIDAS EN AGUAS	M. Rosario Moyano Salvago
418900	PREHISTORIA CUEVA NERJA	José Luis Sanchidrian Torti
419400	FUENTES	Ricardo Córdoba de la Llave
422100	CATEDRA PARTICIPAC.CIUDADANA	Ramón Román Alcalá
423600	CAPRINO COVAP	Manuel Sánchez Rodríguez
424300	NUEVOS DESARROLLOS GPS TRAGSA	José Emilio Meroño de Larriva
424400	AGROAMBIENTE	María del Pilar Fernández Rebollo
424900	GUADALFEO CONTRATO CALIDAD	Arturo Fco.Chica Pérez
426100	ESQUEMA DE SELECCION MERINO	Antonio Molina Alcalá
428100	CURSOS ELECTROTECNIA AUTOMATAS	José Zamora Salido
428500	ALIMENTACION SALUDABLE	Rafael Moreno Rojas

<b>CÓDIGO</b>	<b>DENOMINACIÓN</b>	<b>RESPONSABLE</b>
429400	ESTUDIO SECA DE QUERCUS	Ricardo Fernández Escobar
429600	ESTRUCTURAS	José Antonio Entrenas Angulo
429800	UNIDAD EDUCACIÓN INCLUSIVA	Vicerrectora de Vida Universitaria y Responsabilidad Social Rosario Merida Serrano
430400	CMA-UCO CASTAÑO CARACTERIZ.	Begoña Abellanas Oar
430600	P.I.EROSION EN OLIVAR SIERRA	Adolfo Peña Acevedo
431200	EFFECTIVIDAD QUELATO GREENTAL	Vidal Barrón López de Torre
431400	ELABORACION EXTINC.INCENDIOS	Francisco Rodríguez y Silva
433900	MINERALES Y METALES PESADOS	Manuel Angel Amaro López
434500	ANALISIS DE MATERIALES	José María Fernández Rodríguez
435700	AUTISM	Manuel Ruiz Rubio
436700	EVALUAC.MEDIO FIISSICO Y AMBIEN	José Manuel Recio Espejo
437200	SINAMI	Francisco Rodríguez y Silva
437300	RESTAURACION ENEBRAL Y REBOLLA	Angel Lora González
437700	CONVENIO CONFEDE.HIDROGRAFICA	Emilio Camacho Poyato
438900	DEFENSA CONTRA INCENDIOS	Francisco Rodríguez y Silva
439000	CURSO FORMACIÓN	Manuel Pineda Priego
439300	CONV.PROM.TRANS.TECNOLOGIA	Vicerrector de Innovación, Transferencia y Campus de Excelencia Enrique Quesada Moraga
439700	CONVENIO UCO-VIVACELL	Eduardo Muñoz Blanco
440000	LABORATORIO REALIDAD VIRTUAL	Rafael López Luque
440100	PROYECTOS DE AUTOMÁTICA	Francisco J. Vázquez Serrano
440300	INMUNOLOGIA "ON LINE"	José Peña Martínez
440600	RED ANDALUZA DE AEROBIOLOGIA	Carmen Galán Soldevilla
441000	CONVENIO EMAGSA	María Pilar Montesinos Barrios
442000	CATEDRA B.OLIVER Dº REGISTRAL	Ignacio Gallego Domínguez
442500	ANALISIS SENSORIAL COMPARATIVO	Francisco Rincón León
442800	ASOCIACION OVEJA PALMERA	Juan Vicente Delgado Bermejo
442900	CARTOGRAFIA VEGETACIÓN Y FLORA	Juan Antonio Devesa Alcaraz
443100	CEMENTOS COLA	Julian Morales Palomino
443900	USO BIOPROMOTORES	Rafael A. de Prado Amián
444300	CONVENIO ANCOS	Juan Vicente Delgado Bermejo
444700	FUNDACIÓN PRASA	Fco.Miguel Sánchez Tortosa
444900	CONVENIO GRANADINAS	Juan Vicente Delgado Bermejo
446100	REVISTA AEROBIOLOGIA	Carmen Galán Soldevilla
446500	EFICACIA PRODUCTOS BIOESTIMULA	Ricardo Fernández Escobar
446700	SEGUIMIENTO LINCE IBERICO	Antonio José Arenas Casas
448700	INTERPRETACIÓN PREHISTORIA	José Luis Sanchidrian Torti
449000	CONTRATO SAFT	José Luis Tirado Coello
449800	DOCENCIA ETEA 2004	César Hervas Martínez
450000	FISIOLOGIA DEL EJERCICIO	Francisco Castejón Montijano
451000	ORGANIZACIÓN TERRITORIAL PODER	Miguel Jesús Agudo Zamora
451300	CONVENIO CABALLO DE DEPORTE	Antonio Molina Alcalá
451400	CONTROL VACUNAS	M. Rosario Moyano Salvago
452100	INVESTIGACIÓN FERROCARRILES	Barbara Luque Salas
452600	CONTRATO COMPO	Manuel Benlloch Marín
500000	AGR-248 BIOTECNOLOGIA AGROALIM	Gabriel Dorado Pérez

<b>CÓDIGO</b>	<b>DENOMINACIÓN</b>	<b>RESPONSABLE</b>
500002	SEJ-477 EDUCACION, DIVERSIDAD	José Luis Alvarez Castillo
500003	HUM-829 GASCO(GRUPO ANALISIS..	Damaris Romero González
500004	TIC-199 INTELIGENCIA COMPUTACI	Nicolás Emilio García Pedrajas
500005	INCENTIVOS OTRI DIEGO LUNA	Diego Luna Martínez
500008	INCENTIVOS OTRI MANUEL JOSE	Manuel José Rodríguez Ortega
500012	AGR-224 SIST.CULTIVO HORTÍCOLA	M.Carmen Giménez Padilla
500013	HUM-872 ESTUDIOS FILOLÓGICOS I	Carmen Fátima Blanco Valdes
500016	AYUDA TIPO E PROG. PROPIO	Esperanza Sánchez Hernández
500017	SEJ-063 DIRECCIÓN DE EMPRESAS	Fernando José Fuentes García
500020	AGR-215 TOXICOLOGÍA VETERINARI	M. Rosario Moyano Salvago
500021	HUM-882 ANTIGUAS CIUDADES ANDA	Carlos Márquez Moreno
500023	TIC-183 ENSEÑANZA ASISTIDA POR	Carlos de Castro Lozano
500024	PROG. PROPIO RAFAEL SOLANA	Rafael Solana Lara
500027	PROG PROPIO MANUEL PEÑA DIAZ	Manuel Peña Díaz
500028	HUM-947 TEXTO, CIENCIA Y TRADU	María del Carmen Balbuena Torezano
500029	MOD.4.1 P.P.2015 M. RUIZ RUBIO	Manuel Ruiz Rubio
500030	MOD.4.1 P.P.2015 F. AGRELA SAI	Francisco Agrela Sainz
500031	MOD.4.1 P.P.2015 J. RAMOS RUIZ	José Ramos Ruiz
500032	MOD.4.1 P.P.2015 J.A. MORIANA	Juan Antonio Moriana Elvira
500033	MOD.4.1 P.P.2015 L.SANCHEZ GRA	Luis Sánchez Granados
500035	MOD.4.1 P.P.2015 L.SALAS ALMEL	Luis Salas Almela
500036	MOD.4.1 P.P.2015 C.MINGORACE G	Vicerrectora de Investigación María Teresa Roldán Arjona
500037	MOD.4.1 P.P.2015 A.P.GARCIA MA	Amanda Penelope García Marín
500039	MOD.4.1 P.P.2015 E.AGÜERA BUEN	Eloisa Agüera Buendía
500040	MOD.4.1 P.P.2015 M.P. DORADO P	María del Pilar Dorado Pérez
500044	MOD.4.1 P.P.2015 J. OLIVARES B	Joaquín Olivares Bueno
500046	FQM-383 NANOQUIMICA Y VALORIZA	Antonio Angel Romero Reyes
500047	MOD.4.1 P.P.2016 F. J. MENDOZA	Francisco Javier Mendoza García
500048	MOD.4.1 P.P.2016 R. MORENO ROJ	Rafael Moreno Rojas
500049	MOD.4.1 P.P.2016 R. MUÑOZ SALI	Rafael Muñoz Salinas
500050	MOD.4.1 P.P.2016 J.M. FERNANDE	Juan Manuel Fernández Romero
500051	MOD.4.1 P.P.2016 J.J. MORENO V	Juan José Moreno Vígara
500052	MOD.4.1 P.P.2016 I. GARCIA GAR	Isidoro García García
500053	MOD.4.1 P.P.2016 R. DE PRADO A	Rafael A. de Prado Amián
500054	MOD.4.1 P.P.2016 D. ROMERO GON	Damaris Romero González
500055	MOD.4.1 P.P.2016 A. DUBINI	Alexandra Marie H. Dubini -
500056	MOD.4.1 P.P.2016 A. MORENO MUÑ	Antonio Moreno Muñoz
500057	MOD.4.1 P.P.2016 R. FERNANDEZ	Ricardo Fernández Escobar
500059	MOD.4.1 P.P.2016 M.D. CALZADA	María Dolores Calzada Canalejo
500060	MOD.4.1 P.P.2016 E. QUESADA MO	Enrique Quesada Moraga
500061	MOD.4.2 P.P.2016 TEP227 FQM214	José María Fernández Rodríguez
500062	MOD.4.2P.P.2016 CTS-985 AGR101	José Peña Amaro
500063	MOD.4.2 P.P.2017 AGR115 BIO202	Fco.Javier Romera Ruiz
500065	MOD.4.2 P.P.2017 AGR164 AGR256	Inmaculada C. Luque Moreno
500067	MOD.4.1 P.P.2017 M.D. CALZADA	María Dolores Calzada Canalejo
500068	MOD.4.1 P.P.2017 J.A. CARO GOM	José Antonio Caro Gómez
500069	MOD.4.1 P.P.2017 J.M. DIAZ CAB	Juan Manuel Díaz Cabrera
500070	MOD.4.1 P.P.2017 L. SALAS MORE	Lorenzo Salas Morera

<b>CÓDIGO</b>	<b>DENOMINACIÓN</b>	<b>RESPONSABLE</b>
500071	MOD.4.1 P.P.2017 E. COLLANTES	Eduardo Collantes Estévez
500072	MOD.4.1 P.P.2017 A. DI PRIETO	Antonio Diez Patricio
500073	MOD.4.1 P.P.2017 R. ESCOBAR	Ricardo Fernández Escobar
500074	MOD.4.1 P.P.2017 J.J. GARRIDO	Juan José Garrido Pavon
500075	MOD.4.1 P.P.2017 Mª J. POLO	María José Polo Gómez
500076	MOD.4.1 P.P.2017 J.L. QUERO P	José Luis Quero Pérez
500077	MOD.4.1 P.P.2017 F.J. ROMERO	Francisco José Romero Salguero
500100	AGR-101 ANATOMIA Y EMBRIOLOGIA	Alfonso Martínez Galisteo
500200	BIO-101 FISILOGIA DE LA REPRO	Francisco Gaytan Luna
500400	RNM-105 ESTRATEGIAS REPRODUCTI	Luis María Arias de Reyna Martínez
500500	RNM-134 FAUNA TERRESTRE Y EDA.	Miguel Gaju Ricart
500600	TEP-230 PLASMAS ELECTRONEGATI.	Juan Manuel Díaz Cabrera
500700	FQM-111 FISICOQUIMICA BIOLOGIC	Manuel Blázquez Ruiz
500900	HUM-128 GRUPO DE MEDIEVAL	Ricardo Córdoba de la Llave
501000	SEJ-109 ECONOMIA AGRARIA	Tomás de Haro Giménez
501100	CTS-652 RADIOLOGÍA DIAGNÓSTIC	Antonio Cano Sánchez
501200	AGR-193 TECNOLOGIA DE ALIMENT.	M.Teresa Sánchez Pineda de Infantas
501300	BIO-115 BIOTECNOLOGIA DE PLANT	Manuel Pineda Priego
501400	SEJ-281 ESTADISTICA,ECONOMETRÍ	José María Caridad y Ocerin
501500	CTS-330 OSTEOPOROSIS/ALCO...	Pedro Carpintero Benítez
501600	AGR-228 HIDRAULICA Y RIEGOS	José Roldán Cañas
501700	CTS-118 TUBERCULOSIS Y MI...	Manuel Casal Román
501800	AGR-111 MEDICINA DEPORTIVA EQU	Ana María Muñoz Juzado
501900	BIO-117 MET.NITROG.EN BACTERIA	Conrado Moreno Vivian
502100	FQM-136 FÍSICA DE PLASMAS	Antonio Adolfo Rodero Serrano
502200	FQM-124 ECUACIONES DIFERE...	Mercedes Marín Beltrán
502300	AGR-114 MEJORA GENETICA V...	Juan Gil Ligeró
502400	FQM-248 GRUPO DE PLASMAS...	Eduardo Casado Revuelta
502500	AGR-115 FISILOGIA VEGETAL	Fco.Javier Romera Ruiz
502600	RNM-130 BOTANICA SISTEMATICA	Carmen Galán Soldevilla
502700	SEJ-117 DERECHO DEL TRABAJO...	Federico Durán López
502800	RNM-232 ECOLOGIA TERRESTRE	Diego Jordano Barbudo
502900	BIO-128 MET.NITRÓGENO EN ALGAS	Emilio Fernández Reyes
503000	AGR-221 SILVOPASCICULTURA	Miguel Angel Herrera Machuca
503100	HUM-262 INV. RECURSOS PATRIMON	José Clemente Martín de la Cruz
503200	BIO-301 MECANISMOS MOLECULARES	Rafael Rodríguez Ariza
503300	AGR-126 MECANIZAC.Y TECNOL.RUR	Jesús Antonio Gil Ribes
503400	AGR-127 HIDROLOGÍA E HIDRAULIC	Ana María Laguna Luna
503500	AGR-270 FRUIT PROCESSING	Julieta Merida García
503600	AGR-128 I.SIST.PROD.AGRO-GANA	Ana María Garrido Varo
503800	BIO-139 ENDOCRINOLOGÍA CELULAR	Justo Pastor Castaño Fuentes
503900	RNM-153 ESPECIES.VEGET.INTERES	Jacinto Esteban Hernández Bermejo
503904	FQM-378 MODELIZACION Y SIMULAC	Antonio Jesús Sarsa Rubio
504000	AGR-136 SANIDAD VEGETAL	Rafael Manuel Jiménez Díaz
504100	AGR-137 ANATOMIA PATOLOGICA	Librado Carrasco Otero
504300	HUM-236 SÍFIFO.LA ARQUEOLOGÍA	Desiderio Vaquerizo Gil
504700	BIO-151 BIOMARCADORES MOLECULA	Juan López Barea
504800	AGR-140 AGRONOMIA DE LEGU....	Rafael Jesús Lopez-Bellido Garrido
505000	HUM-247 ESTUDIO DE GEOGRAFIA..	José Naranjo Ramírez

<b>CÓDIGO</b>	<b>DENOMINACIÓN</b>	<b>RESPONSABLE</b>
505200	BIO-159 FISILOGIA VEGETAL...	Purificacion Haba Hermida
505400	SEJ-423 DCHO INT.PRIVADO EUROP	María Dolores Adam Muñoz
505500	FQM-162 QUIMICA ORGANICA	Francisco José Urbano Navarro
505600	RNM-271 INGENIERIA QUIMICA	Isidoro García García
505800	AGR-133 PARASITOLOGÍA	Alvaro Martínez Moreno
505900	AGR-146 VITICULTURA Y ENO...	Juan José Moreno Vígara
506000	CTS-413 SISTEMA ENDOCRINO DE	José Manuel Quesada Gómez
506100	AGR-149 ENFERMEDADES INFE...	Ignacio García Bocanegra
506300	FQM-175 QUIMICA INORGANICA...	Julian Morales Palomino
506500	BIO-276 BIOMENBRANAS, ANTIOXID	José Manuel Villalba Montoro
506700	HUM-781 GRUPO INTERDISCIPLINAR	Enrique Soria Mesa
506800	CTS-208 INMUNOLOGIA MOLECULAR	José Peña Martínez
506900	FQM-186 QUÍMICA ANALÍTICA FINA	Soledad Rubio Bravo
507100	AGR-195 CIENCIA ANIMAL	Ana Isabel Garzon Sigler
507200	HUM-321 SOCIOL.LIT.ANDALUZA S.	Blas Sánchez Dueñas
507300	BIO-187 BIOLOGIA MOLECULAR	José Alhama Carmona
507400	AGR-157 POMOLOGIA...	Diego Barranco Navero
507500	HUM-342 CIUDAD,TERRITORIO Y ES	Enrique Melchor Gil
507600	HUM-344 FILOLOGIA LATINA	Gabriel Laguna Mariscal
507700	SEJ-592 MODELOS DECISI...	Julio Berbel Vecino
507800	FQM-204 QUIMICA FISICA	Luis Camacho Delgado
508100	BIO-202 MICROBIOLOGIA AGR...	José Ramos Ruiz
508200	AGR-163 ENTOMOLOGIA AGRIC....	Enrique Quesada Moraga
508400	SEJ-179 CAMBIO TECNOLOGICO E I	Ángel Calle Collado
508500	HUM-808 REGULACION SOCIAL E IN	Fernando López Mora
508600	AGR-164 BIOQUIMICA Y PROTEOM.V	Jesús Valentin Jorrín Novo
508700	AGR-165 UNIDAD DE EDAFOLOGIA..	Vidal Barrón López de Torre
508800	FQM-193	Rafael Bracho López
509000	FQM-215 AUTOMATIZACIÓN,SIMPLIF	María Soledad Cárdenas Aranzana
509200	AGR-192 REPRODUCCION ANIMAL	Inmaculada Rodríguez Artilés
509300	HUM-391 (ARCA) ARQUITECTURA, C	María Paula Revenga Domínguez
509400	FQM-346 CATALISIS ORGANICA	César Jiménez Sanchidrian
509500	RNM-364 MED_SOIL RESEARCH GROU	José Manuel Recio Espejo
509600	FQM-216 GRUPO DE INVETIGACIO	Tomás Morales de Luna
509800	CTS-1004 ENFERMEDADES INFLAMA	Eduardo Collantes Estévez
509900	AGR-170 HIGIENE BROMATOL	Gonzalo Zurera Cosano
510200	AGR-187 DISEÑO Y TRATAMIENTO	María del Pilar Carranza Cañadas
510300	AGR-124 AGRICULTURA DE PRECIS	Alfonso García-Ferrer Porras
510400	AGR-119 RELACIONES-SUELO-AGUA	Elías Fereres Castiel
510500	RNM-360 EVALUACION Y RESTAURAC	Rafael María Navarro Cerrillo
510600	SEJ-120 AREA DE DERECHO MERCAN	Luis María Miranda Serrano
510700	TEP-226 PROY.INGENIERIA, INFOR	Francisco J. Vázquez Serrano
510800	HUM-187 ANDALUCIA,AMERICA Y FI	Antonio Fco. García-Abasolo González
510900	HUM-198 LEXICOGRAFÍA Y TRADUCC	Ángeles García Calderón
511100	BIO-138 GENÉTICA MOLECULAR DE	Antonio C. Di Pietro .
511200	CTS-637 MEDICINA LEGAL Y FOREN	Eloy Girela López
511300	CTS-172 PATOLOGIA UROLOGICA	Antonio López Beltrán
511400	SEJ-196 ORD. PUBLICA ECONOMIA	Rafael Pizarro Nevado
511500	HUM-290 HISTORIA SOCIAL AGRARI	Francisco José Acosta Ramírez



<b>CÓDIGO</b>	<b>DENOMINACIÓN</b>	<b>RESPONSABLE</b>
511600	AGR-158 ESQUEM.SEL.RAZAS AUTO C	M.Angeles Alonso Moraga
511800	HUM-364 HISTORIA DE LA FILOSOF	Ramón Román Alcalá
511900	CTS-179 CLINICA MEDICA	Escolastico Aguilera Tejero
512000	SEJ-206 DERECHO ADMINISTRATIVO	M.Carmen Jiménez Salcedo
512100	HUM-224 LENGUAJES	M.Angeles Hermosilla Alvarez
512200	HUM-298 LABORATORIO ESTUDIOS S	Rosario Ortega Ruiz
512400	AGR-013 CALIDAD AGROALIMENTARI	Manuel Angel Amaro López
512500	AGR-120 LACTOL. Y TECNOG. CARN	José Fernández-Salguero Carretero
512700	RNM-322 BASES BIOLOGICAS	Enrique Vargas Osuna
512800	AGR-020 LAB.ESTUD.SENSORIALES	Hortensia Galán Soldevilla
512900	HUM-241 POESIA ANDALUZA SIGLO	Pedro Ruiz Pérez
513100	AGR-150 OFTALMOLOGIA COMPARADA	Eva María Martín Suarez
513200	FQM-198 ELECTROQUIMICA MOLECUL	José Miguel Rodríguez Mellado
513300	CTS-212 NUTRICION Y ENFERMEDAD	Pablo Pérez Martínez
513400	RNM-132 APHANIUS.INV. EN PECES	Carlos Fernández Delgado
513500	CTS-620 HEMATOLOGIA XXI	Francisco Velasco Gimena
513600	BIO-304 INMUNOFARMACOLOGÍA Y	Eduardo Muñoz Blanco
513800	BIO-123 ASIMILACIÓN NUTRIENTES	Jesús Diez Dapena
514600	TIC-110 INGENIERA SOFTWARE Y C	Irene Telesfora Luque Ruiz
514700	HUM-380 BASES LING. EST. TEX.	Salvador López Quero
514800	HUM-121 HISTORIA SOCIAL DE LA	María Soledad Gómez Navarro
514900	HUM-268 ANDALUCIA LITERARIA	Diego Martínez Torron
515000	AGR-184 PASTOS ARBUSTIVOS	Vicente Rodríguez Estévez
515200	FQM-214 QUÍMICA COMPUESTOS LAM	Cristobalina Barriga Carrasco
515300	AGR-143 REC.GENÉT.MEJORA VEGET	Juan Bautista Alvarez Cabello
515400	RNM-147 QUIMICA AGRICOLA Y EDA	José Luis González Fernández
515500	FQM-353 ANÁLISIS CROMATOGRÁFIC	Manuel Silva Rodríguez
515600	BIO-208 INTERVENCIONISMO CARDI	Manuel Pan Alvarez Ossorio
515700	AGR-231 GENÓMICA Y MEJORA ANIM	Juan José Garrido Pavon
515900	TEP-227 INGENIERIA DE LA CONST	Jesús María Ayuso Muñoz
516100	TIC-148 APRENDIZAJE Y REDES NE	César Hervas Martínez
516200	AGR-134 CONSERV.DERAZAS.	Evangelina Roderó Serrano
516300	CTS-234 NUEVAS TERAPIAS CANCER	Enrique Aranda Aguilar
516400	CTS-295 MEDICINA PREVENTIVA	María Amparo Serrano del Castillo
516500	AGR-202 CALIDAD INTEGRAL ALIME	Salud Serrano Jiménez
516600	RNM-227 CIENCIAS Y RECURSOS FO	Simón Cuadros Tavira
516800	AGR-175 MICROBIOLOGIA ALIMENTO	Rafael Jordano Salinas
517100	FQM-227 PLATAFORMAS ANALÍTICAS	Feliciano Priego Capote
517200	BIO-216 SISTEMAS MOLECULARES	José Antonio Barcena Ruiz
517300	HUM-428 INV.Y TECNOLOGIA DE BI	Fernando Moreno Cuadro
517400	CTS-260 ACTIVACIÓN CELULAR	Pedro Aljama García
517600	AGR-174 ARBORICULTURA	Ricardo Fernández Escobar
517800	CTS-273 ESTUD.AFECCIONES AGUDA	Manuel de la Mata García
517900	TEP-169 BIOSAHE	María del Pilar Dorado Pérez
518000	AGR-197 ACCIÓN DE LOS PESTIC.	Rafael A. de Prado Amián
518100	BIO-218 HISTOLOGÍA E HISTOMORF	Alfonso Blanco Rodríguez
518200	SEJ-186 ESTUDIO SOBRE EL DERECH	Rafael Casado Raigón
518400	RNM-260 BIOLOGIA VEGETAL BASIC	Juan Antonio Devesa Alcaraz
518500	SEJ-050 COMUNICACION, DERECHO	Diego Medina Morales

<b>CÓDIGO</b>	<b>DENOMINACIÓN</b>	<b>RESPONSABLE</b>
518700	RNM-259 GRUPO FARMACOLOGIA VET	Juan Manuel Serrano Caballero
518900	TIC-161 APLIC. VISION ARTIFICI	Angel Carmona Poyato
519200	HUM-693 LINGÜISTICA COGNITIVA	Antonio Barcelona Sánchez
519300	SEJ-306 COMPORTAMIENTO DE RIEG	Fco. Javier Herruzo Cabrera
519400	TEP-957 GEOMETRIA COMPLEJA, PA	Francisco José Jiménez Hornero
519600	HUM-414 GÉNERO, SISTEMAS DE CO	Barbara Luque Salas
519700	CTS-373 ANESTESIOLOGÍA: INVEST	Rafael Jesús Gómez Villamandos
519800	SEJ-551 INVEST.EN INTERCULTURA	Mercedes Osuna Rodríguez
519900	HUM-562 GONGORA Y EL GONGORISM	Joaquín Roses Lozano
520100	SEJ-304 ESTUDIOS PENALES	Juan José González Rus
520300	CTS-525 INTERACCION GENES-AMBI	José López Miranda
520500	TIC-139 ARQUITECTURAS AVANZADA	Ezequiel Herruzo Gómez
520700	CTS-329 ESTUDIO DEL CRECIMIENT	Luis Jiménez Reina
521100	TEP-178 NUEVAS TECNOLOGIAS AP	José Emilio Meroño de Larriva
521400	HUM-682 ESCRITURAS DE IMPERIO	Julian Jiménez Heffernan
521500	BIO-278 BIOTECNO.Y FARMACOGNOS	Juan Muñoz Blanco
521700	FQM-301 ESPECTROSCOPIA DE PLAS	María Dolores Calzada Canalejo
521900	BIO-272 GENÉTICA Y TRASTORNOS	Manuel Ruiz Rubio
522100	FQM-288 QUÍMICA Y ELECTROQUÍMI	José Luis Tirado Coello
522400	AGR-218 MEJORA Y CONSERVACIÓN	Francisco Padilla Alvarez
522600	AGR-216 PATOLOGIA AGROFO	Antonio José Trapero Casas
522800	FQM-303 MÉTODOS SELECCIÓN Y CU	Juan Manuel Fernández Romero
522900	SEJ-0589 MATEMATICAS EDUCACION	Alexander Maz Machado
523200	BIO-287 BIOMARCADORES TUMORALE	María Yolanda Millán Ruiz
525900	BIO-310 BALANCE ENERGETICO	Manuel José Tena Sempere
525901	SEJ-448 EL DERECHO CIVIL DEL	Ignacio Gallego Domínguez
525902	TEP-215 FISICA PARA LA ENERGIA	Rafael López Luque
529288	SEJ-395 EFICIENCIA Y PRODUCTIV	Rafaela Dios Palomares
529500	AGR-275 REPRODUCCIÓN VETERINAR	Jesús Manuel Dorado Martín
530400	TEP-149 MODELOS DE SIM	Pilar Martínez Jiménez
530500	SEJ-049 EVALUACION EDU	Ignacio González López
540100	AGR-273 NUEVAS TECNOLOGIAS DE	Juan Manuel Serradilla Manrique
540200	HUM-924 PSICOLOGIA BASADA EN L	Juan Antonio Moriana Elvira
540300	HUM-940 ORIENS.TRANSFERENCIA D	Juan Pedro Monferrer Sala
540400	TIC-173 INGENIERIA ELECTRICA	Francisco Ramón Lara Raya
540500	HUM-060 ACERCAMIENTOS DIDACTIC	Alfonso Zamorano Aguilar
540600	HUM-775 COMPORTAMIENTO DE RIES	María Josefa Pino Osuna
540700	SEJ-493 INVESTIGACION EMPRESAR	María Amalia Trillo Holgado
540800	BIO-307 DIAGNOSTICO POR IMAGEN	Pedro José Ginel Pérez
540900	CTS-624 NEUROPLASTICIDAD Y EST	Isaac Túnez Fiñana
550000	HUM-887 ESTUDIOS DE TRADUCTOLO	María del Mar Rivas Carmona
590400	TIC-222 KNOWLEDGE DISCOVERY AN	Sebastián Ventura Soto
590500	TEP-248 DINAMICA FLUVIAL E HID	María José Polo Gómez
590700	SEJ-350 ORGANIZACIÓN EMPRESAS	Carlos Artacho Ruiz
590800	AGR-256 SANIDAD ANIMAL:DIAGNOS	María Carmen Tarradas Iglesias
590900	AGR-262 INMUNOPATOLOGÍA ANIMAL	José Pérez Arévalo
591200	RNM-001 BIOLOGIA Y GESTION ESP	Juan Francisco Carranza Almansa
591300	AGR-267 ECONOMÍA AGROALIMENTA	Antón Rafael García Martínez
591400	CTS-661 MEDICINA VETERINARIA	José Carlos Estepa Nieto

<b>CÓDIGO</b>	<b>DENOMINACIÓN</b>	<b>RESPONSABLE</b>
591600	SEJ-372 DEMOCRACIA PLURALISMO	Octavio Salazar Benítez
591700	AGR-019 FISILOGIA ANIMAL	Estrella Agüera Buendía
591800	TIC-240 INSTRUMENTACION ELECTR	Antonio Moreno Muñoz
591900	CTS-647 INV.TRASL.ENFERMEDADES	Julian de la Torre Cisneros
592100	TEP 167 MECANICA DE SOLIDOS Y	Rafael Castro Triguero
600004	CURSO SOBRE ALZHEIMER	María Francisca Serrano Prieto
600027	II CEP-EFIUCO	Rafaela Dios Palomares
600031	PROYECTO SAEN-ANALISIS TUMORES	Justo Pastor Castaño Fuentes
600038	SEMINARIOS INTERDEPARTA.2005	Antonio C. Di Pietro .
600041	MASTER PROP. MEDICINA ESTETICA	María Soledad Poblador Fernández
600043	GEN2009-27748-C2-2-E ACCION CO	José Ramos Ruiz
600045	GASTOS FUNCIONAMIENTO PROTEORE	Director del Servicio Central de Apoyo a la Investigación Francisco José Urbano Navarro
600050	CATEDRA AL-BABTAIN	Juan Pedro Monferrer Sala
600052	CENTRO MEDICINA DEPORT. EQUINA	Francisco Castejón Montijano
600056	UNIVERSIDAD DIGITAL	Vicerrector de Coordinación Institucional e Infraestructuras Antonio José Cubero Atienza
600061	COMISIÓN DE POSTGRADO I	Vicerrectora de Estudios de Postgrado y Formación Continua Julieta Merida García
600064	CURSOS ESPECIALIZ. INCENDIOS	Francisco Rodríguez y Silva
600095	CONGRESO DE CERDO MEDITERRANEO	Emiliano Jesús de Pedro Sanz
600114	CATEDRA UNESCO R.CONFL.Y OTROS	Manuel Torres Aguilar
600119	CURSO FORMACIÓN EXP.ANIMAL	M. Rosario Moyano Salvago
600121	MASTER OF. EDUCACION INCLUSIVA	Pilar Gutiérrez Arenas
600123	MASTER OF. NUTRICION Y METABOL	Rafael Moreno Rojas
600124	MASTER OF. QUIMICA FINA AVANZA	Francisco José Romero Salguero
600125	MASTER OF. HIDRAULICA AMBIENTA	María José Polo Gómez
600126	MASTER OF. MEDICINA, SANIDAD Y	Alvaro Martínez Moreno
600127	MASTER OF. AGROALIMENTACION	Rafael Moreno Rojas
600128	MASTER OF. AGROECOLOGIA	David Gallar Hernández
600129	MASTER OF. BIOTECNOLOGIA MOLEC	María Nieves Abril Díaz
600130	MASTER OF. PRODUCCION PROTECCI	Francisco J. López Escudero
600132	MASTER OF. MATERIALES	José Luis Tirado Coello
600134	MASTER OF. TRADUCCION ESPECIAL	Ángeles García Calderón
600135	MÁSTER OF. EDUCADOR AMBIENTAL	Francisco Villamandos de la Torre
600136	MÁSTER OF. POLÍTICAS TERRITO	Antonio Costa Reyes
600138	MÁSTER OF. INVESTIGACIÓN BIOME	Raul Miguel Luque Huertas
600140	MÁSTER OF. TEXTOS DOCUMENTOS	Rafael Bonilla Cerezo
600149	S.M. AUDIOVISUALES F.C.E.	Decana María del Mar García Cabrera
600152	CONSEJO SOCIAL P.CONCERTADOS	Julia Romero Blanco
600157	ACCION CIEP-CHILE	Eugenio Domínguez Vilches
600158	JCI-2009-03949 J. M. SERRANO C	José Manuel Serrano Cañas
600167	JORN. AND. INFORMATICA	Juan Carlos Gámez Granados
600175	PROGRAMA JUAN DE LA CIERVA	Vicerrectora de Investigación María Teresa Roldán Arjona

<b>CÓDIGO</b>	<b>DENOMINACIÓN</b>	<b>RESPONSABLE</b>
600176	JCI-2009-04220 CRISTINA MOYA G	Vicerrectora de Investigación María Teresa Roldán Arjona
600188	UNIVERSIDAD Y MEDIO AMBIENTE	Manuel Vaquero Abellán
600189	ACCIONES DE SOLIDARIDAD CIUDAD	Vicerrectora de Vida Universitaria y Responsabilidad Social Rosario Merida Serrano
600200	MEDICINA Y SANIDAD ANIMAL	José Carlos Gómez Villamandos
600204	ACCION COOPERACION UCRANIA	José Roldán Cañas
600208	LA HISTORIA SOCIAL DE EUROPA	Fernando López Mora
600212	CONGRESO ZNS 07	Juan Vicente Giraldez Cervera
600234	P06-FQM-01741 EXCELENCIA JUNTA	César Jiménez Sanchidrian
600246	COSTES INDIRECTOS	Gerente (Gobierno de la Universidad. Gerencia.) Luisa Margarita Rancaño Martín
600257	AUDIOVISUAL SEP	Vicerrectora de Estudios de Postgrado y Formación Continua Julieta Merida García
600259	CONV. 2/2006 ACTIV.CIENTIF.Y T	Vicerrectora de Investigación María Teresa Roldán Arjona
600264	JORNADAS FRESH-CUT PRODUCE	M.Teresa Sánchez Pineda de Infantas
600267	XII CONGRESO HISTORIA AGRAARIA	M. Carmen Liñan Maza
600269	SEMINARIO ESTUDIOS SOBRE INDIA	Antonia Navarro Tejero
600270	CÁTEDRA CIUDAD INTERCULTURAL	Mercedes Osuna Rodríguez
600275	COMITÉ DE EMPRESA PDI LABORAL	Nuria Ceular Villamandos
600277	AULA DE MUSICA DE LA U.C.O.	María Auxiliadora Ortiz Jurado
600284	CONV. 1/2009 ACTIV. CIENT. Y T	Vicerrectora de Investigación María Teresa Roldán Arjona
600287	CONGRESO ANTONIO GALA	Ana María Padilla Mangas
600288	PROYECTO C.I.C.E.	Rosario Merida Serrano
600307	AULA DE SOSTENIBILIDAD	Manuel Vaquero Abellán
600312	CONGRESO KISS-1	Manuel José Tena Sempere
600315	CD07/00208 CONTRATO JIMENEZ GO	María del Mar Malagon Poyato
600318	UNIDAD TECNICA	Vicerrector de Coordinación Institucional e Infraestructuras Antonio José Cubero Atienza
600319	MANTENIMIENTO RECTORADO	Vicerrector de Coordinación Institucional e Infraestructuras Antonio José Cubero Atienza
600320	INFRA.Y NUEVOS DESARROLLOS GES	Vicerrector de Coordinación Institucional e Infraestructuras Antonio José Cubero Atienza
600321	MANTENIMIENTO EDIF.ALFONSO XII	Vicerrector de Coordinación Institucional e Infraestructuras Antonio José Cubero Atienza
600325	MANTENIM. GENERALES Y SUMIN. C	Vicerrector de Coordinación Institucional e Infraestructuras Antonio José Cubero Atienza
600350	MASTER OF. ZOOTECNIA Y GESTION	Antón Rafael García Martínez
600351	MASTER OF. METODOLOGIA DE LA I	Eduardo Collantes Estévez

<b>CÓDIGO</b>	<b>DENOMINACIÓN</b>	<b>RESPONSABLE</b>
600389	II JORNADAS ENOLOGIA	Juan José Moreno Vigará
600405	ISRAEL KKL- UCO	Francisco Rodríguez y Silva
600411	PR.CULT.CORDOBA-PILAR CITOLER	Vicerrectora de Vida Universitaria y Responsabilidad Social Rosario Merida Serrano
600422	PREMIO INNOVACION	María Isabel Burón Romero
600425	CURSO TRANSFERENCIA EMBRIONARI	José Carlos Estepa Nieto
600426	CURSO G.D.R.	Antonio Moreno Muñoz
600429	CURSO NEUROLOGIA VETERINARIA	María del Alba Galán Rodríguez
600430	P07-FQM-02525 UGR-UCO P. EXC	Mª Teresa Martín Romero
600450	CONSTRUCCION CENTRO 2.14 N EU	Vicerrector de Coordinación Institucional e Infraestructuras Antonio José Cubero Atienza
600451	MASTER PROP. ENFERMERIA URGENC	Manuel Vaquero Abellán
600453	MASTER OF. COMERCIO EXTERIOR	Fernando José Fuentes García
600454	MASTER OF. CONTROL DE PROCESOS	Jorge Eugenio Jiménez Hornero
600455	MASTER OF. DESARROLLO RURAL TE	Eduardo Ramos Real
600456	MASTER OF. GESTION PATRIMONIO	Fernando Moreno Cuadro
600457	MASTER OF. INGLES CUALIFICACIO	Antonio Barcelona Sánchez
600459	MASTER OF. PROYECTOS Y GESTION	Dolores C. Pérez Marín
600461	NANO-UCO	María Dolores Sicilia Criado
600462	COCHE REPOBLACIONES	Rafael María Navarro Cerrillo
600469	CONV. 1/2008 ACTV. CIENTI Y TE	Vicerrectora de Investigación María Teresa Roldán Arjona
600472	UNCO07-1C-192 EDIF. BIOMEDIC.	Director del Servicio Central de Apoyo a la Investigación Francisco José Urbano Navarro
600488	AULA DE TEATRO UCO	Israel Muñoz Gallarte
600498	CATEDRA EXTENDA	Eva María Vázquez Gómez
600502	CURSO CYPE-BELMEZ	Francisco Agrela Sainz
600511	CONV 2/2008 ACTIV. CIENT. Y TE	Vicerrectora de Investigación María Teresa Roldán Arjona
600523	J. CAZA PESCA CONSERV. 08/09	Ricardo Zamora Díaz
600527	HD-2008-0072 ACCION INTEGRADA	Antonio C. Di Pietro .
600530	INSTALACIONES GANADERAS	Valeriano Domenech García
600537	CATEDRA DE RECURSOS CINEGETICO	Juan Francisco Carranza Almansa
600538	PROYECTO ATALAYA	Vicerrectora de Vida Universitaria y Responsabilidad Social Rosario Merida Serrano
600539	GESTION DEL ARBORETO	Ricardo Fernández Escobar
600546	ATENCION TEMPRANA CAIT-UCO	María Araceli Sánchez Raya
600551	COOPERAC.INTERN.PROG.PROPIO	Miguel Angel Herrera Machuca
600555	I E A -A I E-2010	Nicolás Emilio García Pedrajas
600569	UNCO08-1E-019 INFRAEST. CIENTI	Director del Servicio Central de Apoyo a la Investigación Francisco José Urbano Navarro
600571	CONGRESO BIOMASA COST CM0903	Alberto Marinas Aramendia

<b>CÓDIGO</b>	<b>DENOMINACIÓN</b>	<b>RESPONSABLE</b>
600574	CEIA AGROALIMENTARIO JUNT	Vicerrector de Innovación, Transferencia y Campus de Excelencia Enrique Quesada Moraga
600575	PERS.TEC.APOYO CONV. 2009	Vicerrectora de Investigación María Teresa Roldán Arjona
600577	JORNADAS GEOGEBRA 2010	Rafael Bracho López
600582	CONEXION DE RED INFORMATICA	Vicerrector de Coordinación Institucional e Infraestructuras Antonio José Cubero Atienza
600583	RENTING EQUIPOS INFORMATICOS	Vicerrector de Coordinación Institucional e Infraestructuras Antonio José Cubero Atienza
600585	CONV. GUSANO CABEZUDO	Enrique Vargas Osuna
600587	CEIA3 - 2010	Vicerrector de Innovación, Transferencia y Campus de Excelencia Enrique Quesada Moraga
600588	FORMACION PRACTICAS Y EMPLEO	Coordinador General de Transferencia y Empleabilidad Librado Carrasco Otero
600633	MASTER OF. PROFESORADO DE ESO	Ramón Martínez Medina
600640	CONV. 3/2008 ACTIV. CIENT. Y	Vicerrectora de Investigación María Teresa Roldán Arjona
600655	BGVA BANCO GERMOPLASMA	Jacinto Esteban Hernández Bermejo
600665	PRACTICUM FORMACION CENTRO DOC	Ramón Martínez Medina
600675	DE2009-0065-ACC.INTEGRADA	Desiderio Vaquerizo Gil
600679	ESPACIO EUROPEO SUB 2010 JUNTA	Vicerrectora de Estudios de Postgrado y Formación Continua Julieta Merida García
600694	LABORATORIO DE P.R. DE GENERO	Federico Navarro Nieto
600700	INNOVACIÓN CURRICULAR Y PRÁCTI	María del Carmen Tabernero Urbietta
600708	PROYECTO CON OEI	Rafael Bracho López
600709	ESTANCIAS BREVES FPU 2010	Vicerrectora de Investigación María Teresa Roldán Arjona
600716	CURSOS FPU	Vicerrectora de Estudios de Postgrado y Formación Continua Julieta Merida García
600732	CURSO ESTIMULACION MAGNETICA	Isaac Túnez Fiñana
600739	OFICINA INFORMACION ESTUDIANTE	Faustino Rider Porras
600745	AULA DE SOFTWARE LIBRE	Sergio Gómez Bachiller
600750	MASTER OF. CAMBIO GLOBAL	Miguel Angel Herrera Machuca
600751	MASTER OF. CINEMATOGRAFIA	Pedro Poyato Sánchez
600752	MASTER OF. CULTURA DE PAZ	Manuel Torres Aguilar
600753	MASTER OF. ENERGIAS RENOVABLES	José María Flores Arias
600754	MASTER OF. ETOLOGIA	Luis María Arias de Reyna Martínez
600755	MASTER OF. PREV. DE RIESGOS	Manuel Vaquero Abellán
600756	MASTER OF. REPRESENTACION Y DI	Rafael Enrique Hidalgo Fernández
600757	MASTER OF. INGENIERIA INFORMAT	Rafael Medina Carnicer
600758	CURSO CONSERVACION CARRETERAS	José Ramón Jiménez Romero
600760	RAMON Y CAJAL (Mª C. RUIZ ROLD	María del Carmen Ruiz Roldán

<b>CÓDIGO</b>	<b>DENOMINACIÓN</b>	<b>RESPONSABLE</b>
600761	RAMON Y CAJAL 2010 (TOM VANWAL	Tom Vanwalleghem .
600763	UNIDAD DE IGUALDAD	Secretaria General María del Carmen Balbuena Torezano
600766	CEIA3 CEI/10/00039 TALENTO	Vicerrector de Innovación, Transferencia y Campus de Excelencia Enrique Quesada Moraga
600767	CEIA3 CEI10/00039 E. EUROPEO	Vicerrector de Innovación, Transferencia y Campus de Excelencia Enrique Quesada Moraga
600771	ACCIONES COMPLEMENTARIAS 2010	Vicerrector de Innovación, Transferencia y Campus de Excelencia Enrique Quesada Moraga
600778	REVISTA CRENEIDA ANUARIO	Rafael Bonilla Cerezo
600780	PROGRAMA SANTANDER	Vicerrectora de Relaciones Internacionales Nuria Magaldi Mendaña
600784	PERS. TEC. APOYO CONV. 2010	Vicerrectora de Investigación María Teresa Roldán Arjona
600785	CURSO METODO ARCON	Evangelina Roderó Serrano
600788	CEIA3 INTERNACIONAL	Vicerrector de Innovación, Transferencia y Campus de Excelencia Enrique Quesada Moraga
600793	CURSO INTERN. CLINICA PEQUEÑA	José Carlos Estepa Nieto
600794	CURSO INTERN. CLINICA EQUINA	José Carlos Estepa Nieto
600798	CGL2010-10502-E	Fco. de Asís Puerta Puerta
600799	CURSO DIRECTOR DE SEGURIDAD	María Amalia Hidalgo Fernández
600809	PCI-A-032748/10	Ana María Castillo Canalejo
600832	MAS2010-00574-P	Fco.De Paula Montes Tubio
600845	PROGRAMA BECAS CUD	Director del Área de Cooperación y Solidaridad Tomás de Haro Giménez
600846	COMERCIO JUSTO Y CONS. RESPONS	Director del Área de Cooperación y Solidaridad Tomás de Haro Giménez
600847	CURSO TELEDETECCION R. FORESTA	Rafael María Navarro Cerrillo
600850	REF. 45026- IQFN- UCO	Director del Servicio Central de Apoyo a la Investigación Francisco José Urbano Navarro
600856	CEIA3-P.A.-2009 M. EDUCACION	Vicerrector de Innovación, Transferencia y Campus de Excelencia Enrique Quesada Moraga
600864	CURSO DE REPRODUCCION E INSEMI	Manuel Hidalgo Prieto
600867	ARQUEOLOGIA SOMOS TODOS	Desiderio Vaquerizo Gil
600870	CONVENIO CM 2009 U. DE CORDOBA	Vicerrector de Coordinación Institucional e Infraestructuras Antonio José Cubero Atienza
600872	INNOCAMPUS´10 UCO EDIF/ INFRAE	Vicerrector de Innovación, Transferencia y Campus de Excelencia Enrique Quesada Moraga

<b>CÓDIGO</b>	<b>DENOMINACIÓN</b>	<b>RESPONSABLE</b>
600883	AVAFES CORDOBA	Ignacio García Bocanegra
600887	ESPACIO EUROPEO SUB 2011 JUNTA	Director de Formación Permanente e Innovación Docente Juan de Dios Torralbo Caballero
600891	ANGOLA UJES EXP. 2744/10	Rafael María Navarro Cerrillo
600893	EQUIPAMIENTO F MEDICINA ESP	Vicerrector de Coordinación Institucional e Infraestructuras Antonio José Cubero Atienza
600895	ACC ESPECIAL CARBONO NITROGENO	Jesús Diez Dapena
600901	VIALBILIDAD LASER 3D- GPS	Vicerrectora de Investigación María Teresa Roldán Arjona
600903	COOP. INTERN. MD2D M. BALBUENA	María del Carmen Balbuena Torezano
600907	CONV 2/2010 ACCT CONG Y PUBLIC	Vicerrectora de Investigación María Teresa Roldán Arjona
600919	MASTER OF. CIENCIAS FORENSES	Mª Paz Aguilar Caballos
600920	ESTALMAT	Rafael Bracho López
600924	ACCIONES PREVENCIÓN RL	Pedro Gómez Caballero
600925	MASTER PROP. MEDICINA TRABAJO	Manuel Vaquero Abellán
600926	MASTER P.R. HIGIENE INDUSTRIAL	Antonio José Cubero Atienza
600928	PROYECTO ALFA SERIDAR	Rosa María Gallardo Cobos
600939	MASTER PROP. RECURSOS HUMANOS	Nuria Ceular Villamandos
600942	CURSO E. AFECTIVO SEXUAL	Enrique Aranda Aguilar
600952	AGR-2010-1098 ALMUDENA ORTIZ	Almudena Ortiz Urquizar
600953	CURSO WORKSHOP APOIDEA	Miguel Gaju Ricart
600964	CURSOS "PROGRAMAS CULTURALES"	Vicerrectora de Vida Universitaria y Responsabilidad Social Rosario Merida Serrano
600969	518171 LLP 2011 NO COMENIUS CM	Victor Manuel Pavon Vázquez
600973	RYC 2011-07675 (LUIS SALAS AL	Luis Salas Almela
600974	RYC 2011-09058 ( SABINA DE C	Sabina de Cavi -
600975	JCI 2011-09169 (Mº JESUS VAZQU	Vicerrectora de Investigación María Teresa Roldán Arjona
600976	JCI 2011-09578 RUAL GONZALEZ O	Raul González Ojeda
600977	JCI 2011-09963 ( ALEJANDRA PE)	Alejandra Pera Rojas
600978	PERSONAL TECNICO APOYO CON2011	Vicerrectora de Investigación María Teresa Roldán Arjona
600983	BMED-2010-0339 'INMACULADA TAS	Vicerrectora de Investigación María Teresa Roldán Arjona
600984	FFI-2010-0374 "MARIA CRISTINA	Vicerrectora de Investigación María Teresa Roldán Arjona
600991	PRI-AIBDE-2011-0828	Fco.Javier Romera Ruiz
600993	CEI2010/00039 (2ºFASE)	Vicerrector de Innovación, Transferencia y Campus de Excelencia Enrique Quesada Moraga
600998	CEI2011/1º: B2C 6 C.C.VERANO	Vicerrector de Innovación, Transferencia y Campus de Excelencia Enrique Quesada Moraga
601024	RYC 2011-07671 DAVID GONZALEZ	David González Ballester



<b>CÓDIGO</b>	<b>DENOMINACIÓN</b>	<b>RESPONSABLE</b>
601026	UNCO10-1E-1204 : EQUIPAMIENT	Director del Servicio Central de Apoyo a la Investigación Francisco José Urbano Navarro
601028	UNCO10-1E-153 HIBRIDACION INS	Director del Servicio Central de Apoyo a la Investigación Francisco José Urbano Navarro
601033	CATEDRA RIOMA DE ORATORIA	José Javier Amoros Azpilicueta
601036	11-CAP2-0932 COSECHA TUNEZ	Carmen Galán Soldevilla
601066	517379 - TEMPUS UK JPHES	Victor Manuel Pavon Vázquez
601072	AYUD. CONSEJO SOCIAL ALEXANDER	Alexander Maz Machado
601090	JORNADAS CIENCIA Y TRADUCCION	María del Carmen Balbuena Torezano
601092	ESTANCIAS BREVES FPI 2012	Vicerrectora de Investigación María Teresa Roldán Arjona
601101	IDEP ESCUELA DOCTORAL	Vicerrectora de Estudios de Postgrado y Formación Continua Julieta Merida García
601102	FORAGE 5184859-LLP1-2011-1	Blas Sánchez Dueñas
601103	AC-56831 OTRI U. DE CORDOBA	María Carmen Tarradas Iglesias
601104	AC-56835 PLAN ACT. RED OTRI 11	María Carmen Tarradas Iglesias
601105	SERVICIO DE ARQUEOLOGIA	Desiderio Vaquerizo Gil
601107	ACTIVIDADES INGEN. HIDRAULICA	José Roldán Cañas
601110	PROYECTO XIV CEAM	Agustín Carrillo de Albornoz Torres
601112	OLIMPIADAS MATEMATICAS	Agustín Carrillo de Albornoz Torres
601113	AACID AGROECORED BOLIBIA CUBA	David Gallar Hernández
601114	AACID SIBE "JBEL MOUSSA" MEDIT	Mercedes Osuna Rodríguez
601115	AACID VISIONES DEL DESARROLLO	M <sup>o</sup> Teresa Hernández Merino
601116	AACID DESARROLLO DESDE ENTIDAD	M <sup>a</sup> Auxiliadora Soriano Jiménez
601205	DCI-ALA/19.09.01/21526 ALFA	M. Carmen del Campillo García
601206	CEI2010/2 <sup>o</sup> CIRGO	Vicerrector de Innovación, Transferencia y Campus de Excelencia Enrique Quesada Moraga
601211	COMPETENCIAS BASICAS DISEÑO DE	Ignacio González López
601212	AYUD. MOVILIDAD-PIMA MEDICIN	Decano Luis Jiménez Reina
601215	CURSO SOLIO EDGE	Rafael Enrique Hidalgo Fernández
601216	CURSO ODONTOEQUI	Francisco Javier Mendoza García
601219	GESTION ERASMUS R. INTERNA	Director de la Oficina de Relaciones Internacionales Carlos García Martínez
601223	CURSO ESCRITURA DE ARTICULOS	Rafael Luque Alvarez de Sotomayor
601224	CURSO EN COMPETENCIAS FIL	María Ester Brenes Peña
601230	CURSO EL LEGADO ANDALUSI	María Ángeles Jordano Barbudo
601231	530644-TEMPUS-1-2012 HUMAN SEC	Vicerrectora de Relaciones Internacionales Nuria Magaldi Mendaña
601233	AYUD. MOVILIDAD-PIMA EPS BEL	Directora Francisca Daza Sánchez
601236	CURSO DISEÑO CON COURSELA	Juan Manuel Muñoz González

<b>CÓDIGO</b>	<b>DENOMINACIÓN</b>	<b>RESPONSABLE</b>
601238	CONV 2/2011 ACCT ESTANCIAS	Vicerrectora de Investigación María Teresa Roldán Arjona
601239	CEI PATRIMONIO MOVILIDAD INT	Vicerrectora de Estudios de Postgrado y Formación Continua Julieta Merida García
601240	CURSO EXPERTO CONV. MEXICO	Rosario Ortega Ruiz
601259	UNCO10-1E MATRIZ	Gerente (Gobierno de la Universidad. Gerencia.) Luisa Margarita Rancaño Martín
601260	MASTER OF. INCENDIOS FORESTALE	Francisco Rodríguez y Silva
601267	III CURSO I. HOMEOPATIA VETERI	Vicente Rodríguez Estévez
601271	FORMACION AACID VISIONE 601115	Director del Área de Cooperación y Solidaridad Tomás de Haro Giménez
601272	CURSOS EXT. UCO FRLR	Francisco Ramón Lara Raya
601274	FOCUEM TRANSF. EXT. J. A.	Coordinador General de Transferencia y Empleabilidad Librado Carrasco Otero
601275	AREA DE COOPERACION Y SOLIDARI	Mº Teresa Hernández Merino
601276	MAISHA - CAJA SUR	Director del Área de Cooperación y Solidaridad Tomás de Haro Giménez
601277	C. FREMAP BAJA SINISTRALIDAD	Manuel Vaquero Abellán
601284	AULA DE DEBATE DE LA UCO	Manuel Bermudez Vázquez
601290	APOYO J. A. FLAMENCO Y UNIVERS	Coordinador General para Adaptación de Infraestructuras Estratégicas Juan A. Caballero Molina
601302	CEI 2011/1º: A1B 1 MOV. UN AG	Vicerrector de Innovación, Transferencia y Campus de Excelencia Enrique Quesada Moraga
601305	CEI 2011/1º: A4A 8 G.T.A3NET	Vicerrector de Innovación, Transferencia y Campus de Excelencia Enrique Quesada Moraga
601306	CEI 2011/1º: A7D 17 ENT.VIRT.	Vicerrector de Innovación, Transferencia y Campus de Excelencia Enrique Quesada Moraga
601308	CEI 2011/1º: B7B2 20.A A.ORD.A	Vicerrector de Innovación, Transferencia y Campus de Excelencia Enrique Quesada Moraga
601316	CEI-2011-2ª FASE	Vicerrector de Innovación, Transferencia y Campus de Excelencia Enrique Quesada Moraga
601317	MEDET TURKMENISTAN TEMPUS	Vicerrectora de Relaciones Internacionales Nuria Magaldi Mendaña
601318	CURSO EXPERTO GENEALOGIA	Enrique Soria Mesa
601320	CONV 3/2011 ACCT ESTANCIAS	Vicerrectora de Investigación María Teresa Roldán Arjona
601324	CURSO EL ROCK APLICACION DIDAC	Javier Estévez Gualda

<b>CÓDIGO</b>	<b>DENOMINACIÓN</b>	<b>RESPONSABLE</b>
601326	NAURA II: PROG. LEONARDO DA VI	Vicerrector de Innovación, Transferencia y Campus de Excelencia Enrique Quesada Moraga
601327	CONGRESO SELIM XXV	Juan de Dios Torralbo Caballero
601332	372332-EM-1-2012-1-DE-ERA MUND	Vicerrectora de Relaciones Internacionales Nuria Magaldi Mendaña
601333	AULA DE MEJORA EDUCATIVA UCO	Blas Segovia Aguilar
601340	PROY. LA INTEGRACION RETO O AM	Miguel Jesús Agudo Zamora
601341	OBRA CUBIERTAS FC. DERECHO	Vicerrector de Coordinación Institucional e Infraestructuras Antonio José Cubero Atienza
601342	CURSO EXPERTO SANIDAD VEGETAL	Rafael Manuel Jiménez Díaz
601346	AULA DE LAS ARTES ESCENICAS	María Jesús López Sanchez-Vizcaino
601347	CURSO PROMOVET 2013	Francisco Javier Mendoza García
601352	CURSOS GESTION HOSTELERA 14/15	Ricardo David Hernández Rojas
601356	PHB2012-0206 PC COOP I BRASIL	Carlos de Castro Lozano
601357	CONV. A/COCA-COLA FOUNDATION	María Pilar Montesinos Barrios
601358	MASTER OF. ABOGACIA	Ignacio Gallego Domínguez
601359	MASTER OF. TECNOLOGIA AGUA	José Roldán Cañas
601361	MASTER OF. GEOMATICA TELED	Rafael María Navarro Cerrillo
601362	SEMINARIO: CONFLICTOS M. CONTE	Fernando López Mora
601366	CURSO DE COORDINADORSS 2013	Javier Estévez Gualda
601367	CURSOS BROMATOLOGIA 2013	Fernand0 Pérez Rodríguez
601371	AYUD. MOVILIDAD F. DERECHO Y C	Vicedecana de Relaciones Internacionales e Institucionales Sandra María Sánchez Cañizares
601372	RYC-2012-10462 OSCAR CASTRO	Oscar Castro Orgaz
601373	RYC-2012-11035 ANTONIO MONTE RR	Antonio Javier Monterroso Checa
601375	FED/2013/320-205 EDULINK II	Rafael María Navarro Cerrillo
601378	CONTROL CALIDAD GALERIA C3	Vicerrector de Coordinación Institucional e Infraestructuras Antonio José Cubero Atienza
601381	AYUD. MOVILIDAD F. VETERINARIA	Decana M. Rosario Moyano Salvago
601382	AYUD. MOVILIDAD EPS. CORDOBA	José Raul Romero Salguero
601384	CURSO IGLESIA, SACRAMENTOS ...	Joaquín Pérez Hernández
601385	CONV. UNION COLLEGE-EE.UU.	Decano Ricardo Córdoba de la Llave
601386	MASTER PROP. CIRUGIA ORAL	María Soledad Poblador Fernández
601387	CONGRESO I. ETNOBOTANICA 14	Jacinto Esteban Hernández Bermejo
601388	CONV 3/2011 ACCT CONG. Y PUBLI	Vicerrectora de Investigación María Teresa Roldán Arjona
601394	CURSO EXPT METOD ESPAÑOL LENG	Decano Ricardo Córdoba de la Llave
601396	AYUD. MOVILIDAD F. CIENCIAS TR	Julia Muñoz Molina
601397	PROY. 544283-TEMPUS-1-2013-1	Vicerrectora de Relaciones Internacionales Nuria Magaldi Mendaña

<b>CÓDIGO</b>	<b>DENOMINACIÓN</b>	<b>RESPONSABLE</b>
601399	PROG. COOP. I. M <sup>a</sup> JOSE POLO G	María José Polo Gómez
601400	CIENCIA E INGENIERIA FORESTAL	Miguel Angel Herrera Machuca
601403	CURSO DE ARTES DECORATIVAS	Sabina de Cavi -
601405	AYUD. SUBV. PIMA ETSIAM	Directora Rosa María Gallardo Cobos
601413	CONGRESO EDUTEC 2014	Veronica Marín Díaz
601416	CATEDRA ENRESA UCO	Carmen Galán Soldevilla
601419	MASTER OF. ELECTROQUIMICA, CIE	María Teresa Pineda Rodríguez
601422	AULA JOSEFINA MOLINA	Pedro Poyato Sánchez
601438	CURSO PRODUC HORTICULA INVERNA	Juan Enrique Castillo García
601440	CEI 2011/2 <sup>a</sup> MOVILIDAD INTERNAC	Vicerrector de Innovación, Transferencia y Campus de Excelencia Enrique Quesada Moraga
601441	CEI 2011/2 <sup>a</sup> INTRO INGLES AULAS	Vicerrector de Innovación, Transferencia y Campus de Excelencia Enrique Quesada Moraga
601442	CEI 2011/2 <sup>a</sup> TRABAJO FIN MASTER	Vicerrector de Innovación, Transferencia y Campus de Excelencia Enrique Quesada Moraga
601443	CEI 2011/2 <sup>a</sup> DOCTORADO COTUTELA	Vicerrector de Innovación, Transferencia y Campus de Excelencia Enrique Quesada Moraga
601446	CEI 2011/2 <sup>a</sup> GOBERNANZA PERSONA	Vicerrector de Innovación, Transferencia y Campus de Excelencia Enrique Quesada Moraga
601448	CURSOS MEDICINA INTEGRADA R.	Fernando Labella Quesada
601450	GRUPO DOCENTE ITALIANO	Linda Garosi .
601453	AYUD. MOVILIDAD ETSIAM	Directora Rosa María Gallardo Cobos
601456	CURSO VIRTUAL DAO	Eduardo Gutiérrez de Rave Agüera
601461	BECAS SANTANDER-CRUE CEPYME 14	Vicerrector de Innovación, Transferencia y Campus de Excelencia Enrique Quesada Moraga
601463	ATENCIONES EXTRAORDINARIAS 14	Gerente (Gobierno de la Universidad. Gerencia.) Luisa Margarita Rancaño Martín
601468	PROG. DOCTORADO INGENIERIA AGR	José Emilio Guerrero Ginel
601473	PROY. ELICIT PROJECT 2010	Francisco Villamandos de la Torre
601474	AYUDA JUNTA ANDALUCIA A IUIQFN	Director del Instituto Universitario de Investigación en Química Fina y Nanoquímica Francisco José Romero Salguero
601475	CURSO DIDACTICA DE RELIGION	María Aurora Toscano Crespo
601476	CONV. PROGRAMA PESLA	Eulalio Fernández Sánchez
601478	CATEDRA LUIS DE GONGORA	Joaquín Roses Lozano
601479	PROG. DOCTORADO BIOCIENCIAS Y	Rafael Moreno Rojas
601480	PROG. DOCTORADO BIOMEDICINA	María del Mar Malagon Poyato
601481	PROG. DOCTORADO CIENCIAS SOCIA	Miguel Jesús Agudo Zamora
601482	PROG. DOCTORADO COMPUTACION AV	Sebastián Ventura Soto

<b>CÓDIGO</b>	<b>DENOMINACIÓN</b>	<b>RESPONSABLE</b>
601483	PROG. DOCTORADO DINAMICA DE FL	María José Polo Gómez
601484	PROG. DOCTORADO ELECTRO QUIMIC	María Teresa Pineda Rodríguez
601485	PROG. DOCTORADO INGENIERIA AG	José Emilio Guerrero Ginel
601486	PROG. DOCTORADO QUIMICA FINA	Francisco José Romero Salguero
601487	PROG. DOCTORADO RECURSOS NATUR	Carmen Galán Soldevilla
601488	PROG. DOCTORADO LENGUAS Y CULT	Rafael Bonilla Cerezo
601489	MASTER OF. PSICOLOGIA SANITARI	Juan Antonio Moriana Elvira
601490	AACID - PROG. BECAS 2	Tomás de Haro Giménez
601491	AACID - CJ Y CR UNIV 2	Tomás de Haro Giménez
601495	CONV. DIPUTACION-UCOMUSEO	Decano Ricardo Córdoba de la Llave
601496	I SEMINARIO INT. PAISAJE	María Belén Calderón Roca
601497	III PLAN INNOVACION EDUCATIVA	Director de Formación Permanente e Innovación Docente Juan de Dios Torralbo Caballero
601501	OAPPEE-BECAS-14/15	Vicerrectora de Relaciones Internacionales Nuria Magaldi Mendaña
601502	PROY. E. CATEDRA JEAN MONNET	José María Casado Raigón
601505	MANTENIMIENTO CENTRO DOCENTE	Vicerrector de Coordinación Institucional e Infraestructuras Antonio José Cubero Atienza
601506	INGRESOS EXT. UCODIGITAL	Coordinador General del Área Informacional para la Docencia e Investigación Juan Pedro Monferrer Sala
601507	PROG. DOCTORADO PATRIMONIO	Fernando Moreno Cuadro
601508	C. ESPECIALISTA EN COACHING	Nuria Ceular Villamandos
601510	CURSO VIDA COTIDIANA I	Enrique Melchor Gil
601511	CURSO MUJER EN LA ANTIGUEDAD	Enrique Melchor Gil
601516	CAP. 2619/2 ES FIN 2014	Carmen Fátima Blanco Valdes
601518	JORNADAS IV JIA 2015	José Roldán Cañas
601519	CURSO CONTABILIDAD PARA NO CON	María Amalia Hidalgo Fernández
601520	RYC-2013-12772 GUSTAVO DE MIGU	Vicerrectora de Investigación María Teresa Roldán Arjona
601524	PFC-2.1 -INFRAESTRUCTURA ...	Vicerrectora de Investigación María Teresa Roldán Arjona
601525	PFC-1.2 PERSONAL CONTRATADO	Vicerrectora de Investigación María Teresa Roldán Arjona
601526	JORNADAS REPOSITORIOS VI 2015	Vicerrector de Estudiantes Alfonso Zamorano Aguilar
601527	CONG. I. XI WORKSHOP ON MICROW	Antonio Gamero Rojas
601530	CONGRESO WORKSHOP BIOREFINERY	Alejandro Rodríguez Pascual
601531	BECASIDI EMPLEAJOVEN CONV 14	Vicerrector de Innovación, Transferencia y Campus de Excelencia Enrique Quesada Moraga
601532	CURSOS PARA F. MAESTROS INGLES	Cristina Aranzazu Huertas Abril

<b>CÓDIGO</b>	<b>DENOMINACIÓN</b>	<b>RESPONSABLE</b>
601533	APOYO J. A. ORIENT E INSERC LA	Vicerrector de Innovación, Transferencia y Campus de Excelencia Enrique Quesada Moraga
601534	ACT. STUDENT DEVELOPERS	Juan Antonio Romero del Castillo
601535	EXP 2012DEC021 BOLIVIA IND. II	Rafael María Navarro Cerrillo
601536	EXP. 2012DEC020 MARRUECOS RIFF	Rafael María Navarro Cerrillo
601537	EXP. 2012DEC019 MOZAMBIQUE II	Rafael María Navarro Cerrillo
601539	CURSO PSICOLOGIA SOCIOEDUCATIV	María del Rosario Ruiz Olivares
601540	CURSO LATEX 2015	Mercedes Marín Beltrán
601543	UNIVERSEM-UNIV. EMPLEO MUJERES	Vicerrectora de Vida Universitaria y Responsabilidad Social Rosario Merida Serrano
601544	APOYO J. A. ACTUAC PAIDI-20	José Manuel Roldán Noguerras
601547	APOYO J. A. ESTUDIOS TAXONOMI	Juan Antonio Devesa Alcaraz
601548	UNCO-13-1E MATRIZ	Director del Servicio Central de Apoyo a la Investigación Francisco José Urbano Navarro
601550	PLAN BECAS UCO	Vicerrector de Estudiantes Alfonso Zamorano Aguilar
601552	CURSO D. ROMANO QVID EST VERIT	Vanessa Ponte Arrebola
601553	CURSO CFPEXGEN	María Nieves Abril Díaz
601554	UNCO13-1E-1632 LAB. INTEGRADO	Director del Servicio Central de Apoyo a la Investigación Francisco José Urbano Navarro
601555	UNCO13-1E-2040 ECOFISIOLOGIA	Vicerrectora de Investigación María Teresa Roldán Arjona
601556	UNCO13-1E-2043 ENTRENA CABALLO	Director del Servicio Central de Apoyo a la Investigación Francisco José Urbano Navarro
601557	UNCO13-1E-2081 SIS PCR DIGITAL	Director del Servicio Central de Apoyo a la Investigación Francisco José Urbano Navarro
601559	UNCO13-E-2310 GENOMICA SCAI	Vicerrectora de Investigación María Teresa Roldán Arjona
601560	UNCO13-1E-2345 ESP. MASAS SCAI	Director del Servicio Central de Apoyo a la Investigación Francisco José Urbano Navarro
601561	UNCO13-1E-2384 NIRS SCAI	Director del Servicio Central de Apoyo a la Investigación Francisco José Urbano Navarro
601562	UNCO13-1E-2565 BIOSEGURIDAD N2	Director del Servicio Central de Apoyo a la Investigación Francisco José Urbano Navarro
601563	UNO13-1E-2730 EQUIPO RMN SCAI	Director del Servicio Central de Apoyo a la Investigación Francisco José Urbano Navarro
601564	UNCO13-1E1642 PROTEOMICA SCAI	Director del Servicio Central de Apoyo a la Investigación Francisco José Urbano Navarro

<b>CÓDIGO</b>	<b>DENOMINACIÓN</b>	<b>RESPONSABLE</b>
601565	CURSO ANALISIS NUTRIENTES 15	Fernando Camara Martos
601566	CURSOS ADAPTACION GRADO FCCEE	Ignacio González López
601567	CURSOS ADAPTACION GRADO CM5C	Enrique Aranda Aguilar
601570	PROG. A.TALENT HUB DUBINI	Alexandra Marie H. Dubini -
601571	PROG. A.TALENT HUB MORAL MORAL	Vicerrectora de Investigación María Teresa Roldán Arjona
601572	PROG. A.TALENT HUB REQUEJO ANA	Vicerrectora de Investigación María Teresa Roldán Arjona
601575	CURSO TECNICAS INSTRUMENTALES	Vicedecana de Relaciones Internacionales e Institucionales Sandra María Sánchez Cañizares
601576	CURSO DE FISIOPTOLOGIA	José Peña Martínez
601577	INGRESOS EXT. U.CULTURA CIENTI	Director Adjunto al Vicerrectorado de Investigación Alberto Marinas Aramendia
601578	CAS14/00275 Mª DEL ROSARIO RUI	Vicerrectora de Investigación María Teresa Roldán Arjona
601579	CAS14/00349 TOM VANWALLEQHEM	Vicerrectora de Investigación María Teresa Roldán Arjona
601580	PRX14/00571 Mº LOURDES ARCE JI	Vicerrectora de Investigación María Teresa Roldán Arjona
601581	PRX14/00333 Mº DOLORES CALZADA	Vicerrectora de Investigación María Teresa Roldán Arjona
601586	CONGRESO PEDOMETRICS	María Josefa Recio Granados
601587	PROY. INVEST. BRAZIL 15	Fernando Pérez Rodríguez
601588	CURSOS DE EXTENSION U. FILOSOF	Decano Ricardo Córdoba de la Llave
601590	AACID-PROYECTO PARAGUAY	Mº Teresa Hernández Merino
601591	JORNADAS SARTECO 2015	Joaquín Olivares Bueno
601592	CONGRESO I. EDUCACION Y COOPER	María Elena Gómez Parra
601593	EULALINKS ETSIAM	Directora Rosa María Gallardo Cobos
601594	MOTOSTUDENT FULL ELECTRC 15	José Cristóbal Ramírez Faz
601595	CONV. CAMPUS C. VERANO 2015	Vicerrector de Innovación, Transferencia y Campus de Excelencia Enrique Quesada Moraga
601596	552970-EM-1-2014-1-ERA MUNDUS-	Vicerrectora de Relaciones Internacionales Nuria Magaldi Mendaña
601599	CURSO "EL MERCADO DEL LUJO"	Antonio Ruiz Sánchez
601602	UCORACING MOTOSTUDENT	Rafael Pérez Alcántara
601603	APOYO J. A. YACIMIE TORREPARED	Carlos Márquez Moreno
601604	CAP.2619/2 ANUALIDAD 2015	Carmen Fátima Blanco Valdes
601605	AACID-VISIONES2	Mº Teresa Hernández Merino
601607	GESTION FINCA RABANALES	Coordinador General de Campus Rafael Jordano Salinas
601608	CURSO E. PATRIMONIAL ENTORNOS	María Belén Calderón Roca
601610	CURSO TECN, INVEST. PATRIMONIO	Ricardo Córdoba de la Llave

<b>CÓDIGO</b>	<b>DENOMINACIÓN</b>	<b>RESPONSABLE</b>
601611	J.A. ERASMUS C-15/16	Vicerrectora de Relaciones Internacionales Nuria Magaldi Mendaña
601612	CURSO DIDACTICA PATRIMONIO IV	María Belén Calderón Roca
601613	HUERTO BANCO ALIMENTOS	Mª Auxiliadora Soriano Jiménez
601614	CONV HAMBRE Y POBREZA DIP COR	Mº Teresa Hernández Merino
601616	SEPIE-BECAS-15/16 KA103-013608	Vicerrectora de Relaciones Internacionales Nuria Magaldi Mendaña
601617	SEPIE-BECAS-2015- KA107-104470	Vicerrectora de Relaciones Internacionales Nuria Magaldi Mendaña
601618	GESTION PARCELAS GRUPO AGR 126	Jesús Antonio Gil Ribes
601619	TALENT HUB II PAZOS PALMEIRO M	Vicerrectora de Investigación María Teresa Roldán Arjona
601620	TALENT HUB II ROUCO ZUFIAURRE	Vicerrectora de Investigación María Teresa Roldán Arjona
601621	TALENT HUB II ESQUIVEL MERINO	Vicerrectora de Investigación María Teresa Roldán Arjona
601622	APOYO J. A.-15 P. PILAR CITOLE	Vicerrectora de Vida Universitaria y Responsabilidad Social Rosario Merida Serrano
601624	APOYO J. A.-14 CATEDRA UNESCO	Manuel Torres Aguilar
601625	APOYO J. A.-14 CATEDRA INTERCU	Directora de la Cátedra Intercultural, Córdoba, Ciudad de Encuentro Mercedes Osuna Rodríguez
601626	APOYO J. A.-14 CATEDRA LEONOR	Vicerrectora de Vida Universitaria y Responsabilidad Social Rosario Merida Serrano
601627	APOYO J. A.-14 C. ATENCION IN	María Araceli Sánchez Raya
601629	APOYO J. A.-14 P. INTEGRACION	Miguel Jesús Agudo Zamora
601630	APOYO J. A.-14 OLIMPIADAS THA	Vicerrector de Estudiantes Alfonso Zamorano Aguilar
601631	APOYO J. A.-14 P. CIMS	Vicerrectora de Relaciones Internacionales Nuria Magaldi Mendaña
601632	APOYO J. A.-14 P. F. CAROLINA	Vicerrectora de Relaciones Internacionales Nuria Magaldi Mendaña
601634	APOYO J. A.-14 P. INSTRUMENTO	Ezequiel Herruzo Gómez
601636	RYC-2014-14956 J. J. GINER CAS	Juan José Giner Casares
601637	RYC-2014-15111 Mª ROSARIO BLAN	Vicerrectora de Investigación María Teresa Roldán Arjona
601638	FJCI-2014-20052 DIEGO GARCIA G	Vicerrectora de Investigación María Teresa Roldán Arjona
601639	FJCI-2014-20321 NATALIA ARROYO	Vicerrectora de Investigación María Teresa Roldán Arjona
601640	FJCI-2014-20506 DAVID VERA CAN	Vicerrectora de Investigación María Teresa Roldán Arjona



<b>CÓDIGO</b>	<b>DENOMINACIÓN</b>	<b>RESPONSABLE</b>
601641	FJCI-2014-20617 CARLOS AGUSTI	Vicerrectora de Investigación María Teresa Roldán Arjona
601642	FJCI-2014-20703 DANIEL MARTIN	Vicerrectora de Investigación María Teresa Roldán Arjona
601643	FJCI-2014-22877 HECTOR ARGUELL	Vicerrectora de Investigación María Teresa Roldán Arjona
601644	IJCI-2014-20945 EVA MARIA SIER	Vicerrectora de Investigación María Teresa Roldán Arjona
601645	IJCI-2014-21391 DAVID OJEDA NO	Vicerrectora de Investigación María Teresa Roldán Arjona
601646	IJCI-2014-22301 PATRICIA REGIN	Vicerrectora de Investigación María Teresa Roldán Arjona
601648	PRESTACION SERVICIOS FINCA RAB	Vicerrector de Coordinación Institucional e Infraestructuras Antonio José Cubero Atienza
601649	CONGRESO IOBC 2016	Esperanza Sánchez Hernández
601651	INGRESOS PLAN PLURILINGÜISMO	Coordinador de Política Lingüística Antonio R. Raigón Rodríguez
601652	CURSOS EXTRAACADEMICOS ISTRAD	María Pilar Castillo Bernal
601653	RYC2014-16735 JAIME GOMEZ LAGU	Jaime Gómez Laguna
601660	CURSO E. ABOGACIA D. EMPRESA	Luis María Miranda Serrano
601661	CONGRESO VETDOC 2016	Estrella Agüera Buendía
601662	BECAS "ANDALUCIA OPEN FUTURE"	Vicerrectora de Estudios de Postgrado y Formación Continua Julieta Merida García
601663	C. EXPERTO METODOLOGIA INVESTI	Fco.Miguel Sánchez Tortosa
601664	PROG. ERASMUS PROY. SULANET	Vicerrectora de Relaciones Internacionales Nuria Magaldi Mendaña
601665	PROG. ERASMUS EMPRENDER 7X21	Director de la Oficina de Relaciones Internacionales Carlos García Martínez
601666	ESTANCIAS BREVES FPI 2016	Vicerrectora de Investigación María Teresa Roldán Arjona
601668	PRX14/00014 GARCIA MARTINEZ M <sup>a</sup>	Vicerrectora de Investigación María Teresa Roldán Arjona
601669	AULA DE LA INFANCIA UCO	María Angeles Olivares García
601670	CURSO CREACION EBT 2016	María Carmen Tarradas Iglesias
601671	PATROCINIO ACT. DEPORTIVAS	Vicerrectora de Vida Universitaria y Responsabilidad Social Rosario Merida Serrano
601672	CONGRESO C. MERCANTIL 2016	Luis María Miranda Serrano
601675	MASTER OF. PSICOLOGIA APLICADA	Francisco José Alos Civico
601676	JC2015-00221 LIDIA GOMEZ GASCO	Vicerrectora de Investigación María Teresa Roldán Arjona
601677	CURSO GESTION TURISMO CHINO	Antonio Ruiz Sánchez
601678	CONV. CORDOBA CIUDAD MUNDO	Juan Antonio Gómez Luque
601679	CONGRESO SEAPV 2016	Aniceto Mendez Sánchez
601680	AULA DEL MOTOR UCO	Rafael Pérez Alcántara

<b>CÓDIGO</b>	<b>DENOMINACIÓN</b>	<b>RESPONSABLE</b>
601681	SISTEMAS SOCIO-ECOLOGICOS R. L	María del Mar Delgado Serrano
601682	ESTANCIAS BREVES FPU 2015	Vicerrectora de Investigación María Teresa Roldán Arjona
601683	CONV. 1/2012 ACCT ESTANCIAS	Vicerrectora de Investigación María Teresa Roldán Arjona
601684	CONV. 2/2012 ACCT ESTANCIAS	Vicerrectora de Investigación María Teresa Roldán Arjona
601685	CONV. 3/2012 ACCT ESTANCIAS	Vicerrectora de Investigación María Teresa Roldán Arjona
601686	SERV. IDENTIF. VARIETAL OLIVO	Diego Barranco Navero
601687	EPSC- FORMACION IDEP	Director Juan Jesús Luna Rodríguez
601688	II C. INT. EDUCACION BILINGÜE	Mª Isabel Amor Almedina
601689	BECAS IBER. SANTANDER INVESTG	Alberto Marinas Aramendia
601690	CURSO ANALISIS SENSORIAL VINOS	María Lourdes Moyano Cañete
601691	MASTER OF. FISICA AVANZADA	Antonio Jesús Sarsa Rubio
601692	MASTER OF. PLASMA, LASER Y TEC	Antonio Gamero Rojas
601695	CURSO INICIACION EN LEAN 2016	Adolfo Peña Acevedo
601696	PR2015-00091 CARLOS MARQUEZ MO	Vicerrectora de Investigación María Teresa Roldán Arjona
601697	APOYO J.A: COMUNICACIÓN	Coordinador General de Comunicación, Proyección Social y Cultural Luis Manuel Medina Canalejo
601698	CONV. " CON OJOS DE INFANCIA "	Rosario Merida Serrano
601699	PR2015-00530 GARCIA PEDRAJAS N	Vicerrectora de Investigación María Teresa Roldán Arjona
601700	ECONOMIA DE RIEGO R. L.	Julio Berbel Vecino
601701	SYSKID R. L.	Juan Mariano Rodríguez Portillo
601702	CURSO MELLARIA ARQUEOLOGIA	Antonio Javier Monterroso Checa
601703	OLIMPIADA DE ECONOMIA	José Manuel Serrano Cañas
601704	CURSO FISIOTERAPIA EQUINA	Ana María Muñoz Juzado
601705	CURSO HACIENDO VINO	Juan José Moreno Vígara
601706	TRATAMIENTNO CON GH Y COMPOSICI	Ramón Cañete Estrada
601707	EQUIPOS INFORMATICOS UCO	Vicerrector de Coordinación Institucional e Infraestructuras Antonio José Cubero Atienza
601709	CATEDRA ALVARO HUERGA	Secretaria General María del Carmen Balbuena Torezano
601711	JC2015-00277 Mª DEL CARMEN GUT	Vicerrectora de Investigación María Teresa Roldán Arjona
601713	CATEDRA SANTANDER EMPRENDIMIEN	Vicerrector de Innovación, Transferencia y Campus de Excelencia Enrique Quesada Moraga
601715	SEPIE BECAS 16/17 KA103 023151	Vicerrectora de Relaciones Internacionales Nuria Magaldi Mendaña
601716	SEPIE BECAS 2016 KA107 023819	Vicerrectora de Relaciones Internacionales Nuria Magaldi Mendaña

<b>CÓDIGO</b>	<b>DENOMINACIÓN</b>	<b>RESPONSABLE</b>
601717	APOYO J.A. ERASMUS C 16/17	Vicerrectora de Relaciones Internacionales Nuria Magaldi Mendaña
601719	CONV. PRACTICAS VETERINARIA	Decana M. Rosario Moyano Salvago
601720	JORNADAS ROA 2016 RED OTRIS	Vicerrector de Innovación, Transferencia y Campus de Excelencia Enrique Quesada Moraga
601721	CURSO EDUCANDO ANTICOAGULACION	Miguel Angel Romero Moreno
601723	APOYO J.A. "PRACTICAS EMPRESA"	Coordinador General de Transferencia y Empleabilidad Librado Carrasco Otero
601724	APOYO J.A. COMPET. LINGÜÍSTICA	Vicerrector de Estudiantes Alfonso Zamorano Aguilar
601725	AULA ORATORIA Y COMUNICACION	José Jesús Albert Márquez
601726	APOYO J.A-16 ACT. COORDINACIO	Gerente (Gobierno de la Universidad. Gerencia.) Luisa Margarita Rancaño Martín
601728	UNCO15-CE-2885 MALDI-TOF/TOF	Director del Servicio Central de Apoyo a la Investigación Francisco José Urbano Navarro
601729	UNCO15-CE-3572 EQUIP LAB DDPCR	Director del Servicio Central de Apoyo a la Investigación Francisco José Urbano Navarro
601730	UNCO15-CE-3615 METABOLICO CELU	Director del Servicio Central de Apoyo a la Investigación Francisco José Urbano Navarro
601731	UNCO15-CE-3644 TECNICAS MATERI	Director del Servicio Central de Apoyo a la Investigación Francisco José Urbano Navarro
601732	UNCO15-CE-3646 MEJ INVERN UMB	Director del Servicio Central de Apoyo a la Investigación Francisco José Urbano Navarro
601733	UNCO15-CE-3648 LAB TECNOL PREC	Director del Servicio Central de Apoyo a la Investigación Francisco José Urbano Navarro
601734	UNCO15-CE-3741 PRODUCC BIOCMB	Director del Servicio Central de Apoyo a la Investigación Francisco José Urbano Navarro
601735	UNCO15-CE-3755 NUEV TECNOL CON	Director del Servicio Central de Apoyo a la Investigación Francisco José Urbano Navarro
601736	UNCO15-CE-3759 PPTA UCO	Director del Servicio Central de Apoyo a la Investigación Francisco José Urbano Navarro
601737	UNCO15-CE-3808 RAMAN UV-VIS-NI	Director del Servicio Central de Apoyo a la Investigación Francisco José Urbano Navarro

<b>CÓDIGO</b>	<b>DENOMINACIÓN</b>	<b>RESPONSABLE</b>
601738	UNCO15-CE-3815 RENOV MICR CONF	Director del Servicio Central de Apoyo a la Investigación Francisco José Urbano Navarro
601739	UNCO15-CE-3820 LBSN2BIOSEGURI	Director del Servicio Central de Apoyo a la Investigación Francisco José Urbano Navarro
601740	JORNADASMODERNIZACION REGADIOS	Julio Berbel Vecino
601742	SUBV VOLUNTARIADO -JUNTA AND	M <sup>o</sup> Teresa Hernández Merino
601743	APOYO J.A.17 CONSORCIO BIBLIOT	Gerente (Gobierno de la Universidad. Gerencia.) Luisa Margarita Rancaño Martín
601744	OBRAS RAM 2016	Vicerrector de Coordinación Institucional e Infraestructuras Antonio José Cubero Atienza
601745	PRESHCO	Vicerrectora de Relaciones Internacionales Nuria Magaldi Mendaña
601746	NET4NAT STRATEGIC PARTNERSHIP	Vicerrectora de Relaciones Internacionales Nuria Magaldi Mendaña
601747	CONV. DIPUT. CORD SAHARAUIS	Miguel Angel Montijano Vizcaino
601748	PROGR DIPUTACION UCO EMPREDE	Vicerrector de Innovación, Transferencia y Campus de Excelencia Enrique Quesada Moraga
601749	PROG. PRACTICAS DIPUTACION COR	Vicerrector de Innovación, Transferencia y Campus de Excelencia Enrique Quesada Moraga
601750	PROG. FORTALECIMIENTO EMPRENDE	Vicerrector de Innovación, Transferencia y Campus de Excelencia Enrique Quesada Moraga
601751	PR16/00111 MD.A PEDRO RUIZ PER	Vicerrectora de Investigación María Teresa Roldán Arjona
601752	CAS16/00319 MD.B AIDA G.HARO	Vicerrectora de Investigación María Teresa Roldán Arjona
601753	CAS16/00232 MOD.B CARLOS GUTIE	Vicerrectora de Investigación María Teresa Roldán Arjona
601754	CURSO NANOTECNOLOGIA 17	María Soledad Cárdenas Aranzana
601755	PROY. INSTANT R. L.	María Soledad Cárdenas Aranzana
601756	RYC-2015-17109 LUIS SERRANO	Luis Serrano Cantador
601757	RYC-2015-18482 ANA M <sup>a</sup> BALLESTE	Ana María Ballesteros Gómez
601758	CURSO DE CULTIVO DE SETAS	Felix Infante García-Pantaleón
601759	CURSO "LA MUJER EN AL-ANDALUS"	Juan Pedro Monferrer Sala
601760	FJCI-2015-24109 ALVARO LOPEZ	Álvaro López Bernal
601761	WORSHOP LIGNOVAL ACTION FP1306	Rafael Luque Alvarez de Sotomayor
601762	PROY PRECIPITA AYUDA A CTS-179	Ana Isabel Raya Bermúdez
601763	APOYO 2016 UNIDADES IGUALDAD A	Directora de la Unidad de Igualdad María Rosal Nadales
601764	MASTER OF. INTER. PETAL	María Elena Gómez Parra
601765	CONGRESO TRADUCCION ANUAL	Soledad Díaz Alarcón

<b>CÓDIGO</b>	<b>DENOMINACIÓN</b>	<b>RESPONSABLE</b>
601766	CONGRESO EUROPEAN NITROGEN CIC	Conrado Moreno Vivian
601767	CAS16/00177 IGNACIO A. GARCIA	Ignacio García Bocanegra
601768	CAS16/00221 JOSE A. SILES LOPE	José Ángel Siles López
601769	IJIC-2015-23168 ARACELI GARCIA	Araceli García Núñez
601770	IJIC-2015-23288 M <sup>a</sup> SOLEDAD AVE	María Soledad Avendaño Herrador
601771	IJIC-2015-23313 ANTONIO J. DIA	Antonio José Díaz Rodríguez
601772	IJIC-2015-23994 ANGELA I. LOPE	Ángela Inmaculada López Lorente
601773	IJIC-2015-25609 INMACULADA GAR	Inmaculada Garrido Jurado
601774	PTA2015-11867-I (SAEX)	Vicerrectora de Investigación María Teresa Roldán Arjona
601775	PTA2015-11952-I (SCAI)	Vicerrectora de Investigación María Teresa Roldán Arjona
601776	VIPSKILLS STRATEGIC PARTNERSHI	Vicerrectora de Relaciones Internacionales Nuria Magaldi Mendaña
601777	MASTER PROP. CIRUGIAORAL	Manuel Rich Ruiz
601778	PROY. PARAVAC R. L.	Alvaro Martínez Moreno
601779	CONGR. ORIENTE-OCCIDENTE CNERU	Juan Pedro Monferrer Sala
601780	PID10 3 <sup>a</sup> FASE IRENE CARRETERO	Vicerrectora de Investigación María Teresa Roldán Arjona
601781	PRETTI STRATEGIC PARTNERSHIP	Vicerrectora de Relaciones Internacionales Nuria Magaldi Mendaña
601782	BECAS HERACLES	Secretaria General María del Carmen Balbuena Torezano
601784	DEVOL. PAGA EXTRA 2012 PROY. C	Gerente (Gobierno de la Universidad. Gerencia.) Luisa Margarita Rancaño Martín
601785	SUBV PALARQ PROY. CUMOT	José Antonio Caro Gómez
601786	CURSO BIOLINGÜÍSTICA	Alfonso Zamorano Aguilar
601787	CONV. FORM DOCTORAL MNEMOSINE	Director del Secretariado de Doctorado y de la Escuela de Doctorado Arturo Fco. Chica Pérez
601788	CONV. LUCHA CONTRA HAMBREY POB	Director del Área de Cooperación y Solidaridad Tomás de Haro Giménez
601789	CURSO PRAXIS MEDIO FORESTAL	Angel Lora González
601790	CURSO BIM CON REVIT	Jerónimo Sanz Cabrera
601791	CURSO CREACION EBT 2017	Vicerrector de Innovación, Transferencia y Campus de Excelencia Enrique Quesada Moraga
601792	REPARACION HOSPITAL CLINICO V.	Vicerrector de Coordinación Institucional e Infraestructuras Antonio José Cubero Atienza
601793	GESTION CAMARAS CULTIVO AGRONO	Director de Departamento Emilio Camacho Poyato
601794	JORNADAS U. MEDICAMENTOS	Pedro Ventura Puertos

<b>CÓDIGO</b>	<b>DENOMINACIÓN</b>	<b>RESPONSABLE</b>
601795	INSUFICIENCIA FINANCIERA 2016	Gerente (Gobierno de la Universidad. Gerencia.) Luisa Margarita Rancaño Martín
601796	CONGRESO PASO "ESTUDIOS LITERA	Pedro Ruiz Pérez
601797	BECAS ONCE-CRUE PRACT. 16/17	Gerente (Gobierno de la Universidad. Gerencia.) Luisa Margarita Rancaño Martín
601798	CURSO LEUCEMIA AGUDA	Inmaculada C. Herrera Arroyo
601799	SUBV. COMISION EUROPEA A DEBATE	Coordinador del Aula de Debate de la UCO (Otros. Aulas. Aula de Debate.) Manuel Bermudez Vázquez
601800	CONV. UNIA P. "PILAR CITOLER"	Vicerrectora de Vida Universitaria y Responsabilidad Social Rosario Merida Serrano
601801	CONV. UNIA CAT. FLAMENCOLOGIA	Coordinador General para Adaptación de Infraestructuras Estratégicas Juan A. Caballero Molina
601802	CURSO VIDA COTIDIANA ANT. II	Enrique Melchor Gil
601803	CURSO RELIGION, FILOSOFIA Y P	Pedro María Mantas España
601804	MASTER OF. ESTUDIOS INGLES AV	Antonio Barcelona Sánchez
601805	APOYO J.A. ATALAYA 16 P. GALEA	Vicerrectora de Vida Universitaria y Responsabilidad Social Rosario Merida Serrano
601806	APOYO J.A. ATALAYA 16 SUROSCOP	Vicerrectora de Vida Universitaria y Responsabilidad Social Rosario Merida Serrano
601807	CONV. GONGORA 2017	Vicerrectora de Vida Universitaria y Responsabilidad Social Rosario Merida Serrano
601808	CURSO EMPRESAS AGROPECUARIAS	Rafael Jesús Lopez-Bellido Garrido
601809	COOP. INTERN. JOSE HERNANDEZ	José Hernández Ascanio
601810	COOP. INTERNACIONAL RAFAEL CEJ	Rafael Cejudo Córdoba
601811	ESTANCIAS BREVES FPU 2016	Vicerrectora de Investigación María Teresa Roldán Arjona
601812	CONFERENCIA "ICPMF10"	Fernand0 Pérez Rodríguez
601813	PECA 17 ACT. COORD. UNIVER	Gerente (Gobierno de la Universidad. Gerencia.) Luisa Margarita Rancaño Martín
601814	PECA 17 VI CONGRESO COMUNI	Vicerrectora de Investigación María Teresa Roldán Arjona
601815	CONGRESO FUNGIBRAIN F. MEETING	Antonio C. Di Pietro .
601816	CURSO LEGADO CORDOBA ROMANA	Carlos Márquez Moreno
601817	CONTRATOS TECNICOS I+D+I J. A.	Vicerrectora de Investigación María Teresa Roldán Arjona
601818	CONGR. PATRIMONIO ARQUITEC	María Paula Revenga Domínguez
601819	COOP. INTERN. MOD2 BARTOLOMEV	Bartolomé Valle Buenestado
601820	ESTANCIAS BREVES FPI 2017	Vicerrectora de Investigación María Teresa Roldán Arjona
601821	CEI PATRIMONIOUN10 HUM-882	Carlos Márquez Moreno

<b>CÓDIGO</b>	<b>DENOMINACIÓN</b>	<b>RESPONSABLE</b>
601822	CEI PATRIMONIOUN10 RNM-360	M. de Lourdes Morales García
601823	CEI PATRIMONIOUN10 HUM-121	María Soledad Gómez Navarro
601824	CEI PATRIMONIOUN10 HUM-128	Ricardo Córdoba de la Llave
601825	III CONGR. INT. ED. BILINGÜE	María Elena Gómez Parra
601826	CURSO ASESORIA JURIDICO LABORA	Antonio Costa Reyes
601827	AACID ECONOMIA SOCIAL SOLIDARI	Director del Área de Cooperación y Solidaridad Tomás de Haro Giménez
601828	CURSO LENGUA DE SIGNOS UCO	María García-Cano Torrico
601829	CURSO BIG DATA	Adolfo Peña Acevedo
601830	CURSO FORMADORES VINOS MM	Adolfo Peña Acevedo
601831	CURSO TECNICO VINOS MM	Adolfo Peña Acevedo
601832	CURSO ROMA EN CORDOBA	Desiderio Vaquerizo Gil
601833	CURSO EVALUACION IMPACTO GENER	Amelia Sanchis Vidal
601834	SEPIE-BECAS2017-KA107-036731	Vicerrectora de Relaciones Internacionales Nuria Magaldi Mendaña
601835	CURSO "SPECTROSCOPY"	Ana María Garrido Varo
601836	CONGR. CDED-V CONFERENCIA	Director del Secretariado de Doctorado y de la Escuela de Doctorado Arturo Fco. Chica Pérez
601837	PROY. F. PROF. TICS SAHARAUIS	Miguel Angel Montijano Vizcaino
601838	CONV. CATEDRA UNESCO ACTIV. 17	Manuel Torres Aguilar
601839	SEPIE-BECAS-17/18-KA103-036047	Vicerrectora de Relaciones Internacionales Nuria Magaldi Mendaña
601840	CURSO SMART RURAL LAND	Eulalio Fernández Sánchez
601841	PECA 17 ACT. DIVULGACION	Coordinador General de Comunicación, Proyección Social y Cultural Luis Manuel Medina Canalejo
601842	PECA 17 APOYO MOV. RESP. ESTUD	Vicerrector de Estudiantes Alfonso Zamorano Aguilar
601843	PECA 17 PREMIO EMPRENDIMIENTO	Vicerrector de Innovación, Transferencia y Campus de Excelencia Enrique Quesada Moraga
601844	PECA 17 MOVIL. ERASMUS C.17/18	Vicerrectora de Relaciones Internacionales Nuria Magaldi Mendaña
601845	PECA 17 CAMPUS EXCELENCIA INST	Vicerrector de Innovación, Transferencia y Campus de Excelencia Enrique Quesada Moraga
601846	PECA 17 IMPULSO APLIC. TIC'S	Vicerrector de Coordinación Institucional e Infraestructuras Antonio José Cubero Atienza
601847	PECA 17 COFINANCIACION UNCO15	Vicerrectora de Investigación María Teresa Roldán Arjona
601848	PECA 17 CAPTACION TALENTO	Vicerrectora de Investigación María Teresa Roldán Arjona
601849	CAST17/00486 LLORENT GARCIA, V	Vicente Llorent García

<b>CÓDIGO</b>	<b>DENOMINACIÓN</b>	<b>RESPONSABLE</b>
601850	CAST17/00429 GUZMAN RUIZ, ROCI	Rocío Guzmán Ruiz
601851	MASTER OF. ADMINISTRACIO Y D.	Manuel Pino Abad
601852	CONV. FORM DOCTORAL UNPHU	Director del Secretariado de Doctorado y de la Escuela de Doctorado Arturo Fco. Chica Pérez
601853	C. LENGUAS TURISMO Y TRADUCCIO	Manuela Alvarez Jurado
601854	BECARIOS COI. XII MASTER I. OL	Ricardo Fernández Escobar
601856	MASTER OF. LENGUA LITERATURA H	Salvador López Quero
601857	CONV ESCUELA PARTICIPACION CI	Ramón Román Alcalá
601858	CURSO MERCADO DEL LUJO 17	Antonio Ruiz Sánchez
601860	PECA RED ANDALUCIA RESERVA BIO	Carmen Galán Soldevilla
601861	TITULO EXPERTO DERECHO PENAL	Juan José González Rus
601862	EVENTO REDUGI "CONTRATACION LA	Mónica de la Paz Marín
601863	CONGRESO JUSTICIA AAPP Y DDFF	Ignacio José Cubillo López
601864	CURSO "DETECCION TEMPRANA FORE	Rafael María Navarro Cerrillo
601865	CURSO EVALUACION NEUROSIKOLOGI	Carolina Pérez Dueñas
601866	PROY. BIIOECONOMY R.L.	Mercedes Osuna Rodríguez
601867	CONV DIPUTACION INCA GARCILASO	Mercedes Osuna Rodríguez
601868	PECA17 FORM EXC. DOCT. MASTER	Vicerrectora de Estudios de Postgrado y Formación Continua Julieta Merida García
601871	PECA 17 EDITOR. UNIVERSITARIA	Coordinador General de Comunicación, Proyección Social y Cultural Luis Manuel Medina Canalejo
601877	PECA 17 PLAN EXC. INTERNACIONA	Vicerrectora de Relaciones Internacionales Nuria Magaldi Mendaña
601878	AULA DE REDES Y SEGURIDAD DIGI	Juan Carlos Gámez Granados
601880	CURSO EXCEL INICIACION DCHOADE	Manuel Adolfo Pérez Priego
601882	CURSOS CATEDRA SANTANDER	Alfonso García-Ferrer Porras
601883	CONGRESO I PRECARTY	Cristina María Gámez Fernández
601885	IJCI-2016-28010 CARLOS AGUSTI	Vicerrectora de Investigación María Teresa Roldán Arjona
601886	IJCI-2016-28524 SANCHEZ-GARRID	Vicerrectora de Investigación María Teresa Roldán Arjona
601887	IJCI-2016-30795 HECTOR ARGUELL	Vicerrectora de Investigación María Teresa Roldán Arjona
601888	IJCI-2016-27640 GIRON PASCUAL	Vicerrectora de Investigación María Teresa Roldán Arjona
601889	IJCI-2016-27388 SANCHEZ RODRIG	Vicerrectora de Investigación María Teresa Roldán Arjona
601890	CURSO EXCEL I RRLT TURISMO 18	Manuel Adolfo Pérez Priego
601891	CENTRO DE ESTUDIOS OLIMPICOS	Vicerrectora de Vida Universitaria y Responsabilidad Social Rosario Merida Serrano
601892	C. TECNICOS I+D+I J.A. II FASE	Vicerrectora de Investigación María Teresa Roldán Arjona
601893	C. EXPERT LIDERAZGO EDUCATIVO	Enrique Aranda Aguilar



<b>CÓDIGO</b>	<b>DENOMINACIÓN</b>	<b>RESPONSABLE</b>
601894	CATEDRA ANDA. EMRPEDE 17	Coordinador General de Transferencia y Empleabilidad Librado Carrasco Otero
601895	CONV. PRACT. VETERINARIA 2018	Decana M. Rosario Moyano Salvago
601896	DIPT CORD-UCO EMPRENDEDORES 17	Coordinador General de Transferencia y Empleabilidad Librado Carrasco Otero
601897	DIPUT. CORD.-UCO EMPRENDE 2017	Coordinador General de Transferencia y Empleabilidad Librado Carrasco Otero
601898	DIPU. CORD.-UCO PRACTICAS 2017	Coordinador General de Transferencia y Empleabilidad Librado Carrasco Otero
601899	CONV LUCHA CONTRA EL HAMBRE	Mº Teresa Hernández Merino
601900	CURSO TECN. VEHICULOS ELECTRIC	José Cristóbal Ramírez Faz
601902	APOYO J.A. ATALAYA 17 SUROSCOP	Vicerrectora de Vida Universitaria y Responsabilidad Social Rosario Merida Serrano
601903	APOYO J.A. ATALAYA 17 CACOCU	Vicerrectora de Vida Universitaria y Responsabilidad Social Rosario Merida Serrano
601904	APOYO J.A. ATALAYA 17 PATRIMON	Vicerrectora de Vida Universitaria y Responsabilidad Social Rosario Merida Serrano
601905	CATEDRA ESTUDIOS HAMBRE-POBREZ	Mº Teresa Hernández Merino
601906	I PREMIO TALENTO JOVEN ETSIAM	Rosa María Gallardo Cobos
601907	PROYECTO FEMINISMOS DEMOCRACIA	Directora de la Cátedra de Estudios de la Mujer Leonor de Guzmán María Rosal Nadales
601909	CATEDRA CORDOBA CIUDAD MUNDO	Eulalio Fernández Sánchez
601910	CONV. ALIMENTADO CORDOBA	María del Carmen Cuellar Padilla
601913	PIF PLURILINGÜISMO R. 14/11/17	Vicerrector de Planificación Académica y Calidad Lorenzo Salas Morera
601923	PROG. CIUDADANIA JOVEN UCO	Vicerrector de Estudiantes Alfonso Zamorano Aguilar
601940	F.B. INVEST. 17 GRUPOS INVESTI	Vicerrectora de Investigación María Teresa Roldán Arjona
601941	GESTION NITROGENO LIQUIDO DEUD	Gerente (Gobierno de la Universidad. Gerencia.) Luisa Margarita Rancaño Martín
601947	EULALINKS ECONOMIA AGRARIA	Rosa María Gallardo Cobos
602001	PFC-1.1	Vicerrectora de Investigación María Teresa Roldán Arjona
602140	PFC-2.3- ADPT. C. FRIGORIFICAS	Vicerrectora de Investigación María Teresa Roldán Arjona
602141	PFC-2.4- PUNTOS AIRE COMPRIMID	Vicerrectora de Investigación María Teresa Roldán Arjona

<b>CÓDIGO</b>	<b>DENOMINACIÓN</b>	<b>RESPONSABLE</b>
602143	PFC-2.6-INVERNADEROS INVESTIGA	Vicerrectora de Investigación María Teresa Roldán Arjona
602144	PFC-2.2-FORTALECIMIENTO DEPART	Vicerrectora de Investigación María Teresa Roldán Arjona
602190	PFC-1.3.A ESTANCIAS	Vicerrectora de Investigación María Teresa Roldán Arjona
602191	PFC-1.3.B CONGRESOS REUNIONES	Vicerrectora de Investigación María Teresa Roldán Arjona
602192	PFC-1.3.C DIFUSION Y DIVULGACI	Vicerrectora de Investigación María Teresa Roldán Arjona
602200	DIDÁCTICA DE LAS CIENCIAS Y DE	Mercedes Manzanares Gavilán
603000	TRADICIÓN CLÁSICA	Gabriel Laguna Mariscal
603300	CURSO DE DOMOTICA	Francisco J. Vázquez Serrano
603600	TRAUMATOLOGIA	Juan Manuel Domínguez Pérez
607000	ABONO DE ESTANCIAS BREVES EN	Vicerrectora de Investigación María Teresa Roldán Arjona
608100	CURSOS SCAI	Director del Servicio Central de Apoyo a la Investigación Francisco José Urbano Navarro
608200	PROGRAMA PIMA	Vicerrectora de Relaciones Internacionales Nuria Magaldi Mendaña
611600	CLINICA EQUINA	Manuel Novales Durán
612600	DINÁMICA DE FLUJOS BIOGEOQUIMI	Juan Vicente Giraldez Cervera
613200	CURSO INMIGRACION Y DERECHOS	Annaick Fernández Le Gal
614600	QUIMICA SOSTENIBLE (GRENN CHEM	Alberto Marinas Aramendia
616300	SERVICIO TECNICO MARCADORES...	Miguel Moreno Millán
620700	LITERATURA AMATORIA DE LA ANTI	Gabriel Laguna Mariscal
620900	CURSOS CRUPO AGR-127	Adolfo Peña Acevedo
630500	APOYO ORGANIZ. A LA MOVILIDAD	Vicerrectora de Relaciones Internacionales Nuria Magaldi Mendaña
630800	CURSOS EXPERTO PRL 2014	Antonio José Cubero Atienza
631600	MASTER PROP.MEDICINA URGENCIAS	José López Miranda
633700	TEMPUS DPTO. DE ESTADISTICA	José María Caridad y Ocerin
645100	SEC. SINDICAL UNIVER. FETE-UGT	Andrés Cabrera Ruiz
645700	COMITE DE EMPRESA	Antonio Velasco Blanco
646200	SECCION SINDICAL CC.OO.	Francisco J. Flores Reigal
646600	SECCION SINDICAL CSI-CSIF	Francisco José Casares de la Torre
647300	JUNTA P.A.S. FUNCIONARIO	Mercedes Andújar Ramírez
647400	JUNTA DE P.D.I.	Francisco José Casares de la Torre
649500	CATEDRA ESTUDIOS SOBRE LAS MUJ	María Rosal Nadales
651300	JORNADAS CONCEPTO DE NACION	Diego Medina Morales
651400	CONVENIO MICROSOFT	Vicerrector de Coordinación Institucional e Infraestructuras Antonio José Cubero Atienza
652900	MASTER OF. OLIVICULTURA Y ELAI	Ricardo Fernández Escobar
654500	AULA DE FOTOGRAFIA	Felix Infante García-Pantaleón
655700	AULA EQUUS	Fco.Paula Peña Blanco

<b>CÓDIGO</b>	<b>DENOMINACIÓN</b>	<b>RESPONSABLE</b>
655900	CALIDAD	Vicerrector de Planificación Académica y Calidad Lorenzo Salas Morera
656100	SEGURIDAD E HIGIENE	Director General de Prevención y Protección Ambiental Manuel Vaquero Abellán
656200	PSICOLOGIA DEL DESARROLLO	Barbara Luque Salas
657200	CATEDRA DE FLAMENCOLOGIA	Coordinador General para Adaptación de Infraestructuras Estratégicas Juan A. Caballero Molina
658300	ESTRATEGIAS DESARROLLO TERRITO	Eduardo Ramos Real
662700	CONTRATOS DE INVESTIGACION	Gerente (Gobierno de la Universidad. Gerencia.) Luisa Margarita Rancaño Martín
663000	ARCHIVOS DE ZOOTECNIA	Antonio Gustavo Gómez Castro
663500	AULA DE MEDIOAMBIEMTE	José Manuel Recio Espejo
663600	AULA DE PATRIMONIO HISTORICO	José Clemente Martín de la Cruz
665400	AULA INTERGENERACIONAL	Director de la Cátedra Intergeneracional Francisco Santisteban José Juan Aguilar Gavilán
665700	GENETICA DE DROSOPHILA	M.Angeles Alonso Moraga
665900	OFICINA RELACIONES INTERNACI.	Vicerrectora de Relaciones Internacionales Nuria Magaldi Mendaña
666400	PRESTACIONES FACULTATIVAS HCV	Vicerrector de Innovación, Transferencia y Campus de Excelencia Enrique Quesada Moraga
666800	CURSO AUTOCAD 99	Eduardo Gutiérrez de Rave Agüera
668600	DIGITAL.PLANOS-REDES-INST.UCO	Eduardo Gutiérrez de Rave Agüera
669600	CATEDRA COOPERACION DESARROLLO	Director del Área de Cooperación y Solidaridad Tomás de Haro Giménez
672200	CURSOS DE INGENIERIA MECANICA	Eduardo Trujillo Flores
672400	AYUD. MOVILIDAD F. LETRAS	Decano Ricardo Córdoba de la Llave
672500	AULA DE DANZA	María del Mar Montavez Martín
675100	CONTROL PLAGAS TERMITAS UCO	Miguel Gaju Ricart
675300	CATEDRA INTERGENERACIONAL PUEB	Director de la Cátedra Intergeneracional Francisco Santisteban José Juan Aguilar Gavilán
675400	CATEDRA PRASA EMPRESA FAMILIAR	Ignacio Gallego Domínguez
676300	AYUD. MOVILIDAD F. C. EDUCACIO	Decana María del Mar García Cabrera
676400	UNIVERSIDAD DE VERANO CORDUBA	Miguel Moreno Millán
676600	III CURSO INTERN.CONSERV.ANIMA	Cecilio José Barba Capote
677200	COMPRA ,MANTº,REP. SOFTWARE	Gabriel Dorado Pérez
678400	AYUD. MOVILIDAD- PIMA CIENCIA	Felix Infante García-Pantaleón

<b>CÓDIGO</b>	<b>DENOMINACIÓN</b>	<b>RESPONSABLE</b>
679300	INFRAESTRUCTURA HUMANIDADES	Director del Servicio Central de Apoyo a la Investigación Francisco José Urbano Navarro
684600	PROGRAMAS INTERCAMBIO	Vicerrectora de Relaciones Internacionales Nuria Magaldi Mendaña
684700	AULA EMILIO IZNARDI ALZATE	José María Fernández Rodríguez
684900	I CURSO BIENESTAR ANIMAL	María del Pilar Recuerda Serrano
685300	ESTANCIAS MCYT	Vicerrectora de Investigación María Teresa Roldán Arjona
686800	MASTER EN ENFERMERIA	Manuel González Eguaras
687000	AMORT.PRESTAMO VVDAS RABANALES	Gerente (Gobierno de la Universidad. Gerencia.) Luisa Margarita Rancaño Martín
688000	AMORT.PRESTAMO VIVIENDAS BELME	Gerente (Gobierno de la Universidad. Gerencia.) Luisa Margarita Rancaño Martín
690000	ACCIONES INTERUNIVERSITARIAS	Rector José Carlos Gómez Villamandos
692700	CURSOS VERANO POZOBLANCO	Luis Ballesteros Olmo
692900	CONVENIO UCO-UCUA	Rector José Carlos Gómez Villamandos
693500	I CURSO HIGIENE ALIMENTARIA	Manuel Angel Amaro López
694600	UCODIGITAL	Coordinador General del Área Informacional para la Docencia e Investigación Juan Pedro Monferrer Sala
696700	UTILIZACION VEHICULO 6668BZN	Vidal Barrón López de Torre
696800	CACYMA	Jesús Antonio Gil Ribes
697600	GESTION DESARROLLO TERRITORIAL	Eduardo Ramos Real
698600	DEPORTES UCO	Vicerrectora de Vida Universitaria y Responsabilidad Social Rosario Merida Serrano
698700	SOBRANTES DE UG. CERTIFICADAS	Gerente (Gobierno de la Universidad. Gerencia.) Luisa Margarita Rancaño Martín
700000	BOLSA INGRESOS: NO BEI OTROS	Gerente (Gobierno de la Universidad. Gerencia.) Luisa Margarita Rancaño Martín
700001	MARCAJE INGRESOS NOBEI-INVES Y	Gerente (Gobierno de la Universidad. Gerencia.) Luisa Margarita Rancaño Martín
700002	MARCAJE INGRESOS BEI-OTROS	Gerente (Gobierno de la Universidad. Gerencia.) Luisa Margarita Rancaño Martín
700003	MARCAJE INGRESOS BEI-ENSEÑ.Y E	Gerente (Gobierno de la Universidad. Gerencia.) Luisa Margarita Rancaño Martín

<b>CÓDIGO</b>	<b>DENOMINACIÓN</b>	<b>RESPONSABLE</b>
700700	DIVISAS	Gerente (Gobierno de la Universidad. Gerencia.) Luisa Margarita Rancaño Martín
702012	PROY. EXCEL. 2010 PGC	Gerente (Gobierno de la Universidad. Gerencia.) Luisa Margarita Rancaño Martín
712012	PROY. EXCEL. 2011 GRAL.	Gerente (Gobierno de la Universidad. Gerencia.) Luisa Margarita Rancaño Martín
722012	GURPOS UNIVERS. 2010	Gerente (Gobierno de la Universidad. Gerencia.) Luisa Margarita Rancaño Martín
732012	UCO- PROY. EXCEL -C09	Gerente (Gobierno de la Universidad. Gerencia.) Luisa Margarita Rancaño Martín
742012	PROY. EXC. 2010 MOTRIC.12	Gerente (Gobierno de la Universidad. Gerencia.) Luisa Margarita Rancaño Martín
752012	PROY. 25% MOTRICES 2011	Gerente (Gobierno de la Universidad. Gerencia.) Luisa Margarita Rancaño Martín
772003	FACTURAS EMITIDAS 2003 PTES.RE	Gerente (Gobierno de la Universidad. Gerencia.) Luisa Margarita Rancaño Martín
772014	L. R. OBLIGAC.J.ANDALUCIA 2014	Gerente (Gobierno de la Universidad. Gerencia.) Luisa Margarita Rancaño Martín
772015	L.R. OBLIGAC. MINISTERIO 2015	Gerente (Gobierno de la Universidad. Gerencia.) Luisa Margarita Rancaño Martín
777000	ANTICIPOS OBLIGACIONES PTES.	Gerente (Gobierno de la Universidad. Gerencia.) Luisa Margarita Rancaño Martín
777001	COMPENSACIONES UNIDADES GASTO	Rector José Carlos Gómez Villamandos
777100	OBLIGACIONES BARRADAS MAYOR JA	Gerente (Gobierno de la Universidad. Gerencia.) Luisa Margarita Rancaño Martín
777111	SUPLEM.GENER.MAYORES INGRESOS	Gerente (Gobierno de la Universidad. Gerencia.) Luisa Margarita Rancaño Martín
777200	BOLSA UNIVERSIDAD DE CORDOBA	Gerente (Gobierno de la Universidad. Gerencia.) Luisa Margarita Rancaño Martín
777201	BOLSA CENTROS UNIVERSIDAD CORD	Gerente (Gobierno de la Universidad. Gerencia.) Luisa Margarita Rancaño Martín

<b>CÓDIGO</b>	<b>DENOMINACIÓN</b>	<b>RESPONSABLE</b>
777202	BOLSA DPTO UNIVERSIDAD CORD	Gerente (Gobierno de la Universidad. Gerencia.) Luisa Margarita Rancaño Martín
777222	ING. FINALIST. U.G. NO DETERM.	Gerente (Gobierno de la Universidad. Gerencia.) Luisa Margarita Rancaño Martín
777300	AJUSTE FINANCIACION OPERAT. 13	Rector José Carlos Gómez Villamandos
777333	CREDITOS A CORPORACION Y OTRAS	Vicerrector de Coordinación Institucional e Infraestructuras Antonio José Cubero Atienza
777400	REGULARIZACIÓN CRÉDITOS	Gerente (Gobierno de la Universidad. Gerencia.) Luisa Margarita Rancaño Martín
777444	IVA PROYECTOS Y OTROS	Gerente (Gobierno de la Universidad. Gerencia.) Luisa Margarita Rancaño Martín
777777	REMANENTES	Gerente (Gobierno de la Universidad. Gerencia.) Luisa Margarita Rancaño Martín
777778	RET.REMANENTES NO REPARTO	Gerente (Gobierno de la Universidad. Gerencia.) Luisa Margarita Rancaño Martín
777779	RET. REMANENTES	Gerente (Gobierno de la Universidad. Gerencia.) Luisa Margarita Rancaño Martín
777888	GESTION IVA INVESTIGACION ESTR	Gerente (Gobierno de la Universidad. Gerencia.) Luisa Margarita Rancaño Martín
888094	FPU13/06629 BUENESTADO FERNAND	Vicerrectora de Investigación María Teresa Roldán Arjona
888095	FPU13/01529 ESLAVA SUANES	Vicerrectora de Investigación María Teresa Roldán Arjona
888096	FPU13/03896 FRESCO CALA, BEATR	Vicerrectora de Investigación María Teresa Roldán Arjona
888097	FPU13/06342 GONZALEZ MAS, NATA	Vicerrectora de Investigación María Teresa Roldán Arjona
888098	FPU13/04188 GUTIERREZ CASAS	Vicerrectora de Investigación María Teresa Roldán Arjona
888099	FPU13/03307 JIMENEZ GOMEZ	Vicerrectora de Investigación María Teresa Roldán Arjona
888100	FPU13/03393 LARA CHICA, MARI	Vicerrectora de Investigación María Teresa Roldán Arjona
888101	FPU13/04613 MARINA BELLIDO FEL	Vicerrectora de Investigación María Teresa Roldán Arjona
888103	FPU13/01466 RAMIREZ QUESADA	Vicerrectora de Investigación María Teresa Roldán Arjona
888104	FPU13/04030 ROMERO ESQUINAS	Vicerrectora de Investigación María Teresa Roldán Arjona

<b>CÓDIGO</b>	<b>DENOMINACIÓN</b>	<b>RESPONSABLE</b>
888105	FPU13/00231 RUIZ GOMEZ	Vicerrectora de Investigación María Teresa Roldán Arjona
888106	FPU13/03796 SALATTI DORADO	Vicerrectora de Investigación María Teresa Roldán Arjona
888107	FPU13/01051 VALERO REDONDO MAR	Vicerrectora de Investigación María Teresa Roldán Arjona
888108	FPU13/00377 GIL RUIZ	Vicerrectora de Investigación María Teresa Roldán Arjona
888109	FPU13/00295 GONZALEZ PEREA	Vicerrectora de Investigación María Teresa Roldán Arjona
888110	FPU13/05064 JODAR JURADO	Vicerrectora de Investigación María Teresa Roldán Arjona
888111	FPU13/04125 PEREZ CABALLERO	Vicerrectora de Investigación María Teresa Roldán Arjona
888112	FPU13/03549 RIOS GOMEZ	Vicerrectora de Investigación María Teresa Roldán Arjona
888113	FPU12/06253 ALEJANDRO ESCAMILL	Vicerrectora de Investigación María Teresa Roldán Arjona
888114	FPU12/01787 DANIEL AGUILAR	Vicerrectora de Investigación María Teresa Roldán Arjona
888115	FPU12/02670 EMILIA M <sup>a</sup> REYES GA	Vicerrectora de Investigación María Teresa Roldán Arjona
888116	FPU12/04795 FRANCISCO N. CANTA	Vicerrectora de Investigación María Teresa Roldán Arjona
888117	FPU12/03398 LUCIA FERNANDEZ	Vicerrectora de Investigación María Teresa Roldán Arjona
888118	FPU12/02997 OLGA GOMEZ ORTIZ	Vicerrectora de Investigación María Teresa Roldán Arjona
888119	FPU12/04069 ZACARIAS GULLIVER	Vicerrectora de Investigación María Teresa Roldán Arjona
888123	FPU 14/01246 PATRICIA DE LA PA	Vicerrectora de Investigación María Teresa Roldán Arjona
888124	FPU16/04238 ANTUNEZ ARCE, RAFA	Vicerrectora de Investigación María Teresa Roldán Arjona
888125	FPU16/16/03109 ARANDA ARRIBAS,	Vicerrectora de Investigación María Teresa Roldán Arjona
888126	FPU16/01452 BOLIVAR CARRILLO,	Vicerrectora de Investigación María Teresa Roldán Arjona
888127	FPU16/06658 CALVO MANZANO,	Vicerrectora de Investigación María Teresa Roldán Arjona
888128	FPU16/06069 CASADO CARMONA, FR	Vicerrectora de Investigación María Teresa Roldán Arjona
888129	FPU16/05745 CONSUEGRA GONZALEZ	Vicerrectora de Investigación María Teresa Roldán Arjona
888131	FPU16/05059 FUENTES FAYOS, ANT	Vicerrectora de Investigación María Teresa Roldán Arjona
888132	FPU16/01029 GOMEZ GIL, LUCIA	Vicerrectora de Investigación María Teresa Roldán Arjona

<b>CÓDIGO</b>	<b>DENOMINACIÓN</b>	<b>RESPONSABLE</b>
888133	FPU16/02128 GUIJO RUBIO, DAVID	Vicerrectora de Investigación María Teresa Roldán Arjona
888134	FPU16/03718 HERNANDEZ RENTERO,	Vicerrectora de Investigación María Teresa Roldán Arjona
888135	FPU16/06190 HERRERO AGUAYO, VI	Vicerrectora de Investigación María Teresa Roldán Arjona
888136	FPU16/03446 JIMENEZ PINEDA, ED	Vicerrectora de Investigación María Teresa Roldán Arjona
888137	FPU16/04347 LOPEZ BELLON, SARA	Vicerrectora de Investigación María Teresa Roldán Arjona
888138	FPU16/07124 MARQUEZ GARCIA, PE	Vicerrectora de Investigación María Teresa Roldán Arjona
888139	FPU16/07274 MIGALLON SANCHEZ,	Vicerrectora de Investigación María Teresa Roldán Arjona
888140	FPU16/03983 MIRANDA FUENTES, P	Vicerrectora de Investigación María Teresa Roldán Arjona
888141	FPU16/05881 MORENO ORTEGA, ALI	Vicerrectora de Investigación María Teresa Roldán Arjona
888142	FPU16/00321 PALMA GUTIERREZ, M	Vicerrectora de Investigación María Teresa Roldán Arjona
888143	FPU16/05041 PASTOR ESPEJO, ADR	Vicerrectora de Investigación María Teresa Roldán Arjona
888144	FPU16/05242 URBANO SANCHEZ, LU	Vicerrectora de Investigación María Teresa Roldán Arjona
888354	C-FPI-MEC M <sup>a</sup> DEL CARMEN GUTIER	Vicerrectora de Investigación María Teresa Roldán Arjona
888355	C-FPI-MEC GUIOMAR DENISSE POSA	Vicerrectora de Investigación María Teresa Roldán Arjona
888357	C-FPI-MEC VANESSA RODRIGUEZ IN	Vicerrectora de Investigación María Teresa Roldán Arjona
888358	C-FPI-MEC FRANCISCO MANUEL DOM	Vicerrectora de Investigación María Teresa Roldán Arjona
888359	C-FPI-MEC BARBARA LOPEZ IGLESI	Vicerrectora de Investigación María Teresa Roldán Arjona
888360	C-FPI-MEC ROCIO RINCON LIEVANA	Vicerrectora de Investigación María Teresa Roldán Arjona
888361	C-FPI-MEC CANDELA VIDAL-ABARCA	Vicerrectora de Investigación María Teresa Roldán Arjona
888362	C-FPI-MEC MARIA MAFRENDI LOZAN	Vicerrectora de Investigación María Teresa Roldán Arjona
888363	C-FPI-MEC ANA PORTILLO GOMEZ	Vicerrectora de Investigación María Teresa Roldán Arjona
888364	C-FPI-MEC M <sup>a</sup> CARMEN AGUILAR JU	Vicerrectora de Investigación María Teresa Roldán Arjona
888365	C-FPI-MEC ANA ISABEL MARTIN	Ana Isabel Martín Puya
888367	C-FPI-MEC FRANCISCO J. OCAÑA	Vicerrectora de Investigación María Teresa Roldán Arjona
888368	C-FPI-MEC JUAN C. CAÑASVERAS	Vicerrectora de Investigación María Teresa Roldán Arjona



<b>CÓDIGO</b>	<b>DENOMINACIÓN</b>	<b>RESPONSABLE</b>
888369	BES-2010-032408 OBDULIO GARCIA	Vicerrectora de Investigación María Teresa Roldán Arjona
888370	BES-2010-0358 LUIS PEDRO JUR	Vicerrectora de Investigación María Teresa Roldán Arjona
888376	AP2009-0847 ROCIO OTERO	Vicerrectora de Investigación María Teresa Roldán Arjona
888378	AP2009-0487 MANUEL CRUZ RAMIRE	Vicerrectora de Investigación María Teresa Roldán Arjona
888379	AP2009-0495 FRANCISCO J. FUNES	Vicerrectora de Investigación María Teresa Roldán Arjona
888380	AP2009-0500 MARIA INES GONZALE	Vicerrectora de Investigación María Teresa Roldán Arjona
888381	AP2009-1221 MANUEL CHECA	Vicerrectora de Investigación María Teresa Roldán Arjona
888382	AP2009-1491 JULIA ARIZA GOME	Vicerrectora de Investigación María Teresa Roldán Arjona
888383	AP2009-3060 CARLOS TRAPERO	Vicerrectora de Investigación María Teresa Roldán Arjona
888384	AP2009-3499 MERCEDES ROLDAN	Vicerrectora de Investigación María Teresa Roldán Arjona
888385	AP2009-3569 BELEN VAZQUEZ	Vicerrectora de Investigación María Teresa Roldán Arjona
888386	AP2009-4607 GUILLERMO VIZCUETE	Vicerrectora de Investigación María Teresa Roldán Arjona
888387	AP2099-2164 ESTHER CUADRADO	Vicerrectora de Investigación María Teresa Roldán Arjona
888389	BES-2011-043374 ARIZA CARMONA	Vicerrectora de Investigación María Teresa Roldán Arjona
888390	BES-2011-048389 DAVID RINCON P	Vicerrectora de Investigación María Teresa Roldán Arjona
888391	BES-2011-043447 MARIA SERRANO	Vicerrectora de Investigación María Teresa Roldán Arjona
888392	BES-2011-050946 SARA PALOMO	Vicerrectora de Investigación María Teresa Roldán Arjona
888393	BES-2011-046017 ANDRES TRAVEZ	Vicerrectora de Investigación María Teresa Roldán Arjona
888394	BES-2011-051366 CRISTINA CORRA	Vicerrectora de Investigación María Teresa Roldán Arjona
888395	BES-2011-044511 SUSANA CUESTA	Vicerrectora de Investigación María Teresa Roldán Arjona
888396	AP2010-0030 CANTARERO CARMONA	Vicerrectora de Investigación María Teresa Roldán Arjona
888560	FPDI 3ª A.D. 09 SOLER GALLEGO	Vicerrectora de Investigación María Teresa Roldán Arjona
888561	FPDI 3ª A.D. 09 AVILES RAMIREZ	Vicerrectora de Investigación María Teresa Roldán Arjona
888581	B. FPU. MEC AP2010-2521	Vicerrectora de Investigación María Teresa Roldán Arjona

<b>CÓDIGO</b>	<b>DENOMINACIÓN</b>	<b>RESPONSABLE</b>
888582	B. FPU. MEC. AP2010-5746	Vicerrectora de Investigación María Teresa Roldán Arjona
888583	B. FPU. MEC. AP23010-3330	Vicerrectora de Investigación María Teresa Roldán Arjona
888584	B. FPU. MEC. AP2010-2028	Vicerrectora de Investigación María Teresa Roldán Arjona
888586	B. FPU. MEC. JORGE MOLINA TOMA	Vicerrectora de Investigación María Teresa Roldán Arjona
888589	B. FPU. MEC. SETEFILLA QUIROS	Vicerrectora de Investigación María Teresa Roldán Arjona
888594	AP2010-0851 ISABEL HERNANDEZ	Vicerrectora de Investigación María Teresa Roldán Arjona
888602	FPU 12/02997 OLGA GOMEZ ORTIZ	Vicerrectora de Investigación María Teresa Roldán Arjona
888604	B. FPU12/04334 F.J. CASTILLO R	Vicerrectora de Investigación María Teresa Roldán Arjona
888605	B. FPU12/06190 ANTONIO MIRANDA	Vicerrectora de Investigación María Teresa Roldán Arjona
888606	B. FPU12/01993 Mª DEL C. MOLIN	Vicerrectora de Investigación María Teresa Roldán Arjona
888608	AP2010-0042 CANO ROJAS ALBERTO	Vicerrectora de Investigación María Teresa Roldán Arjona
888615	BES-2012-054479 CARPIO OSUNA	Vicerrectora de Investigación María Teresa Roldán Arjona
888616	BES-2012-058703 FERNANDEZ BRAV	Vicerrectora de Investigación María Teresa Roldán Arjona
888617	BES-2012-052170 CABALLERO CASE	Vicerrectora de Investigación María Teresa Roldán Arjona
888618	BES-2012-054309 HERAS DOMINGUE	Vicerrectora de Investigación María Teresa Roldán Arjona
888621	BES-2012-054250 GONZALEZ JIMEN	Vicerrectora de Investigación María Teresa Roldán Arjona
888622	BES-2012-053325 OSTOS GARRIDO	Vicerrectora de Investigación María Teresa Roldán Arjona
888623	BES-2012-058642 HERRERA URIBE	Vicerrectora de Investigación María Teresa Roldán Arjona
888624	BES-2012-059366 MARTINEZ SAGAR	Vicerrectora de Investigación María Teresa Roldán Arjona
888625	FPU 14/06308 CALVO-RUBIO BARRE	Vicerrectora de Investigación María Teresa Roldán Arjona
888626	FPU 14/00842 CANO TERRIZA DAVI	Vicerrectora de Investigación María Teresa Roldán Arjona
888627	FPU 14/01103 CASADO NAVARRO AN	Vicerrectora de Investigación María Teresa Roldán Arjona
888628	FPU 14/03068 DELGADO POVEDANO	Vicerrectora de Investigación María Teresa Roldán Arjona
888629	FPU 14/02112 ESPEJO JIMENEZ FR	Vicerrectora de Investigación María Teresa Roldán Arjona

<b>CÓDIGO</b>	<b>DENOMINACIÓN</b>	<b>RESPONSABLE</b>
888630	FPU 14/00981 MULERO APARICIO A	Vicerrectora de Investigación María Teresa Roldán Arjona
888631	FPU 14/02508 PALACIOS GARCIA E	Vicerrectora de Investigación María Teresa Roldán Arjona
888632	FPU 14/00186 SANCHEZ LUCAS ROS	Vicerrectora de Investigación María Teresa Roldán Arjona
888633	FPU 14/02399 TORRES RODRIGUEZ	Vicerrectora de Investigación María Teresa Roldán Arjona
888634	FPU 14/03039 DURAN ROSAL ANTON	Vicerrectora de Investigación María Teresa Roldán Arjona
888635	FPU 14/02278 ESPINOSA VICTOR	Vicerrectora de Investigación María Teresa Roldán Arjona
888636	FPU 14/05920 GARCIA ESPEJO GON	Vicerrectora de Investigación María Teresa Roldán Arjona
888637	FPU 14/05245 LOZANO LUNAR ANG	Vicerrectora de Investigación María Teresa Roldán Arjona
888638	FPU 14/04994 NAVARRO RUIZ MARI	Vicerrectora de Investigación María Teresa Roldán Arjona
888639	FPU 14/04290 PEDRAZA AREVALO	Vicerrectora de Investigación María Teresa Roldán Arjona
888640	FPU 14/05095 RODRIGUEZ TAPIA S	Vicerrectora de Investigación María Teresa Roldán Arjona
888641	FPU14/02661 MORENO GARCIA	Vicerrectora de Investigación María Teresa Roldán Arjona
888642	FPU15/00639 JURADO CAMPOS, NAT	Vicerrectora de Investigación María Teresa Roldán Arjona
888643	FPU15/00647 DORADO MORENO, MAN	Vicerrectora de Investigación María Teresa Roldán Arjona
888644	FPU15/02359 RUIZ CARRASCO, JES	Vicerrectora de Investigación María Teresa Roldán Arjona
888645	FPU15/02373 LOPEZ BASCON, MARI	Vicerrectora de Investigación María Teresa Roldán Arjona
888646	FPU15/02472 DIAZ JIMENEZ, MARI	Vicerrectora de Investigación María Teresa Roldán Arjona
888647	FPU15/02948 MOYANO MURILLO, JO	Vicerrectora de Investigación María Teresa Roldán Arjona
888648	FPU15/03704 ROMERA GARCIA, ENC	Vicerrectora de Investigación María Teresa Roldán Arjona
888649	FPU15/03848 ACOSTA PENCO, MARI	Vicerrectora de Investigación María Teresa Roldán Arjona
888650	FPU15/04805 SERRANO MARQUEZ, N	Vicerrectora de Investigación María Teresa Roldán Arjona
888651	FPU15/04970 MARIN LOPEZ, INMAC	Vicerrectora de Investigación María Teresa Roldán Arjona
888652	FPU15/05279 GARCIA GAMERO, VAN	Vicerrectora de Investigación María Teresa Roldán Arjona
888653	REINTEGRO FPU-MEC ANUAL 2011	Gerente (Gobierno de la Universidad. Gerencia.) Luisa Margarita Rancaño Martín

<b>CÓDIGO</b>	<b>DENOMINACIÓN</b>	<b>RESPONSABLE</b>
888802	B.FPDI-JUNTA-ARIZA VILLAVERDE,	Vicerrectora de Investigación María Teresa Roldán Arjona
888803	B-FPDI-JUNTA- CATILLO SECILLA,	Vicerrectora de Investigación María Teresa Roldán Arjona
888804	B-FPDI-JUNTA- CASTRO GARRIDO	Vicerrectora de Investigación María Teresa Roldán Arjona
888805	B-FPDI-JUNTA- GARCIA FERNANDEZ	Vicerrectora de Investigación María Teresa Roldán Arjona
888806	B-FPDI-JUNTA-OLMO ORTIZ	Vicerrectora de Investigación María Teresa Roldán Arjona
888807	B-FPDI-JUNTA- RODRIGUEZ GUTIER	Vicerrectora de Investigación María Teresa Roldán Arjona
888808	B-FPDI-JUNTA- ROJAS MARCOS GON	Vicerrectora de Investigación María Teresa Roldán Arjona
888809	B-FPDI-JUNTA-RUIZ GANDARA	Vicerrectora de Investigación María Teresa Roldán Arjona
888810	B-FPDI-JUNTA-TAPIA MARISCAL	Vicerrectora de Investigación María Teresa Roldán Arjona
888811	B-FPDI-JUNTA-CHILLON RAPOSO	Vicerrectora de Investigación María Teresa Roldán Arjona
888812	B-FPDI-JUNTA- RUZ RUIZ	Vicerrectora de Investigación María Teresa Roldán Arjona
888813	B-FPDI-JUNTA-EDUARDO BONET MAR	Vicerrectora de Investigación María Teresa Roldán Arjona
888814	B-FPDI-JUNTA- DOLORES GUERRERO	Vicerrectora de Investigación María Teresa Roldán Arjona
888815	B-FPDI-JUNTA- DAVID EDUARDO LE	Vicerrectora de Investigación María Teresa Roldán Arjona
888816	B-FPDI-JUNTA-PILAR MUÑOZ RASC	Vicerrectora de Investigación María Teresa Roldán Arjona
888817	B-FPDI-JUNTA FCO. JOSE NACIMI	Vicerrectora de Investigación María Teresa Roldán Arjona
888818	B-FPDI-JUNTA-JUAN LUIS PEREZ	Vicerrectora de Investigación María Teresa Roldán Arjona
888820	B-FPDI-JUNTA-ANGEL RUIZ MORENO	Vicerrectora de Investigación María Teresa Roldán Arjona
888821	B-FPDI-JUNTA- JAVIER SANCHEZ	Vicerrectora de Investigación María Teresa Roldán Arjona
888822	B-FPDI-JUNTA- LUNA MARIA SANTO	Vicerrectora de Investigación María Teresa Roldán Arjona
888823	B-FPDI-JUNTA- SILVIA SOLER GAL	Vicerrectora de Investigación María Teresa Roldán Arjona
888824	B-FPDI-JUNTA M <sup>a</sup> AZAHARA VEROZ	Vicerrectora de Investigación María Teresa Roldán Arjona
888830	FPDI 3 <sup>a</sup> EXCELEN.08 GUSTABO	Vicerrectora de Investigación María Teresa Roldán Arjona
888834	B-FPDI RUZ RUIZ MARIO LUIS	Vicerrectora de Investigación María Teresa Roldán Arjona

<b>CÓDIGO</b>	<b>DENOMINACIÓN</b>	<b>RESPONSABLE</b>
888835	B-FPDI CRISTINA MARIA GARCIA F	Vicerrectora de Investigación María Teresa Roldán Arjona
888836	B-FPDI AFRICA RUIZ GANDARA	Vicerrectora de Investigación María Teresa Roldán Arjona
888837	BES-2013-063096 DIAZ HIDALGO,R	Vicerrectora de Investigación María Teresa Roldán Arjona
888838	BES-2013-064564 MORALES PRIETO	Vicerrectora de Investigación María Teresa Roldán Arjona
888839	BES-2013-063754 ROMAN PIZARRO	Vicerrectora de Investigación María Teresa Roldán Arjona
888840	BES-2013-067009 ROMAN SANCHEZ	Vicerrectora de Investigación María Teresa Roldán Arjona
888845	AP2010-3543 MOLINA TOMÁS,JORGE	Vicerrectora de Investigación María Teresa Roldán Arjona
888848	FPDI 3ª A.D. 09 SANCHEZ MONEDE	Vicerrectora de Investigación María Teresa Roldán Arjona
888849	FPDI 3ª A.D. 09 GUERRERO BAENA	Vicerrectora de Investigación María Teresa Roldán Arjona
888850	FPDI 3ª A.D. 09 ANGEL RUIZ MOR	Vicerrectora de Investigación María Teresa Roldán Arjona
888851	FPDI 3ª A.D. 09 LEIVA CANDIA	Vicerrectora de Investigación María Teresa Roldán Arjona
888852	FPDI 3ª A.D. 09 MUÑOZ RASCON	Vicerrectora de Investigación María Teresa Roldán Arjona
888853	FPDI 3ª A.D. 09 SANTOS ROLDAN	Vicerrectora de Investigación María Teresa Roldán Arjona
888854	FPDI 3ª A.D. 09 NACIMIENTO COB	Vicerrectora de Investigación María Teresa Roldán Arjona
888855	FPDI 3ª A.D. 09 VEROZ GONZALEZ	Vicerrectora de Investigación María Teresa Roldán Arjona
888856	FPDI-2013-15619 SARA ZALDIVAR	Vicerrectora de Investigación María Teresa Roldán Arjona
888857	FPDI-2013-16433 Mª SOLEDAD AVE	Vicerrectora de Investigación María Teresa Roldán Arjona
888858	FPDI-2013-16742 GONZALO MARTIN	Vicerrectora de Investigación María Teresa Roldán Arjona
888861	BES-2014-067891 MONTILLA LOPEZ	Vicerrectora de Investigación María Teresa Roldán Arjona
888862	BES-2014-067690 IVAN DEVESA	Vicerrectora de Investigación María Teresa Roldán Arjona
888863	BES-2014-069850 ALEJANDRO FERN	Vicerrectora de Investigación María Teresa Roldán Arjona
888864	BES-2014-070450 LOPEZ DIAZ, CR	Vicerrectora de Investigación María Teresa Roldán Arjona
888865	BES-2015-073507 GONZALEZ GUZMA	Vicerrectora de Investigación María Teresa Roldán Arjona
888866	BES-2015-073761 MERIDA GARCIA	Vicerrectora de Investigación María Teresa Roldán Arjona

<b>CÓDIGO</b>	<b>DENOMINACIÓN</b>	<b>RESPONSABLE</b>
888867	BES-2015-071742 TORRES JIMENEZ	Vicerrectora de Investigación María Teresa Roldán Arjona
888868	BES-2015-071421 GARCIA VALVERD	Vicerrectora de Investigación María Teresa Roldán Arjona
888869	BES-2015-071929 TOLEDO PADRON	Vicerrectora de Investigación María Teresa Roldán Arjona
888870	BES-2015-071797 PADILLA AGUILE	Vicerrectora de Investigación María Teresa Roldán Arjona
888871	BES-2015-071592 CABELLO BERMUD	Vicerrectora de Investigación María Teresa Roldán Arjona
888872	BES-2015-071519 BENITEZ DE LA	Vicerrectora de Investigación María Teresa Roldán Arjona
888873	BES-2015-072520 GUTIERREZ DOMI	Vicerrectora de Investigación María Teresa Roldán Arjona
888874	BES-2015-072826 ESPINO PALOMAR	Vicerrectora de Investigación María Teresa Roldán Arjona
888875	C. FPI - FQM4081 POSTDOCT. 3ª	Vicerrectora de Investigación María Teresa Roldán Arjona
888876	C. FPI - FQM5151 POSTDOCT. 3ª	Vicerrectora de Investigación María Teresa Roldán Arjona
888877	C. FPI - RNM4735 POSTDOCT. 3ª	Vicerrectora de Investigación María Teresa Roldán Arjona
888878	C. FPI - TIC4623 POSTDOCT. 3ª	Vicerrectora de Investigación María Teresa Roldán Arjona
888879	C. FPI - TEP4994 POSTDOCT. 3ª	Vicerrectora de Investigación María Teresa Roldán Arjona
888880	C. FPI-AGR4671 POSTDOCT. 3ª	Vicerrectora de Investigación María Teresa Roldán Arjona
888881	BES 2016-078229 SANDRA RODRIGU	Vicerrectora de Investigación María Teresa Roldán Arjona
888882	BES 2016-076428 J. M. GARCIA	Vicerrectora de Investigación María Teresa Roldán Arjona
888883	FPI 2º EXCELEN. 11 SANCHEZ ZA	Vicerrectora de Investigación María Teresa Roldán Arjona
888884	FPI 2º EXCELEN. 11 ESTEVEZ TO	Vicerrectora de Investigación María Teresa Roldán Arjona
888888	PRESUP. GASTOS (BOLSA)	Gerente (Gobierno de la Universidad. Gerencia.) Luisa Margarita Rancaño Martín







---

# MEMORIA ECONÓMICA ANUAL 2017

ANEXO 4  
CUENTAS ANUALES E INFORMES  
DE AUDITORÍA DE LA  
CORPORACIÓN EMPRESARIAL  
DE LA UNIVERSIDAD DE  
CÓRDOBA, S.A. Y  
SOCIEDADES  
PARTICIPADAS

[www.uco.es](http://www.uco.es)







# **CORPORACIÓN EMPRESARIAL DE LA UNIVERSIDAD DE CÓRDOBA, S.A.U.**

CUENTAS ANUALES E INFORME DE GESTIÓN  
CORRESPONDIENTES AL EJERCICIO 2017 JUNTO CON EL  
INFORME DE AUDITORÍA INDEPENDIENTE DE CUENTAS  
ANUALES





## **CORPORACIÓN EMPRESARIAL DE LA UNIVERSIDAD DE CÓRDOBA, S.A.U.**

**Cuentas Anuales e Informe de Gestión correspondientes al  
ejercicio 2017 junto al Informe de Auditoría Independiente de  
Cuentas Anuales**

### **INFORME DE AUDITORÍA INDEPENDIENTE DE CUENTAS ANUALES**

#### **CUENTAS ANUALES CORRESPONDIENTES AL EJERCICIO 2017:**

- Balances al 31 de diciembre de 2017 y 2016
- Cuentas de Pérdidas y Ganancias correspondientes a los ejercicios 2017 y 2016
- Estado de Cambios en el Patrimonio Neto correspondiente a los ejercicios 2017 y 2016
- Estados de Flujos de Efectivo correspondientes a los ejercicios 2017 y 2016
- Memoria del ejercicio 2017

#### **INFORME DE GESTIÓN CORRESPONDIENTE AL EJERCICIO 2017**



**CORPORACIÓN EMPRESARIAL DE LA UNIVERSIDAD DE CÓRDOBA,  
S.A.U.**

**Informe de Auditoría Independiente de Cuentas Anuales**

## Informe de Auditoría de Cuentas Anuales emitido por un auditor independiente

Al Accionista Único de **Corporación Empresarial de la Universidad de Córdoba, S.A.U.**:

### *Opinión*

Hemos auditado las cuentas anuales de **Corporación Empresarial de la Universidad de Córdoba, S.A.U.** (la Sociedad), que comprenden el balance a 31 de diciembre de 2017 y la cuenta de pérdidas y ganancias, el estado de cambios en el patrimonio neto, el estado de flujos de efectivo y la memoria correspondientes al ejercicio anual terminado en dicha fecha.

En nuestra opinión, excepto por los posibles efectos de los hechos descritos en los párrafos de *Fundamento de la opinión con salvedades*, las cuentas anuales adjuntas expresan, en todos los aspectos significativos, la imagen fiel de la situación financiera de Corporación Empresarial de la Universidad de Córdoba, S.A.U. a 31 de diciembre de 2017, así como de sus resultados y flujos de efectivo correspondientes al ejercicio anual terminado en dicha fecha, de conformidad con el marco normativo de información financiera que resulta de aplicación y, en particular, con los principios y criterios contables contenidos en el mismo.

### *Fundamento de la opinión con salvedades*

La Sociedad tiene cedidos determinados bienes de la Universidad de Córdoba, para los cuales dispone de acuerdo formal de cesión firmado con fecha 23 de diciembre de 2016 entre las partes, bienes que no figuran valorados por importe alguno en el balance adjunto. En este sentido, no hemos podido disponer de la documentación e información justificativa sobre la valoración de la cesión de los mencionados bienes, que nos permitan determinar el valor por el que los mismos deberían figurar en los epígrafes del Inmovilizado Material del Activo no Corriente y Subvenciones, donaciones y legados recibidos del Patrimonio Neto del balance adjunto.

Como se indica en las notas 2 b), 6, 12 y 15 de la memoria de las cuentas anuales adjuntas, la Sociedad tiene una participación en Parque Científico Tecnológico de Córdoba, S.L. por un importe neto de deterioro de 766.890 euros, y mantiene saldos por un importe de 1.312.177 euros con dicha sociedad. La recuperabilidad de esta inversión y de los saldos depende del cumplimiento del plan de viabilidad presentado por Parque Científico Tecnológico de Córdoba, S.L. A la fecha de nuestro informe no hemos podido verificar el cumplimiento del plan de viabilidad de la mencionada sociedad. Adicionalmente, el informe de auditoría de esta entidad del ejercicio 2017 incluye una Incertidumbre material relacionada con la Empresa en funcionamiento. En estas circunstancias, desconocemos los efectos que la continuidad de la sociedad tendría sobre la recuperabilidad de las inversiones y saldos.

Hemos llevado a cabo nuestra auditoría de conformidad con la normativa reguladora de la actividad de auditoría de cuentas vigente en España. Nuestras responsabilidades de acuerdo con dichas normas se describen más adelante en la sección *Responsabilidades del auditor en relación con la auditoría de las cuentas anuales* de nuestro informe.

Somos independientes de la Sociedad de conformidad con los requerimientos de ética, incluidos los de independencia, que son aplicables a nuestra auditoría de las cuentas anuales en España según lo exigido por la normativa reguladora de la actividad de auditoría de cuentas. En este sentido, no hemos prestado servicios distintos a los de la auditoría de cuentas ni han concurrido situaciones o circunstancias que, de acuerdo con lo establecido en la citada normativa reguladora, hayan afectado a la necesaria independencia de modo que se haya visto comprometida.

Consideramos que la evidencia de auditoría que hemos obtenido proporciona una base suficiente y adecuada para nuestra opinión con salvedades.

#### *Aspectos más relevantes de la auditoría*

Los aspectos más relevantes de la auditoría son aquellos que, según nuestro juicio profesional, han sido considerados como los riesgos de incorrección material más significativos en nuestra auditoría de las cuentas anuales del periodo actual. Estos riesgos han sido tratados en el contexto de nuestra auditoría de las cuentas anuales en su conjunto, y en la formación de nuestra opinión sobre éstos, y no expresamos una opinión por separado sobre esos riesgos.

Además de las cuestiones descritas en la sección de *Fundamento de la opinión con salvedades*, hemos determinado que las cuestiones que se describen a continuación son los aspectos más relevantes de la auditoría que se deben comunicar en nuestro informe.

<u>Aspectos más relevantes de la auditoría</u>	<u>Respuesta de auditoría</u>
<i>Riesgo relativo al principio de empresa en funcionamiento</i>	
Como se indica en la nota 2 b) de la memoria de las cuentas anuales adjuntas, la Sociedad incurrió en pérdidas en los ejercicios 2016 y 2017, lo que ha supuesto una reducción significativa de sus fondos propios los cuales se sitúan por debajo de la cifra de su capital social.	Hemos llevado a cabo, entre otros, los siguientes procedimientos de auditoría: <ul style="list-style-type: none"><li>- Obtención de los presupuestos de la Universidad de Córdoba del ejercicio 2018 y comprobación de las aportaciones a favor de la Sociedad y de sus sociedades participadas.</li></ul>

Aspectos más relevantes de la auditoría	Respuesta de auditoría
Estos hechos o condiciones, indican la existencia de una incertidumbre que puede generar dudas sobre la capacidad de la Sociedad para continuar como empresa en funcionamiento por lo que esta cuestión se ha considerado un aspecto relevante de nuestra auditoría.	- Comprobación de la idoneidad de la información recogida en las cuentas anuales adjuntas sobre estos aspectos.

#### *Otra información: Informe de gestión*

La otra información comprende exclusivamente el informe de gestión del ejercicio terminado el 31 de diciembre de 2017, cuya formulación es responsabilidad de los Administradores de la Sociedad y no forma parte integrante de las cuentas anuales.

Nuestra opinión de auditoría sobre las cuentas anuales no cubre el informe de gestión. Nuestra responsabilidad sobre el informe de gestión, de conformidad con lo exigido por la normativa reguladora de la actividad de auditoría de cuentas, consiste en evaluar e informar sobre la concordancia del informe de gestión con las cuentas anuales a partir del conocimiento de la Sociedad obtenido en la realización de la auditoría de las citadas cuentas anuales y, sin incluir información distinta de la obtenida como evidencia durante la misma. Asimismo, nuestra responsabilidad consiste en evaluar e informar de si el contenido y presentación del informe de gestión son conformes a la normativa que resulta de aplicación. Si basándonos en el trabajo que hemos realizado, concluimos que existen incorrecciones materiales, estaríamos obligados a informar de ello.

Sobre el trabajo realizado, según lo descrito en el párrafo anterior, la información que contiene el informe de gestión concuerda con la de las cuentas anuales del ejercicio 2017 y su contenido y presentación son conformes a la normativa que resulta de aplicación.

#### *Responsabilidades de los Administradores en relación con las cuentas anuales*

Los Administradores son responsables de formular las cuentas anuales adjuntas, de forma que expresen la imagen fiel del patrimonio, de la situación financiera y de los resultados de la Sociedad, de conformidad con el marco normativo de información financiera aplicable a la entidad en España, y del control interno que consideren necesario para permitir la preparación de cuentas anuales libres de incorrección material, debida a fraude o error.

En la preparación de las cuentas anuales, los Administradores son responsables de la valoración de la capacidad de la Sociedad para continuar como empresa en funcionamiento, revelando, según corresponda, las cuestiones relacionadas con la empresa en funcionamiento y utilizando el principio contable de empresa en funcionamiento excepto si los administradores tienen intención de liquidar la sociedad o de cesar sus operaciones, o bien no exista otra alternativa realista.



### *Responsabilidades del auditor en relación con la auditoría de las cuentas anuales*

Nuestros objetivos son obtener una seguridad razonable de que las cuentas anuales en su conjunto están libres de incorrección material, debida a fraude o error, y emitir un informe de auditoría que contiene nuestra opinión. Seguridad razonable es un alto grado de seguridad pero no garantiza que una auditoría realizada de conformidad con la normativa reguladora de la actividad de auditoría vigente en España siempre detecte una incorrección material cuando existe. Las incorrecciones pueden deberse a fraude o error y se consideran materiales si, individualmente o de forma agregada, puede preverse razonablemente que influyan en las decisiones económicas que los usuarios toman basándose en las cuentas anuales.

Como parte de una auditoría de conformidad con la normativa reguladora de la actividad de auditoría de cuentas vigente en España, aplicamos nuestro juicio profesional y mantenemos una actitud de escepticismo profesional durante toda la auditoría. También:

- Identificamos y valoramos los riesgos de incorrección material en las cuentas anuales, debida a fraude o error, diseñamos y aplicamos procedimientos de auditoría para responder a dichos riesgos y obtenemos evidencia de auditoría suficiente y adecuada para proporcionar una base para nuestra opinión. El riesgo de no detectar una incorrección material debida a fraude es más elevado que en el caso de una incorrección material debida a error, ya que el fraude puede implicar colusión, falsificación, omisiones deliberadas, manifestaciones intencionadamente erróneas, o la elusión del control interno.
- Obtenemos conocimiento del control interno relevante para la auditoría con el fin de diseñar procedimientos de auditoría que sean adecuados en función de las circunstancias, y no con la finalidad de expresar una opinión sobre la eficacia del control interno de la entidad.
- Evaluamos si las políticas contables aplicadas son adecuadas y la razonabilidad de las estimaciones contables y la correspondiente información revelada por los administradores.
- Concluimos sobre si es adecuada la utilización, por los administradores, del principio contable de empresa en funcionamiento y, basándonos en la evidencia de auditoría obtenida, concluimos sobre si existe o no una incertidumbre material relacionada con hechos o con condiciones que pueden generar dudas significativas sobre la capacidad de la Sociedad para continuar como empresa en funcionamiento. Si concluimos que existe una incertidumbre material, se requiere que llamemos la atención en nuestro informe de auditoría sobre la correspondiente información revelada en las cuentas anuales o, si dichas revelaciones no son adecuadas, que expresemos una opinión modificada. Nuestras conclusiones se basan en la evidencia de auditoría obtenida hasta la fecha de nuestro informe de auditoría. Sin embargo, los hechos o condiciones futuros pueden ser la causa de que la Sociedad deje de ser una empresa en funcionamiento.

- Evaluamos la presentación global, la estructura y el contenido de las cuentas anuales, incluida la información revelada, y si las cuentas anuales representan las transacciones y hechos subyacentes de un modo que logran expresar la imagen fiel.

Nos comunicamos con los Administradores de la entidad en relación con, entre otras cuestiones, el alcance y el momento de realización de la auditoría planificados y los hallazgos significativos de la auditoría, así como cualquier deficiencia significativa del control interno que identificamos en el transcurso de la auditoría.

Entre los riesgos significativos que han sido objeto de comunicación a los administradores de la entidad, determinamos los que han sido de la mayor significatividad en la auditoría de las cuentas anuales del periodo actual y que son, en consecuencia, los riesgos considerados más significativos.

Describimos esos riesgos en nuestro informe de auditoría salvo que las disposiciones legales o reglamentarias prohíban revelar públicamente la cuestión.

BDO Auditores, S.L.P.

José María Silva Alcaide  
Socio - Auditor de Cuentas  
Nº ROAC 16048



26 de junio de 2018

Nº ROAC 51273  
Domicilio social en Madrid, Calle Rafael Calvo, 18, 28010

**CORPORACIÓN EMPRESARIAL DE LA UNIVERSIDAD DE CÓRDOBA, S.A.U.**

**CUENTAS ANUALES CORRESPONDIENTES AL EJERCICIO 2017**

**CORPORACIÓN EMPRESARIAL DE LA UNIVERSIDAD DE CORDOBA, S. A. U.**  
**BALANCE NORMAL**  
**31 DE DICIEMBRE DE 2017**

ACTIVO	NOTAS de la MEMORIA	EJERCICIO 2017	EJERCICIO 2016
<b>A) ACTIVO NO CORRIENTE</b>		<b>3.005.504,20</b>	<b>2.753.136,25</b>
I. Inmovilizado intangible	Nota 5.b	0,00	0,00
II. Inmovilizado material	Nota 5.a	1.435,74	2.549,99
III. Inversiones inmobiliarias	Nota 5.c	763.589,64	763.589,64
IV. Inversiones en empresas del grupo y asociadas a L/P	Nota 6.b	2.236.698,82	1.983.216,62
V. Inversiones financieras a L/P		3.780,00	3.780,00
VI. Activos por impuesto diferido		0,00	0,00
<b>B) ACTIVO CORRIENTE</b>		<b>225.765,93</b>	<b>157.086,62</b>
I. Activos no corrientes mantenidos para la venta		0,00	0,00
II. Existencias		0,00	0,00
III. Deudores comerciales y otras cuentas a cobrar		144.670,61	108.228,03
1. <i>Clientes por ventas y prestaciones de servicios</i>	Nota 6	17.905,42	7.510,45
2. <i>Clientes, empresas del grupo y asociadas</i>	Nota 6	117.455,91	86.739,43
3. <i>Deudores varios</i>	Nota 6	0,00	0,00
4. <i>Personal</i>	Nota 6	0,00	0,00
5. <i>Otros créditos con las Administraciones Públicas</i>	Nota 9	9.309,28	13.978,15
IV. Inversiones en empresas del grupo y asociadas a C/P	Nota 6.a	23.002,59	24.791,01
V. Inversiones Financieras a C/P		0,00	0,00
VI. Periodificaciones a C/P		1.285,00	1.282,61
VII. Efectivo y otros activos líquidos equivalentes		56.807,73	22.784,97
<b>TOTAL ACTIVO (A+B)</b>		<b>3.231.270,13</b>	<b>2.910.222,87</b>

**CORPORACIÓN EMPRESARIAL DE LA UNIVERSIDAD DE CÓRDOBA, S. A. U.**  
**BALANCE NORMAL**  
**31 DE DICIEMBRE DE 2017**

<b>PATRIMONIO NETO Y PASIVO</b>	<b>NOTAS de la MEMORIA</b>	<b>EJERCICIO 2017</b>	<b>EJERCICIO 2016</b>
<b>A) PATRIMONIO NETO</b>		<b>3.125.748,25</b>	<b>2.793.302,82</b>
A-1) Fondos propios		1.875.720,70	1.893.275,27
I. Capital	Nota 8	3.906.565,00	3.906.565,00
1. Capital escriturado		3.906.565,00	3.906.565,00
2. (Capital no exigido)		0,00	0,00
II. Prima de Emisión		0,00	0,00
III. Reservas		1.828.530,96	1.828.530,96
IV. (Acciones y participaciones en patrimonio propias)		0,00	0,00
V. Resultados de Ejercicios Anteriores		-5.770.366,95	-4.533.832,37
VI. Otras aportaciones de socios	Nota 8	1.928.546,26	1.928.546,26
VII. Resultado del ejercicio		-17.554,57	-1.236.534,58
VIII. (Dividendo a cuenta)		0,00	0,00
IX. Otros instrumentos de patrimonio neto		0,00	0,00
A-2) Ajustes por cambio de valor		0,00	0,00
A-3) Subvenciones, donaciones y legados recibidos	Nota 10	1.250.027,55	900.027,55
<b>B) PASIVO NO CORRIENTE</b>		<b>3.700,26</b>	<b>3.700,26</b>
I. Provisiones a L/P		3.700,26	3.700,26
II. Deudas a L/P	Nota 7.a	0,00	0,00
1. Obligaciones y otros valores negociables		0,00	0,00
2. Deudas con entidades de crédito		0,00	0,00
3. Acreedores por arrendamiento financiero		0,00	0,00
4. Otras deudas a L/P	Nota 7.a	0,00	0,00
III. Deudas con empresas del grupo y asociadas a L/P	Nota 7.a	0,00	0,00
IV. Pasivos por impuesto diferido		0,00	0,00
V. Periodificaciones a L/P			
<b>C) PASIVO CORRIENTE</b>		<b>101.821,62</b>	<b>113.219,79</b>
I. Pasivos vinculados con activos no corrientes m. venta		0,00	0,00
II. Provisiones a C/P		0,00	0,00
III. Deudas a C/P	Nota 7.b	1.650,00	1.650,00
1. Obligaciones y otros valores negociables		0,00	0,00
2. Deudas con entidades de crédito		0,00	0,00
3. Acreedores por arrendamiento financiero		0,00	0,00
4. Otras deudas a C/P	Nota 7.b y 7.c	1.650,00	1.650,00
IV. Deudas con empresas del grupo y asociadas a C/P	Nota 7.b y 7.c	42.623,66	41.792,55
V. Acreedores comerciales y otras cuentas a pagar	Notas 7.c y 9	57.547,96	69.777,24
1. Proveedores		104,61	613,16
2. Proveedores, empresas del grupo y asociadas		1.068,57	1.100,03
3. Acreedores varios		32.935,47	45.590,82
4. Personal (remuneraciones pendientes de pago)		0,00	4.509,98
5. Otras deudas con las Administraciones Públicas		23.439,31	17.963,25
6. Anticipos de clientes		0,00	0,00
VI. Periodificaciones a C/P		0,00	0,00
<b>TOTAL PATRIMONIO NETO Y PASIVO (A+B+C)</b>		<b>3.231.270,13</b>	<b>2.910.222,87</b>

**CORPORACIÓN EMPRESARIAL DE LA UNIVERSIDAD DE CÓRDOBA, S. A. U.**  
**CUENTA DE PÉRDIDAS Y GANANCIAS ABREVIADA**  
**31 DE DICIEMBRE DE 2017**

<b>CUENTA DE PÉRDIDAS Y GANANCIAS</b>	<b>NOTAS de la MEMORIA</b>	<b>EJERCICIO 2017</b>	<b>EJERCICIO 2016</b>
1. Importe neto de la cifra de negocios		216.462,96	158.251,73
2. Variación de existencias de productos terminados y en curso de fabricación		0,00	0,00
3. Trabajos realizados por la empresa para su activo		0,00	0,00
4. Aprovisionamientos	Nota 11	-2.469,48	-1.186,15
5. Otros ingresos de explotación		125.730,87	103.942,62
6. Gastos de personal		-237.094,04	-200.271,48
7. Otros gastos de explotación	Nota 11	-45.082,36	-33.604,68
8. Amortización del inmovilizado	Nota 5a y 5b	-1.114,25	-1.236,22
9. Imputación de subvenciones de inmovilizado no financiero y otras	Nota 10	0,00	0,00
10. Exceso de provisiones		0,00	0,00
11. Deterioro y resultado por enajenaciones del inmovilizado	Nota 5c	0,00	0,00
12. Otros resultados	Nota 11	58,04	17.825,28
<b>A) RESULTADO DE EXPLOTACIÓN</b>		<b>56.491,74</b>	<b>43.721,10</b>
13. Ingresos financieros		24.115,02	25.776,48
14. Gastos financieros		-1.643,53	-961,95
15. Variación de valor razonable en instrumentos financieros		0,00	0,00
16. Diferencias de cambio		0,00	0,00
17. Deterioro y resultado por enajenaciones de instrumentos financieros	Nota 6 b)	-96.517,80	-1.305.070,21
<b>B) RESULTADO FINANCIERO</b>		<b>-74.046,31</b>	<b>-1.280.255,68</b>
<b>C) RESULTADO ANTES DE IMPUESTOS</b>		<b>-17.554,57</b>	<b>-1.236.534,58</b>
18. Impuesto sobre beneficios	Nota 9	0,00	0,00
<b>D) RESULTADO DEL EJERCICIO</b>		<b>-17.554,57</b>	<b>-1.236.534,58</b>

**CORPORACIÓN EMPRESARIAL DE LA UNIVERSIDAD DE CORDOBA, S. A. U.  
ESTADO DE CAMBIOS EN EL PATRIMONIO NETO  
31 DE DICIEMBRE DE 2017**

**A) ESTADO DE INGRESOS Y GASTOS RECONOCIDOS**

	<b>2017</b>	<b>2016</b>
<b>Resultado de la Cuenta de Pérdidas y Ganancias</b>	<b>-17.554,57</b>	<b>-1.236.534,58</b>
Subvenciones	<b>350.000,00</b>	-
Ingresos y Gastos Imputados al Patrimonio Neto	350.000,00	-
<b>TOTAL INGRESOS Y GASTOS IMPUTADOS DIRECTAMENTE EN EL PATRIMONIO NETO</b>	<b>350.000,00</b>	-
Transferencias a la Cuenta de Pérdidas y Ganancias	-	-
<b>TOTAL TRANSFERENCIAS A LA CUENTA DE PÉRDIDAS Y GANANCIAS</b>	-	-
<b>TOTAL DE INGRESOS Y GASTOS RECONOCIDOS</b>	<b>332.445,43</b>	<b>-1.236.534,58</b>

**CORPORACIÓN EMPRESARIAL DE LA UNIVERSIDAD DE CÓRDOBA, S. A. U.**  
**ESTADO DE CAMBIOS EN EL PATRIMONIO NETO**  
**31 DE DICIEMBRE DE 2017**

**B) ESTADO TOTAL DE CAMBIOS EN EL PATRIMONIO NETO**

	CAPITAL		RESERVAS	RESULTADOS DE EJERCICIOS ANTERIORES	OTRAS APORTACIONES DE SOCIOS	RESULTADO DEL EJERCICIO	SUBVENCIONES DONACIONES Y LEGADOS RECIBIDOS	TOTAL
	ESCRITURADO	NO EXIGIDO						
<b>A. SALDO FINAL DEL AÑO 2015</b>	<b>3.906.565,00</b>	<b>0,00</b>	<b>1.811.039,04</b>	<b>-4.691.259,60</b>	<b>1.928.546,26</b>	<b>174.919,15</b>	<b>900.027,55</b>	<b>4.029.837,40</b>
I. Ajustes por cambios de criterio 2015 y anteriores	-	-	-	-	-	-	-	-
II. Ajustes por errores 2015 y anteriores	-	-	-	-	-	-	-	-
<b>B. SALDO AJUSTADO, INICIO DEL AÑO 2016</b>	<b>3.906.565,00</b>	<b>-</b>	<b>1.811.039,04</b>	<b>-4.691.259,60</b>	<b>1.928.546,26</b>	<b>174.919,15</b>	<b>900.027,55</b>	<b>4.029.837,40</b>
I. Resultado de la cuenta de Pérdidas y Ganancias	-	-	-	-	-	<b>-1.236.534,58</b>	-	<b>-1.236.534,58</b>
II. Ingresos y gastos reconocidos en patrimonio neto	-	-	-	-	-	-	-	-
III. Operaciones con socios o propietarios	-	-	-	-	-	-	-	-
1. Aumento de capital	-	-	-	-	-	-	-	-
2. Reducciones de capital	-	-	-	-	-	-	-	-
3. Otras operaciones con socios o propietarios	-	-	-	-	-	-	-	-
IV. Otras variaciones del patrimonio neto	-	-	17.491,92	157.427,23	-	<b>-174.919,15</b>	-	-
<b>C. SALDO FINAL DEL AÑO 2016</b>	<b>3.906.565,00</b>	<b>0,00</b>	<b>1.828.530,96</b>	<b>-4.533.832,37</b>	<b>1.928.546,26</b>	<b>-1.236.534,58</b>	<b>900.027,55</b>	<b>2.793.302,82</b>
I. Ajustes por cambios de criterio 2016	-	-	-	-	-	-	-	-
II. Ajustes por errores 2016	-	-	-	-	-	-	-	-
<b>D. SALDO AJUSTADO INICIO DEL AÑO 2017</b>	<b>3.906.565,00</b>	<b>0,00</b>	<b>1.828.530,96</b>	<b>-4.533.832,37</b>	<b>1.928.546,26</b>	<b>-1.236.534,58</b>	<b>900.027,55</b>	<b>2.793.302,82</b>
I. Resultado de la cuenta de Pérdidas y Ganancias	-	-	-	-	-	-17.554,57	-	<b>-17.554,57</b>
II. Ingresos y gastos reconocidos en patrimonio neto	-	-	-	-	-	-	350.000,00	<b>350.000,00</b>
III. Operaciones con socios o propietarios	-	-	-	-	-	-	-	-
1. Aumento de capital	-	-	-	-	-	-	-	-
2. Reducciones de capital	-	-	-	-	-	-	-	-
3. Otras operaciones con socios o propietarios	-	-	-	-	-	-	-	-
IV. Otras variaciones del patrimonio neto	-	-	-	-1.236.534,58	-	1.236.534,58	-	-
<b>E. SALDO FINAL DEL AÑO 2017</b>	<b>3.906.565,00</b>	<b>0,00</b>	<b>1.828.530,96</b>	<b>-5.770.366,95</b>	<b>1.928.546,26</b>	<b>-17.554,57</b>	<b>1.250.027,55</b>	<b>3.125.748,25</b>



**CORPORACIÓN EMPRESARIAL DE LA UNIVERSIDAD DE CORDOBA, S. A. U.**  
**ESTADO DE FLUJOS DE EFECTIVO**  
**31 DE DICIEMBRE DE 2017**

	Notas a la Memoria	2017	2016
<b>FLUJOS DE EFECTIVO DE LAS ACTIVIDADES DE EXPLOTACIÓN</b>			
<b>Resultado del ejercicio antes de impuestos</b>		<b>(17.554,57)</b>	<b>(1.236.534,58)</b>
<b>Ajustes al resultado</b>		<b>75.160,56</b>	<b>1.281.491,90</b>
Amortización del inmovilizado	(nota 5)	1.114,25	1.236,22
Ingresos financieros		(24.115,02)	(25.776,48)
Gastos financieros		1.643,53	961,95
Deterioro y resultado enajenación inst fcieros	(nota 6.b)	96.517,80	1.305.070,21
			,00
<b>Cambios en el capital corriente</b>		<b>(53.343,12)</b>	<b>(51.677,05)</b>
Existencias		,00	,00
Deudores y otras cuentas a cobrar		(41.111,45)	(29.415,23)
Otros activos corrientes		(2,39)	(190,61)
Acreedores y otras cuentas a pagar		(12.229,28)	(22.071,21)
<b>Otros flujos de efectivo de las actividades de explotación</b>		<b>27.140,36</b>	<b>26.397,21</b>
Pago de intereses		(1.643,53)	(961,95)
Cobros de intereses		24.115,02	25.776,48
Cobros (pagos) por impuesto sobre beneficios		4.668,87	1.582,68
<b>Flujos de efectivo de las actividades de explotación</b>		<b>31.403,23</b>	<b>19.677,48</b>
<b>FLUJOS DE EFECTIVO DE LAS ACTIVIDADES DE INVERSIÓN</b>			
<b>Pagos por inversiones</b>		<b>0,00</b>	<b>(3.780,00)</b>
Otros activos financieros		0,00	(3.780,00)
<b>Flujos de efectivo de las actividades de inversión</b>		<b>0,00</b>	<b>(3.780,00)</b>
<b>FLUJOS DE EFECTIVO DE LAS ACTIVIDADES DE FINANCIACIÓN</b>			
<b>Cobros y pagos por instrumentos de pasivo financiero</b>		<b>2.619,53</b>	<b>41,42</b>
Emisión de deudas con empresas del grupo		2.619,53	2.441,42
Devolución de otras deudas		0,00	(2.400,00)
<b>Flujos de efectivo de las actividades de financiación</b>		<b>2.619,53</b>	<b>41,42</b>
<b>AUMENTO/DISMINUCIÓN NETA DEL EFECTIVO O EQUIVALENTES</b>			
		<b>34.022,76</b>	<b>15.938,90</b>
Efectivo o equivalentes al comienzo del ejercicio		22.784,97	6.846,07
Efectivo o equivalentes al final del ejercicio		56.807,73	22.784,97

## **CORPORACIÓN EMPRESARIAL DE LA UNIVERSIDAD DE CÓRDOBA, S. A. U. MEMORIA NORMAL EJERCICIO 2017**

### **1. ACTIVIDAD DE LA EMPRESA**

#### **a) Actividad**

Corporación Empresarial de la Universidad de Córdoba, S. A. U., se constituyó como Sociedad por un tiempo indefinido, el día 7 de enero de 1998.

Su objeto social consiste en la promoción de compañías mercantiles para la realización de actividades y prestación de servicios que cumplan con los fines de la Universidad de Córdoba.

La actividad principal de la Compañía desde su constitución ha sido la desarrollada en su objeto social.

El domicilio social es calle Alfonso XIII, n.º 13 de Córdoba. La Sociedad opera en Córdoba y sus principales instalaciones están ubicadas en Córdoba en el edificio donde tiene fijado su domicilio social. Dichas instalaciones son propiedad de la Universidad de Córdoba. La Sociedad no registra ningún gasto por el uso de las instalaciones anteriormente citadas.

La Sociedad forma parte de un grupo de sociedades, fiscalmente consolidado, cuya composición es la siguiente:

- Sociedad Dominante: Corporación Empresarial de la Universidad de Córdoba, S. A. U.
- Sociedades Dependientes: Ucoidiomas, S. L. U., Ucodeporte, S. L. U., y Hospital Clínico Veterinario de la Universidad de Córdoba, S. L. U.

#### **b) Reformulación de las Cuentas Anuales**

El 20 de marzo de 2018 el Consejo de Administración de la Sociedad formuló las cuentas anuales correspondientes al ejercicio 2017. No obstante, el Consejo de Administración ha decidido reformular las mismas para corregir el deterioro de la participación en la sociedad Parque Científico-Tecnológico de Córdoba, S. L. (Rabanales 21), debido a las modificaciones realizadas por dicha sociedad en sus cuentas anuales del ejercicio 2017, que han reflejado finalmente un elevado resultado negativo, en lugar del positivo inicialmente previsto e informado cuando se formularon las cuentas anuales en su día.

En consecuencia, las presentes cuentas anuales difieren de las formuladas el 20 de marzo de 2018 en los siguientes aspectos:

	Euros	
	Cuentas Anuales formuladas el 20 de marzo de 2018 Deudor (Acreedor)	Cuentas Anuales reformuladas el 25 de junio de 2018 Deudor (Acreedor)
<u>Balance</u>		
Inversiones financieras en empresas del grupo	2.309.120,18	2.236.698,82
<u>Cuenta de Pérdidas y Ganancias</u>		
Deterioro y resultado por enajenaciones de instrumentos financieros	(24.096,44)	(96.517,80)

Asimismo, se han reformulado en formato normal, tal y como se indica en la nota 2 c)

## 2. BASES DE PRESENTACIÓN DE LAS CUENTAS ANUALES

### a) Imagen fiel:

Las Cuentas Anuales del ejercicio 2017 adjuntas han sido formuladas por el Consejo de Administración a partir de los registros contables de la Sociedad a 31 de diciembre de 2017 y en ellas se han aplicado los principios contables y criterios de valoración recogidos en el Real Decreto 1515/2007, por el que se aprueba el Plan General de Contabilidad de Pequeñas y Medianas Empresas y el resto de disposiciones legales vigentes en materia contable, y muestran la imagen fiel del patrimonio, de la situación financiera y de los resultados de la Sociedad.

Además, se ha tenido en cuenta el Real Decreto 602/2016, de 2 de diciembre, por el que se modifica el Plan General de Contabilidad de Pequeñas y Medianas Empresas aprobado por el Real Decreto 1515/2007, de 16 de noviembre.

No existen razones excepcionales por las que, para mostrar la imagen fiel, no se hayan aplicado disposiciones legales en materia contable.

Estas Cuentas Anuales adjuntas se someterán a la aprobación por la Junta General Ordinaria de Accionistas, estimándose que serán aprobadas sin modificación alguna.

### b) Aspectos críticos de la valoración y estimación de la incertidumbre:

En la elaboración de las Cuentas Anuales adjuntas se han utilizado estimaciones realizadas por los Administradores de la Sociedad para valorar algunos de los activos, pasivos, ingresos, gastos y compromisos que figuran registrados en ellas. Básicamente estas estimaciones se refieren a:

- La evaluación de posibles pérdidas por deterioro de determinados activos (véase Nota 4).
- La vida útil de los activos materiales e inmateriales (véase Nota 4).
- El cálculo de provisiones (véase Nota 4).

A pesar de que estas estimaciones se han realizado sobre la base de la mejor información disponible al cierre del ejercicio 2017 es posible que acontecimientos que puedan tener lugar en el futuro obliguen a modificarlas (al alza o a la baja) en los próximos ejercicios, lo que se realizaría, en su caso, de forma prospectiva.

La Sociedad incurrió en pérdidas en el ejercicio 2016, lo que supuso una reducción significativa de sus fondos propios, que dejaron el valor de su patrimonio neto en el 71'50% de su capital social. Esta situación ponía en duda el seguimiento del principio contable de empresa en funcionamiento, pero, al contar con un fondo de maniobra positivo, permitía deducir que contaba con capacidad para realizar sus activos y liquidar sus pasivos por los importes y según la clasificación con la que figuraban en el balance adjunto, que ha sido preparado, al igual que el de este ejercicio 2017, asumiendo que tal actividad continuará.

En el ejercicio 2017 la Sociedad ha obtenido de nuevo pérdidas (por importe de 17.554,57 euros), lo que le ha provocado un leve empeoramiento de su situación patrimonial respecto al ejercicio anterior, aunque mejora considerablemente su fondo de maniobra (mejora un 182,55% sobre el dato de 2016). Aún mantiene, por tanto, una situación de desequilibrio patrimonial al ser el valor de su patrimonio neto menor a su capital. En cualquier caso, existen diversos factores que tienden a reducir o eliminar la duda sobre la capacidad de la Sociedad de conseguir y mantener su equilibrio patrimonial y poder hacer frente al pago de sus compromisos de pago (pasivos). Estos factores son, principalmente, el apoyo financiero del accionista único, así como la posibilidad de reducir los gastos, sin disminuir la capacidad operativa de la Sociedad, según se desprende del presupuesto para el ejercicio 2018.

En este sentido, la Universidad de Córdoba ha aprobado en su presupuesto para 2018 las aportaciones, tanto a Corporación Empresarial de la Universidad de Córdoba, S. A. U., como a las empresas participadas por ésta al 100% y que conforman el grupo fiscal consolidado con ella (Ucodeporte, S. L. U., Ucoidiomas, S. L. U. y Hospital Clínico Veterinario de la Universidad de Córdoba, S. L. U.), que permitirán conseguir el equilibrio en sus cuentas anuales previstas para 2018, lo que repercutirá también de forma positiva en la restitución del equilibrio patrimonial en la sociedad matriz, Corporación Empresarial de la Universidad de Córdoba.

Como se indica en la nota 6b), la sociedad tiene una inversión de 5.085.536,17 euros en Parque Científico Tecnológico de Córdoba, S.L., así como préstamos concedidos a dicha entidad por un importe de 900.000 euros y una aportación de 350.000 euros correspondiente a capital pendiente de inscribir en dicha Sociedad (Véase nota 15). La recuperabilidad de estas inversiones depende del cumplimiento del plan de viabilidad presentado por Parque Científico Tecnológico de Córdoba, S.L. En opinión de los Administradores, la evolución futura de Parque Científico Tecnológico de Córdoba, S. L. permitirá recuperar la inversión y los préstamos concedidos.

c) Comparación de la información:

A los efectos de la obligación establecida en el artículo 35.6 del Código de Comercio, y a los efectos derivados de la aplicación del principio de uniformidad y del requisito de comparabilidad, se presentan, a efectos comparativos, con cada una de las partidas del balance de situación, de la cuenta de pérdidas y ganancias, del estado de cambios en el patrimonio neto y de la memoria de las cuentas anuales, además de las cifras del ejercicio 2017, las correspondientes al ejercicio anterior, que han sido obtenidas mediante la aplicación del Plan General de Contabilidad aprobado por el Real Decreto 1515/2007.

El Real Decreto 602/2016, de 2 de diciembre, modifica entre otra normativa el Plan General de Contabilidad aprobado por el Real Decreto 1514/2007, de 16 de noviembre. En concreto modifica la norma 4ª del apartado I. Normas de elaboración de las cuentas anuales de la tercera parte, Cuentas anuales, que queda redactada de la siguiente forma:

*“4ª. Cuentas anuales abreviadas*

*1. Las sociedades señaladas en la norma anterior podrán utilizar los modelos de cuentas anuales abreviados en los siguientes casos:*

*(...)*

*Si la empresa formase parte de un grupo de empresas en los términos descritos en la norma de elaboración de las cuentas anuales 13.ª Empresas del grupo, multigrupo y asociadas contenida en esta tercera parte, para la cuantificación de los importes se tendrá en cuenta la suma del activo, del importe neto de la cifra de negocios y del número medio de trabajadores del conjunto de las entidades que conformen el grupo, teniendo en cuenta las eliminaciones e incorporaciones reguladas en las normas de consolidación aprobadas en desarrollo de los principios contenidos en el Código de Comercio. Esta regla no será de aplicación cuando la información financiera de la empresa se integre en las cuentas anuales consolidadas de la sociedad dominante.*

En este sentido, la Sociedad forma un grupo con las sociedades dependientes HOSPITAL CLÍNICO VETERINARIO DE LA UNIVERSIDAD DE CÓRDOBA, S. L. U., UCODEPORTE, S. L. U., y UCODIOMAS, S. L. U., no formulando la sociedad dominante cuentas anuales consolidadas al no estar obligada a ello por razón de tamaño. Como consecuencia de la modificación mencionada, la Sociedad y el resto de sociedades del Grupo han formulado estas cuentas anuales en formato normal y se han modificado, por tanto, las cifras comparativas del ejercicio 2016.

d) Elementos recogidos en varias partidas:

No se presentan elementos patrimoniales registrados en dos o más partidas del balance.

e) Cambios de criterios contables:

Durante el ejercicio 2017 no se han producido cambios significativos de criterios contables respecto a los criterios aplicados en el ejercicio anterior.

f) Corrección de errores:

Las cuentas anuales del ejercicio 2017 no incluyen ajustes realizados como consecuencia de errores detectados en el ejercicio.

### 3. APLICACIÓN DE RESULTADOS

La propuesta de aplicación del resultado del ejercicio finalizado a 31 de diciembre de 2017 a presentar a la Junta General de Socios es traspasar las pérdidas del ejercicio por un importe de 17.544,57 euros a Resultados negativos de ejercicios anteriores".

Durante el ejercicio no se repartieron dividendos a cuenta.

No existen limitaciones para la distribución de dividendos.

La Sociedad está obligada a destinar el 10% de los beneficios del ejercicio a la constitución de la reserva legal, hasta que esta alcance, al menos, el 20% del capital social. Esta reserva, mientras no supere el límite del 20% del capital social, no es distribuible a los accionistas.

A 31 de diciembre de 2017 y 2016 la reserva legal no está totalmente constituida.

Respecto a la aplicación del resultado del ejercicio finalizado a 31 de diciembre de 2016, la Junta General de Accionistas aprobó traspasar la pérdida del ejercicio por un importe de 1.236.534,58 euros a "Resultados negativos de ejercicios anteriores".

### 4. NORMAS DE VALORACIÓN

#### a) Inmovilizado intangible:

El inmovilizado intangible se valora inicialmente por su coste, ya sea este el precio de adquisición o el coste de producción. El coste del inmovilizado intangible adquirido mediante combinaciones de negocios es su valor razonable en la fecha de adquisición.

Después del reconocimiento inicial, el inmovilizado intangible se valora por su coste, menos la amortización acumulada y, en su caso, el importe acumulado de las correcciones por deterioro registradas.

Los activos intangibles se amortizan sistemáticamente en función de la vida útil estimada de los mismos y de su valor residual. Los métodos y periodos de amortización aplicados son revisados en cada cierre de ejercicio y, si procede, ajustados de forma prospectiva. Al menos al cierre del ejercicio, se evalúa la existencia de indicios de deterioro, en cuyo caso se estiman los importes recuperables, efectuándose las correcciones valorativas que procedan.

La Sociedad reconoce contablemente cualquier pérdida que haya podido producirse en el valor registrado de estos activos con origen en su deterioro, utilizándose como contrapartida el epígrafe "Deterioro y resultado por enajenaciones del inmovilizado" de la cuenta de pérdidas y ganancias. Los criterios para el reconocimiento de las pérdidas por deterioro de estos activos y, en su caso, de las repercusiones de las pérdidas por deterioro registradas en ejercicios anteriores son similares a los aplicados para los activos materiales y se explican posteriormente.

b) Inmovilizado material e inversiones inmobiliarias:

Se valora a su precio de adquisición o a su coste de producción, que incluye, además del importe facturado después de deducir cualquier descuento o rebaja en el precio, todos los gastos adicionales y directamente relacionados que se produzcan hasta su puesta en funcionamiento, como los gastos de explanación y derribo, transporte, seguros, instalación, montaje y otros similares. Se incluye en el coste del inmovilizado material el coste derivado de la necesidad de un periodo de tiempo superior a un año para estar en condiciones de uso, explotación o venta, así como los gastos financieros relacionados con la financiación específica o genérica, directamente atribuible a la adquisición, construcción o producción.

Forma parte, también, del valor del inmovilizado material la estimación inicial del valor actual de las obligaciones asumidas derivadas del desmantelamiento o retiro y otras asociadas al activo, tales como costes de rehabilitación, cuando estas obligaciones dan lugar al registro de provisiones.

La Sociedad no tiene compromisos de desmantelamiento, retiro o rehabilitación para sus bienes de activo. Por ello no se han contabilizado en los activos valores para la cobertura de tales obligaciones de futuro.

La amortización de los elementos del inmovilizado material se realiza, desde el momento en el que están disponibles para su puesta en funcionamiento, de forma lineal durante su vida útil estimada considerando un valor residual nulo, en función de los siguientes años de vida útil:

Inmovilizado Material	%	Años
Mobiliario	10	10
Equipos Informáticos	25	4

c) Instrumentos financieros:

La Sociedad tiene registrados, en el capítulo de instrumentos financieros, aquellos contratos que dan lugar a un activo financiero en una empresa y, simultáneamente, a un pasivo financiero o a un instrumento de patrimonio en otra empresa.

La presente norma resulta de aplicación a los siguientes instrumentos financieros, considerados así, por tanto:

c.1) Activos financieros:

**Clasificación:**

Los activos financieros que posee la Sociedad se clasifican en las siguientes categorías:

- a) Préstamos y partidas a cobrar: activos financieros originados en la venta de bienes o en la prestación de servicios por operaciones de tráfico de la empresa, o los que no teniendo un origen comercial, no son instrumentos de patrimonio ni derivados y cuyos cobros son de cuantía fija o determinable y no se negocian en un mercado activo.

- b) Inversiones en el patrimonio de empresas del Grupo, asociadas y multigrupo: se consideran empresas del Grupo aquellas vinculadas con la Sociedad por una relación de control, y empresas asociadas aquellas sobre las la Sociedad ejerce una influencia significativa. Adicionalmente, dentro de la categoría de multigrupo se incluye a aquellas sociedades sobre las, en virtud de un acuerdo, se ejerce un control conjunto con uno o más socios.

**Valoración inicial:**

Los activos financieros se registran, en términos generales, inicialmente al valor razonable de la contraprestación entregada más los costes de la transacción que sean directamente atribuibles.

**Valoración posterior:**

Los préstamos, partidas a cobrar e inversiones mantenidas hasta el vencimiento se valoran por su coste amortizado.

Las inversiones en empresas del Grupo, asociadas y multigrupo se valoran por su coste, minorado, en su caso, por el importe acumulado de las correcciones valorativas por deterioro. Dichas correcciones se calculan como la diferencia entre su valor en libros y el importe recuperable, entendido éste como el mayor importe entre su valor razonable menos los costes de venta y el valor actual de los flujos de efectivo futuros derivados de la inversión. Salvo mejor evidencia del importe recuperable, se toma en consideración el patrimonio neto de la entidad participada, corregido por las plusvalías tácitas existentes en la fecha de la valoración (incluyendo el Fondo de Comercio, si lo hubiera).

c.2) Pasivos financieros:

Son pasivos financieros aquellos débitos y partidas a pagar que tiene la Sociedad y que se han originado en la compra de bienes y servicios por operaciones de tráfico de la empresa, o aquellos que sin tener un origen comercial, no pueden ser considerados como instrumentos financieros derivados.

Los débitos y partidas a pagar se valoran inicialmente al valor razonable de la contraprestación recibida, ajustada por los costes de la transacción directamente atribuibles. Con posterioridad, dichos pasivos se valoran de acuerdo con su coste amortizado.

Los instrumentos financieros derivados de pasivo se valoran a su valor razonable, siguiendo los mismos criterios que los correspondientes a los activos financieros mantenidos para negociar descritos en el apartado anterior.

La Sociedad da de baja los pasivos financieros cuando se extinguen las obligaciones que los han generado.



d) Inversiones en empresas del grupo, multigrupo y asociadas.

Las inversiones en empresas del grupo, multigrupo y asociadas, se valoran inicialmente por su coste, que equivale al valor razonable de la contraprestación entregada más los costes de transacción.

Al menos al cierre del ejercicio, la Sociedad procede a evaluar si ha existido deterioro de valor de las inversiones. Las correcciones valorativas por deterioro y en su caso la reversión, se llevan como gasto o ingreso, respectivamente, en la cuenta de pérdidas y ganancias.

La corrección por deterioro se aplicará siempre que exista evidencia objetiva de que el valor en libros de una inversión no será recuperable. Se entiende por valor recuperable, el mayor importe entre su valor razonable menos los costes de venta y el valor actual de los flujos de efectivo futuros derivados de la inversión, calculados bien mediante la estimación de los que se espera recibir como consecuencia del reparto de dividendos realizados por la empresa participada y de la enajenación o baja en cuentas de la inversión misma, bien mediante la estimación de su participación en los flujos de efectivo que se espera que sean generados por la empresa participada. Salvo mejor evidencia del importe recuperable, se tomará en consideración el patrimonio neto de la Entidad participada corregido por las plusvalías tácitas existentes en la fecha de la valoración.

Los pasivos financieros y los instrumentos de patrimonio se clasifican conforme al contenido de los acuerdos contractuales pactados y teniendo en cuenta el fondo económico. Un instrumento de patrimonio es un contrato que representa una participación residual en el patrimonio del grupo una vez deducidos todos sus pasivos.

e) Impuestos sobre beneficios:

El gasto por impuesto corriente se determina mediante la suma del gasto por impuesto corriente y el impuesto diferido. El gasto por impuesto corriente se determina aplicando el tipo de gravamen vigente a la ganancia fiscal, y minorando el resultado así obtenido en el importe de las bonificaciones y deducciones generales y aplicadas en el ejercicio.

Los activos y pasivos por impuestos diferidos proceden de las diferencias temporarias definidas como los importes que se prevén pagaderos o recuperables en el futuro y que derivan de la diferencia entre el valor en libros de los activos y pasivos y su base fiscal. Dichos importes se registran aplicando a la diferencia temporaria el tipo de gravamen al que se espera recuperarlos o liquidarlos.

Los activos por impuestos diferidos surgen, igualmente, como consecuencia de las bases imponibles negativas pendientes de compensar y de los créditos por deducciones fiscales generadas y no aplicadas.

Se reconoce el correspondiente pasivo por impuestos diferidos para todas las diferencias temporarias imponibles, salvo que la diferencia temporaria se derive del reconocimiento inicial de un fondo de comercio o del reconocimiento inicial (salvo en una combinación de negocios) de otros activos y pasivos en una operación que, en el momento de su realización, no afecte ni al resultado fiscal ni contable.

Por su parte, los activos por impuestos diferidos, identificados con diferencias temporarias deducibles, sólo se reconocen en el caso de que se considere probable que la Sociedad va a tener en el futuro suficientes ganancias fiscales contra las que poder hacerlos efectivos y no procedan del reconocimiento inicial (salvo en una combinación de negocios) de otros activos y pasivos en una operación que no afecta ni al resultado fiscal ni al resultado contable. El resto de activos por impuestos diferidos (bases imponibles negativas y deducciones pendientes de compensar) solamente se reconocen en el caso de que se considere probable que la Sociedad vaya a tener en el futuro suficientes ganancias fiscales contra las que poder hacerlos efectivos.

Con ocasión de cada cierre contable, se revisan los impuestos diferidos registrados (tanto activos como pasivos) con objeto de comprobar que se mantienen vigentes, efectuándose las oportunas correcciones a los mismos, de acuerdo con los resultados de los análisis realizados.

El gasto o el ingreso por impuesto diferido se corresponde con el reconocimiento y la cancelación de los pasivos y activos por impuesto diferido, así como, en su caso, por el reconocimiento e imputación a la cuenta de pérdidas y ganancias del ingreso directamente imputado al patrimonio neto que pueda resultar de la contabilización de aquellas deducciones y otras ventajas fiscales que tengan la naturaleza económica de subvención.

#### f) Ingresos y gastos:

Los ingresos y gastos se imputan en función del criterio del devengo con independencia del momento en que se produce la corriente monetaria o financiera derivada de ellos.

No obstante, la Sociedad únicamente contabiliza los beneficios realizados a la fecha de cierre del ejercicio, en tanto que los riesgos y las pérdidas previsibles, aun siendo eventuales, se contabilizan tan pronto son conocidos.

Los ingresos por la venta de bienes o servicios se reconocen por el valor razonable de la contrapartida recibida o a recibir derivada de los mismos. Los descuentos por pronto pago, por volumen u otro tipo de descuentos, así como los intereses incorporados al nominal de los créditos, se registran como una minoración de los mismos. No obstante, la Sociedad incluye los intereses incorporados a los créditos comerciales con vencimiento no superior a un año, que no tienen un tipo de interés contractual, cuando el efecto de no actualizar los flujos de efectivo no es significativo.

Los descuentos concedidos a clientes se reconocen en el momento en que es probable que se van a cumplir las condiciones que determinan su concesión como una reducción de los ingresos por ventas.

Los anticipos a cuenta de ventas futuras figuran valorados por el valor recibido.

#### g) Subvenciones, donaciones y legados:

Las subvenciones de capital no reintegrables se valoran por el importe concedido, reconociéndose inicialmente como ingresos directamente imputados al patrimonio neto y se imputan a resultados en proporción a la depreciación experimentada durante el período por los activos financiados por dichas subvenciones, salvo que se trate de activos no depreciables, en cuyo caso se imputarán al resultado del ejercicio en que se produzca la enajenación o baja en inventario de los mismos.

Mientras tienen el carácter de subvenciones reintegrables se contabilizan como deudas a largo plazo transformables en subvenciones.

Cuando las subvenciones se concedan para financiar gastos específicos se imputarán como ingresos en el ejercicio en que se devenguen los gastos que están financiando.

#### h) Criterios empleados en transacciones entre partes vinculadas:

En el supuesto de existir, las operaciones entre empresas del mismo grupo, con independencia del grado de vinculación, se contabilizan de acuerdo con las normas generales.

Los elementos objeto de las transacciones que se realicen se contabilizarán en el momento inicial por su valor razonable. La valoración posterior se realiza de acuerdo con lo previsto en las normas particulares para las cuentas que corresponda.

Esta norma de valoración afecta a las partes vinculadas que se explicitan en la Norma de registro y valoración 13.<sup>a</sup> del Plan General de Contabilidad.

En este sentido:

- 1) Se entenderá que una empresa forma parte del grupo cuando ambas estén vinculadas por una relación de control, directa o indirecta, análoga a la prevista en el artículo 42 del Código de Comercio, o cuando las empresas estén controladas por cualquier medio por una o varias personas jurídicas que actúen conjuntamente o se hallen bajo dirección única por acuerdos o cláusulas estatutarias.
- 2) Se entenderá que una empresa es asociada cuando, sin que se trate de una empresa del grupo en el sentido señalado, la empresa o las personas físicas dominantes, ejerzan sobre esa empresa asociada una influencia significativa, tal como se desarrolla detenidamente en la citada Norma de registro y valoración 13.<sup>a</sup> del PGC.
- 3) Una parte se considera vinculada a otra cuando una de ellas ejerce o tiene la posibilidad de ejercer directa o indirectamente o en virtud de pactos o acuerdos entre accionistas o partícipes, el control sobre otra o una influencia significativa en la toma de decisiones financieras y de explotación de la otra, tal como se detalla detenidamente en la Norma de registro y valoración 15.<sup>a</sup> del PGC.

#### i) Provisiones y contingencias:

Los Administradores de la Sociedad en la formulación de las cuentas anuales diferencian entre:

- a) Provisiones: saldos acreedores que cubren obligaciones actuales derivadas de sucesos pasados, cuya cancelación es probable que origine una salida de recursos, pero que resultan indeterminados en cuanto a su importe y/o momento de cancelación.

- b) Pasivos contingentes: obligaciones posibles surgidas como consecuencia de sucesos pasados, cuya materialización futura está condicionada a que ocurra, o no, uno o más eventos futuros independientes de la voluntad de la Sociedad.

Las Cuentas Anuales recogen todas las provisiones con respecto a las cuales se estima que la probabilidad de que se tenga que atender la obligación es mayor que de lo contrario. Salvo que sean considerados como remotos, los pasivos contingentes no se reconocen en las Cuentas Anuales sino que se informa sobre los mismos en las notas de la memoria.

Las provisiones se valoran por el valor actual de la mejor estimación posible del importe necesario para cancelar o transferir la obligación, teniendo en cuenta la información disponible sobre el suceso y sus consecuencias, y registrándose los ajustes que surjan por la actualización de dichas provisiones como un gasto financiero conforme se va devengando.

La compensación a recibir de un tercero en el momento de liquidar la obligación, siempre que no existan dudas de que dicho reembolso será percibido, se registra como activo, excepto en el caso de que exista un vínculo legal por el que se haya exteriorizado parte del riesgo, y en virtud del cual la Sociedad no esté obligada a responder; en esta situación, la compensación se tendrá en cuenta para estimar el importe por el que, en su caso, figurará la correspondiente provisión.

j) Indemnizaciones por despido:

De acuerdo con la legislación vigente, la Sociedad está obligada al pago de indemnizaciones a aquellos empleados con los que, bajo determinadas condiciones, rescinda sus relaciones laborales. Por tanto, las indemnizaciones por despido susceptibles de cuantificación razonable se registran como gasto en el ejercicio en el que se adopta la decisión del despido. En las Cuentas Anuales adjuntas no se ha registrado provisión alguna por este concepto, ya que no están previstas situaciones de esta naturaleza.

k) Elementos patrimoniales de naturaleza medioambiental:

Se consideran activos de naturaleza medioambiental los bienes que son utilizados de forma duradera en la actividad de la Sociedad, cuya finalidad principal es la minimización del impacto medioambiental y la protección y mejora del medioambiente, incluyendo la reducción o eliminación de la contaminación futura.

La actividad de la Sociedad, por su naturaleza no tiene un impacto medioambiental significativo. Por tal motivo, no hay ninguna información relevante en relación a este aspecto en la nota 13 de esta memoria.

## 5. INMOVILIZADO MATERIAL, INTANGIBLE E INVERSIONES INMOBILIARIAS

Los movimientos habidos en los epígrafes incluidos en Inmovilizado durante el ejercicio han sido los siguientes:

### a) Estados de movimientos del INMOVILIZADO MATERIAL

	Terrenos y construcciones	Instalaciones técnicas y otro inm. material	Inmovilizado en curso y anticipos	Total
A) SALDO INICIAL BRUTO, EJERCICIO 2016	0,00	51.313,51	0,00	51.313,51
(+) Adquisiciones mediante combinaciones de negocios	0,00	0,00	0,00	0,00
(+) Aportaciones no dinerarias	0,00	0,00	0,00	0,00
(+) Ampliaciones y mejoras	0,00	0,00	0,00	0,00
(+) Resto de entradas	0,00	0,00	0,00	0,00
(-) Salidas, bajas o reducciones	0,00	0,00	0,00	0,00
(- / +) Traspasos a / de activos no corrientes mantenidos para la venta u operaciones interrumpidas	0,00	0,00	0,00	0,00
(- / +) Traspasos a / de otras partidas	0,00	0,00	0,00	0,00
B) SALDO FINAL BRUTO, EJERCICIO 2016	0,00	51.313,51	0,00	51.313,51
C) SALDO INICIAL BRUTO, EJERCICIO 2017	0,00	51.313,51	0,00	51.313,51
(+) Adquisiciones mediante combinaciones de negocios	0,00	0,00	0,00	0,00
(+) Aportaciones no dinerarias	0,00	0,00	0,00	0,00
(+) Ampliaciones y mejoras	0,00	0,00	0,00	0,00
(+) Resto de entradas	0,00	0,00	0,00	0,00
(-) Salidas, bajas o reducciones	0,00	0,00	0,00	0,00
(- / +) Traspasos a / de activos no corrientes mantenidos para la venta u operaciones interrumpidas	0,00	0,00	0,00	0,00
(- / +) Traspasos a / de otras partidas	0,00	0,00	0,00	0,00
D) SALDO FINAL BRUTO, EJERCICIO 2017	0,00	51.313,51	0,00	51.313,51
E) AMORTIZACIÓN ACUMULADA, SALDO INICIAL EJERCICIO 2016	0,00	47.527,30	0,00	47.527,30
(+) Dotación a la amortización del ejercicio 2016	0,00	1.236,22	0,00	1.236,22
(+) Aumentos por adquisiciones o traspasos	0,00	0,00	0,00	0,00
(-) Disminuciones por salidas, bajas, reducciones o traspasos	0,00	0,00	0,00	0,00
F) AMORTIZACIÓN ACUMULADA, SALDO FINAL EJERCICIO 2016	0,00	48.763,52	0,00	48.763,52
G) AMORTIZACIÓN ACUMULADA, SALDO INICIAL EJERCICIO 2017	0,00	48.763,52	0,00	48.763,52
(+) Dotación a la amortización del ejercicio 2017	0,00	1.114,25	0,00	1.114,25
(+) Aumentos por adquisiciones o traspasos	0,00	0,00	0,00	0,00
(-) Disminuciones por salidas, bajas, reducciones o traspasos	0,00	0,00	0,00	0,00
H) AMORTIZACIÓN ACUMULADA, SALDO FINAL EJERCICIO 2017	0,00	49.877,77	0,00	49.877,77
I) CORRECCIONES DE VALOR POR DETERIORO, SALDO INICIAL EJERCICIO 2016	0,00	0,00	0,00	0,00
(+) Correcciones valorativas por deterioro reconocidas en el periodo	0,00	0,00	0,00	0,00
(-) Reversión de correcciones valorativas por deterioro	0,00	0,00	0,00	0,00
(-) Disminuciones por salidas, bajas, reducciones o traspasos	0,00	0,00	0,00	0,00
J) CORRECCIONES DE VALOR POR DETERIORO, SALDO FINAL EJERCICIO 2016	0,00	0,00	0,00	0,00
K) CORRECCIONES DE VALOR POR DETERIORO, SALDO INICIAL EJERCICIO 2017	0,00	0,00	0,00	0,00
(+) Correcciones valorativas por deterioro reconocidas en el periodo	0,00	0,00	0,00	0,00
(-) Reversión de correcciones valorativas por deterioro	0,00	0,00	0,00	0,00
(-) Disminuciones por salidas, bajas, reducciones o traspasos	0,00	0,00	0,00	0,00
L) CORRECCIONES DE VALOR POR DETERIORO, SALDO FINAL EJERCICIO 2017	0,00	0,00	0,00	0,00
M) SALDO FINAL NETO EJERCICIO 2017	0,00	1.435,74	0,00	1.435,74

A continuación se detallan los elementos del inmovilizado material totalmente amortizados a 31 de diciembre de 2017:

<b>Cuenta</b>	<b>Descripción</b>	<b>Totalmente amortizado 31/12/2017</b>
216	Mobiliario	13.017,77
217	Equipos procesos de información	26.632,91

A continuación se detallan los elementos del inmovilizado material totalmente amortizados a 31 de diciembre de 2016:

<b>Cuenta</b>	<b>Descripción</b>	<b>Totalmente amortizado 31/12/2016</b>
216	Mobiliario	13.017,77
217	Equipos procesos de información	26.632,91

**b) Estados de movimientos del INMOVILIZADO INTANGIBLE**

	Desarrollo	Concesiones	Patentes, licencias, marcas y similares	Aplicaciones informáticas	Total
A) SALDO INICIAL BRUTO, EJERCICIO 2016	0,00	0,00	0,00	15.451,83	15.451,83
(+) Adquisiciones mediante combinaciones de negocios	0,00	0,00	0,00	0,00	0,00
(+) Aportaciones no dinerarias	0,00	0,00	0,00	0,00	0,00
(+) Ampliaciones y mejoras	0,00	0,00	0,00	0,00	0,00
(+) Resto de entradas	0,00	0,00	0,00	0,00	0,00
(-) Salidas, bajas o reducciones	0,00	0,00	0,00	0,00	0,00
(- / +) Traspasos a / de activos no corrientes mantenidos para la venta u operaciones interrumpidas	0,00	0,00	0,00	0,00	0,00
(- / +) Traspasos a / de otras partidas	0,00	0,00	0,00	0,00	0,00
B) SALDO FINAL BRUTO, EJERCICIO 2016	0,00	0,00	0,00	15.451,83	15.451,83
C) SALDO INICIAL BRUTO, EJERCICIO 2017	0,00	0,00	0,00	15.451,83	15.451,83
(+) Adquisiciones mediante combinaciones de negocios	0,00	0,00	0,00	0,00	0,00
(+) Aportaciones no dinerarias	0,00	0,00	0,00	0,00	0,00
(+) Ampliaciones y mejoras	0,00	0,00	0,00	0,00	0,00
(+) Resto de entradas	0,00	0,00	0,00	0,00	0,00
(-) Salidas, bajas o reducciones	0,00	0,00	0,00	0,00	0,00
(- / +) Traspasos a / de activos no corrientes mantenidos para la venta u operaciones interrumpidas	0,00	0,00	0,00	0,00	0,00
(- / +) Traspasos a / de otras partidas	0,00	0,00	0,00	0,00	0,00
D) SALDO FINAL BRUTO, EJERCICIO 2017	0,00	0,00	0,00	15.451,83	15.451,83
E) AMORTIZACIÓN ACUMULADA, SALDO INICIAL EJERCICIO 2016	0,00	0,00	0,00	15.451,83	15.451,83
(+) Dotación a la amortización del ejercicio 2016	0,00	0,00	0,00	0,00	0,00
(+) Aumentos por adquisiciones o traspasos	0,00	0,00	0,00	0,00	0,00
(-) Disminuciones por salidas, bajas, reducciones o traspasos	0,00	0,00	0,00	0,00	0,00
F) AMORTIZACIÓN ACUMULADA, SALDO FINAL EJERCICIO 2016	0,00	0,00	0,00	15.451,83	15.451,83
G) AMORTIZACIÓN ACUMULADA, SALDO INICIAL EJERCICIO 2017	0,00	0,00	0,00	15.451,83	15.451,83
(+) Dotación a la amortización del ejercicio 2017	0,00	0,00	0,00	0,00	0,00
(+) Aumentos por adquisiciones o traspasos	0,00	0,00	0,00	0,00	0,00
(-) Disminuciones por salidas, bajas, reducciones o traspasos	0,00	0,00	0,00	0,00	0,00
H) AMORTIZACIÓN ACUMULADA, SALDO FINAL EJERCICIO 2017	0,00	0,00	0,00	15.451,83	15.451,83
I) CORRECCIONES DE VALOR POR DETERIORO, SALDO INICIAL EJERCICIO 2016	0,00	0,00	0,00	0,00	0,00
(+) Correcciones valorativas por deterioro reconocidas en el periodo	0,00	0,00	0,00	0,00	0,00
(-) Reversión de correcciones valorativas por deterioro	0,00	0,00	0,00	0,00	0,00
(-) Disminuciones por salidas, bajas, reducciones o traspasos	0,00	0,00	0,00	0,00	0,00
J) CORRECCIONES DE VALOR POR DETERIORO, SALDO FINAL EJERCICIO 2016	0,00	0,00	0,00	0,00	0,00
K) CORRECCIONES DE VALOR POR DETERIORO, SALDO INICIAL EJERCICIO 2017	0,00	0,00	0,00	0,00	0,00
(+) Correcciones valorativas por deterioro reconocidas en el periodo	0,00	0,00	0,00	0,00	0,00
(-) Reversión de correcciones valorativas por deterioro	0,00	0,00	0,00	0,00	0,00
(-) Disminuciones por salidas, bajas, reducciones o traspasos	0,00	0,00	0,00	0,00	0,00
L) CORRECCIONES DE VALOR POR DETERIORO, SALDO FINAL EJERCICIO 2017	0,00	0,00	0,00	0,00	0,00
M) SALDO FINAL NETO EJERCICIO 2017	0,00	0,00	0,00	0,00	0,00

A continuación se detallan los elementos del inmovilizado intangible totalmente amortizados a 31 de diciembre de 2017:

<b>Cuenta</b>	<b>Descripción</b>	<b>Totalmente amortizado 31/12/2017</b>
206	Aplicaciones informáticas	15.451,83

A continuación se detallan los elementos del inmovilizado intangible totalmente amortizados a 31 de diciembre de 2016:

<b>Cuenta</b>	<b>Descripción</b>	<b>Totalmente amortizado 31/12/2016</b>
206	Aplicaciones informáticas	15.451,83



**c) Estados de movimientos de las INVERSIONES INMOBILIARIAS**

	Terrenos	Construcciones	Total
A) SALDO INICIAL BRUTO, EJERCICIO 2016	781.558,52	0,00	781.558,52
(+) Adquisiciones mediante combinaciones de negocios	0,00	0,00	0,00
(+) Aportaciones no dinerarias	0,00	0,00	0,00
(+) Ampliaciones y mejoras	0,00	0,00	0,00
(+) Resto de entradas	0,00	0,00	0,00
(-) Salidas, bajas o reducciones	0,00	0,00	0,00
(- / +) Traspasos a / de activos no corrientes mantenidos para la venta u operaciones interrumpidas	0,00	0,00	0,00
(- / +) Traspasos a / de otras partidas	0,00	0,00	0,00
B) SALDO FINAL BRUTO, EJERCICIO 2016	781.558,52	0,00	781.558,52
C) SALDO INICIAL BRUTO, EJERCICIO 2017	781.558,52	0,00	781.558,52
(+) Adquisiciones mediante combinaciones de negocios	0,00	0,00	0,00
(+) Aportaciones no dinerarias	0,00	0,00	0,00
(+) Ampliaciones y mejoras	0,00	0,00	0,00
(+) Resto de entradas	0,00	0,00	0,00
(-) Salidas, bajas o reducciones	0,00	0,00	0,00
(- / +) Traspasos a / de activos no corrientes mantenidos para la venta u operaciones interrumpidas	0,00	0,00	0,00
(- / +) Traspasos a / de otras partidas	0,00	0,00	0,00
D) SALDO FINAL BRUTO, EJERCICIO 2017	781.558,52	0,00	781.558,52
E) AMORTIZACIÓN ACUMULADA, SALDO INICIAL EJERCICIO 2016	0,00	0,00	0,00
(+) Dotación a la amortización del ejercicio 2016	0,00	0,00	0,00
(+) Aumentos por adquisiciones o traspasos	0,00	0,00	0,00
(-) Disminuciones por salidas, bajas, reducciones o traspasos	0,00	0,00	0,00
F) AMORTIZACIÓN ACUMULADA, SALDO FINAL EJERCICIO 2016	0,00	0,00	0,00
G) AMORTIZACIÓN ACUMULADA, SALDO INICIAL EJERCICIO 2017	0,00	0,00	0,00
(+) Dotación a la amortización del ejercicio 2017	0,00	0,00	0,00
(+) Aumentos por adquisiciones o traspasos	0,00	0,00	0,00
(-) Disminuciones por salidas, bajas, reducciones o traspasos	0,00	0,00	0,00
H) AMORTIZACIÓN ACUMULADA, SALDO FINAL EJERCICIO 2017	0,00	0,00	0,00
I) CORRECCIONES DE VALOR POR DETERIORO, SALDO INICIAL EJERCICIO 2016	-17.968,88	0,00	-17.968,88
(+) Correcciones valorativas por deterioro reconocidas en el periodo	0,00	0,00	0,00
(-) Reversión de correcciones valorativas por deterioro	0,00	0,00	0,00
(-) Disminuciones por salidas, bajas, reducciones o traspasos	0,00	0,00	0,00
J) CORRECCIONES DE VALOR POR DETERIORO, SALDO FINAL EJERCICIO 2016	-17.968,88	0,00	-17.968,88
K) CORRECCIONES DE VALOR POR DETERIORO, SALDO INICIAL EJERCICIO 2017	-17.968,88	0,00	-17.968,88
(+) Correcciones valorativas por deterioro reconocidas en el periodo	0,00	0,00	0,00
(-) Reversión de correcciones valorativas por deterioro	0,00	0,00	0,00
(-) Disminuciones por salidas, bajas, reducciones o traspasos	0,00	0,00	0,00
L) CORRECCIONES DE VALOR POR DETERIORO, SALDO FINAL EJERCICIO 2017	-17.968,88	0,00	-17.968,88
M) VALOR NETO CONTABLE FINAL EJERCICIO 2017	763.589,64	0,00	763.589,64

Esta inversión inmobiliaria se corresponde con la parcela de terreno conocida como “finca rústica Hacienda de Rabanales” con una superficie de 30 hectáreas y número de finca 82.818. Esta finca fue adquirida por la Sociedad mediante absorción de la entidad FINUCOSA, S. A., el 15 de diciembre de 2011.

## 6. ACTIVOS FINANCIEROS

La información de los instrumentos financieros del activo del balance de la sociedad a corto plazo, sin considerar el efectivo y otros activos equivalente, clasificados por categorías, es la que se muestra a continuación:

### a) Activos financieros a corto plazo, salvo inversiones en el patrimonio de empresas del grupo, multigrupo y asociadas.

	CLASES							
	Instrumentos de patrimonio		Valores representativos de deuda		Créditos Derivados Otros		TOTAL	
	Ej. 2017	Ej. 2016	Ej. 2017	Ej. 2016	Ej. 2017	Ej. 2016	Ej. 2017	Ej. 2016
Activos a valor razonable con cambios en p. y g., del cual:								
— Mantenidos para negociar	-	-	-	-	-	-	-	-
— Otros	-	-	-	-	-	-	-	-
Cientes	-	-	-	-	135.361,33	94.249,88	135.361,33	94.249,88
Préstamos y partidas a cobrar	-	-	-	-	23.002,59	24.791,01	23.002,59	24.791,01
Activos disponibles para la venta, del cual:	-	-	-	-	-	-	-	-
— Valorados a valor razonable	-	-	-	-	-	-	-	-
— Valorados a coste	-	-	-	-	-	-	-	-
Derivados de cobertura	-	-	-	-	-	-	-	-
<b>TOTAL</b>	-	-	-	-	158.363,92	119.040,89	158.363,92	119.040,89

En clientes, el importe de 135.361,33 euros indicados en el ejercicio 2017 se compone de 117.455,91 euros de cuentas con las empresas del grupo y 17.905,42 euros del resto de clientes. En el ejercicio 2016, el saldo de la deuda de clientes por importe de 94.249,88 euros, se componía de 86.739,43 euros de cuentas con las empresas del grupo y 7.510,45 euros del resto de clientes.

En cuanto a la partida de préstamos y partidas a cobrar, en el ejercicio 2017, el importe de 23.002,59 euros se corresponde con los saldos deudores de las cuentas con las empresas del grupo, con motivo de los intereses a corto plazo por el préstamo participativo concedido a Rabanales 21, devengados y pendientes de cobro, según se detalla a continuación:

Concepto	Importe
INTERESES A C/P PRÉSTAMO PARQUE C-T DE CÓRDOBA, S. L.	23.002,59
<b>TOTAL</b>	<b>23.002,59</b>

En esta misma partida, en el ejercicio 2016, el importe de 24.791,01 euros se corresponde con los saldos deudores de las cuentas con las empresas del grupo, con motivo de los intereses a corto plazo por el préstamo participativo concedido a Rabanales 21, devengados y pendientes de cobro, según se detalla a continuación:

Concepto	Importe
INTERESES A C/P PRÉSTAMO PARQUE C-T DE CÓRDOBA, S. L.	24.791,01
<b>TOTAL</b>	<b>24.791,01</b>

La información referente a las sociedades de grupo, multigrupo y asociadas es la siguiente:

**b) Activos financieros a largo plazo, inversiones en empresas del grupo, multigrupo y asociadas.**

En el ejercicio 2017 y 2016 la Sociedad ha procedido a evaluar la recuperabilidad de las inversiones en empresas del Grupo que presentan indicios de deterioro. En este sentido, en base a los valores teóricos contables de las mismas, que han sido considerados como aquellos que presentan el valor recuperable ante la falta de su valor de mercado activo, la Sociedad ha provisionado aquellas cantidades que prevé que tendrá que hacer frente a las obligaciones de las entidades participadas que estas no podrán soportar.

SOCIEDAD PARTICIPADA	% PARTIC.	PROVINCIA DOMICILIO	ACTIVIDAD DESARROLLADA	DIVIDENDOS RECIBIDOS
UCODIOMAS, S. L. U.	100,00%	CÓRDOBA	ENSEÑANZA IDIOMAS	0,00
UCODEPORTE, S. L. U.	100,00%	CÓRDOBA	SERVICIOS DEPORTIVOS	0,00
HOSPITAL CLÍNICO VETERINARIO UCO, S. L. U.	100,00%	CÓRDOBA	SERVICIOS CLÍNICOS VETERIN.	0,00
PARQUE CIENTÍFICO-TECNOLÓGICO DE CÓRDOBA, S. L.	24,74%	CÓRDOBA	SERVICIOS DE GESTIÓN Y PROMOCIÓN INMOBILIARIA	0,00
BIO-VET UCO, S. L.	1,19%	CÓRDOBA	BIOTECNOLOGÍA	0,00
POMOLOGÍA, S. L.	10,00%	CÓRDOBA	SECTOR OLIVICULTURA	0,00
PARQUE AGROALIMENTARIO DEL SUR DE CÓRDOBA, S. A.	0,22%	CÓRDOBA	AGROALIMENT./ AGROINDUST.	0,00

SOCIEDAD PARTICIPADA	%	IMPORTE INVERSIÓN	EJERCICIO 2017				FONDOS PROPIOS	SUBVENCIONES LEGADOS	PATRIMONIO NETO
			CAPITAL	RESERVAS (5)	APOR. SOCIOS	RESULTADO			
UCODIOMAS, S. L. U.	100,00%	119.029,98	60.000,00	18.596,70	0,00	43,67	78.640,37	432.138,59	510.778,96
UCODEPORTE, S. L. U.	100,00%	927.434,03	60.200,00	-16.096,25	0,00	-3.852,95	40.250,80	0,00	40.250,80
HOSPITAL CLÍNICO VETERINARIO UCO, S. L. U.	100,00%	98.121,43	60.000,00	91.474,28	0,00	57.495,12	208.969,40	115.031,43	324.000,83
PARQUE CIENTÍFICO TECNOLÓGICO DE CÓRDOBA, S. L. (1)	24,74%	5.085.481,70	20.557.535,55	-17.164.707,44	0,00	-292.755,86	3.100.072,25	3.906.418,61	7.006.490,86
POMOLOGÍA, S. L. (2)	10,00%	2.200,00	22.000,00	23.329,41	0,00	16.755,14	62.084,55	78.571,36	140.655,91
BIO-VET UCO, S. L. (3)	1,19%	901,52	75.847,75	-72.082,27	0,00	7.331,80	11.097,28	0,00	11.097,28
PARQUE AGROALIMENTARIO DEL SUR CÓRDOBA, S. A. (4)	0,22%	4.000,00	1.836.000,00	-1.485.026,05	0,00	33.795,63	384.769,58	800.423,74	1.185.193,32
<b>TOTAL</b>		<b>6.237.168,66</b>					<b>3.885.884,23</b>	<b>5.332.583,73</b>	<b>9.218.467,96</b>

Notas:

- (1) Datos según Cuentas Anuales correspondientes al ejercicio 2017, facilitadas por la propia Sociedad.
- (2) Datos según Cuentas Anuales correspondientes al ejercicio 2017, facilitadas por la propia Sociedad.
- (3) Datos según Cuentas Anuales correspondientes al ejercicio 2017, facilitadas por la propia Sociedad.
- (4) Datos según Cuentas Anuales correspondientes al ejercicio 2017, facilitadas por la propia Sociedad.
- (5) Se incluyen Reservas Obligatorias y Voluntarias, disminuidas, en su caso, con los Resultados Negativos de Ejercicios Anteriores.

SOCIEDAD PARTICIPADA	%	IMPORTE INVERSIÓN	EJERCICIO 2016				FONDOS PROPIOS	SUBVENCIONES LEGADOS	PATRIMONIO NETO
			CAPITAL	RESERVAS (5)	APOR. SOCIOS	RESULTADO			
UCOIDIOMAS, S. L. U.	100,00%	119.029,98	60.000,00	17.383,76	0,00	1.212,94	78.596,70	454.270,00	532.866,70
UCODEPORTE, S. L. U.	100,00%	927.434,03	60.200,00	-11.506,38	0,00	12.660,13	61.353,75	0,00	61.353,75
HOSPITAL CLÍNICO VETERINARIO UCO, S. L. U.	100,00%	98.121,43	60.000,00	-14.288,04	0,00	105.762,32	151.474,28	122.765,20	274.239,48
PARQUE CIENTÍFICO TECNOLÓGICO DE CÓRDOBA, S. L. (1)	24,74%	5.085.481,70	20.557.535,55	-11.832.860,77	0,00	-5.331.846,67	3.392.828,11	3.999.067,95	7.391.896,06
POMOLOGÍA, S. L. (2)	10,00%	2.200,00	22.000,00	16.345,33	0,00	6.984,08	45.329,41	82.142,80	127.472,21
BIO-VET UCO, S. L. (3)	1,19%	901,52	75.847,72	-85.516,17	0,00	774,09	-8.894,36	0,00	-8.894,36
PARQUE AGROALIMENTARIO DEL SUR CÓRDOBA, S. A. (4)	0,23%	4.000,00	1.714.000,00	-155.116,81	0,00	-57.896,18	1.500.987,01	800.423,74	2.301.410,75
<b>TOTAL</b>		<b>6.237.138,66</b>					<b>5.221.674,90</b>	<b>5.458.669,69</b>	<b>10.680.344,59</b>

**Notas:**

- (1) Datos según Cuentas Anuales correspondientes al ejercicio 2016 formuladas por el Consejo de Administración de la sociedad.
- (2) Datos según Cuentas Anuales correspondientes al ejercicio 2016 formuladas por el Consejo de Administración de la sociedad.
- (3) Datos según Cuentas Anuales de la sociedad correspondientes al ejercicio 2012, facilitadas por la misma.
- (4) Datos según Cuentas Anuales correspondientes al ejercicio 2016 formuladas por el Consejo de Administración de la sociedad.
- (5) Se incluyen Reservas Obligatorias y Voluntarias, disminuidas, en su caso, con los Resultados Negativos de Ejercicios Anteriores.

El saldo de la pérdida por deterioro al final del ejercicio 2017 se compone de:

Deterioro valores PARQUE CIENTÍFICO-TECNOLÓGICO DE CÓRDOBA, S. L.	4.318.592,08
Deterioro valores BIO-VET UCO, S. L.	901,52
Deterioro valores PARQUE AGROALIMENTARIO DEL SUR DE CÓRDOBA, S. A.	3.457,87
Deterioro valores UCODIOMAS, S. L. U.	40.389,61
Deterioro valores UCODEPORTE, S. L. U.	887.183,23
<b>TOTAL</b>	<b>5.250.524,31</b>

El saldo de la pérdida por deterioro al final del ejercicio 2016 se componía de:

Deterioro valores PARQUE CIENTÍFICO-TECNOLÓGICO DE CÓRDOBA, S. L.	4.246.170,72
Deterioro valores BIO-VET UCO, S. L.	901,52
Deterioro valores PARQUE AGROALIMENTARIO DEL SUR DE CÓRDOBA, S. A.	420,71
Deterioro valores UCODIOMAS, S. L. U.	40.433,28
Deterioro valores UCODEPORTE, S. L. U.	866.080,28
<b>TOTAL</b>	<b>5.154.006,51</b>

En resumen, la información sobre inversiones en empresas del grupo se detalla en el siguiente cuadro:

	CLASES							
	Valor de la inversión		Deterioros de valor		Préstamos a largo plazo		TOTAL	
	Ej. 2017	Ej. 2016	Ej. 2017	Ej. 2016	Ej. 2017	Ej. 2016	Ej. 2017	Ej. 2016
UCOIDIOMAS, S. L. U.	119.029,98	119.029,98	40.389,61	40.433,28	0,00	0,00	78.640,37	78.596,70
UCODEPORTE, S. L. U.	927.434,03	927.434,03	887.183,23	866.080,28	0,00	0,00	40.250,80	61.353,75
HOSPITAL CLÍNICO VETERINARIO UCO, S. L. U.	98.121,43	98.121,43	0,00	0,00	0,00	0,00	98.121,43	98.121,43
PARQUE CIENTÍFICO TECNOLÓGICO DE CÓRDOBA, S. L.	5.085.481,70	5.085.481,70	4.318.592,08	4.246.170,72	1.250.000,00	900.000,00 <sup>(1)</sup>	2.016.889,62	1.739.365,45
POMOLOGÍA, S. L.	2.200,00	2.200,00	0,00	0,00	0,00	0,00	2.200,00	2.200,00
BIOVET-UCO, S. L.	901,52	901,52	901,52	901,52	0,00	0,00	0,00	0,00
PARQUE AGROALIMENTARIO DEL SUR DE CÓRDOBA, S. A.	4.000,00	4.000,00	3.457,87	420,71	0,00	0,00	542,13	3.579,29
<b>TOTAL</b>	<b>6.237.138,66</b>	<b>6.237.138,66</b>	<b>5.250.524,31</b>	<b>5.154.006,51</b>	<b>1.250.000,00</b>	<b>900.000,00</b>	<b>2.236.644,35</b>	<b>1.983.216,62</b>

(1) Importe del préstamo participativo suscrito el 14/01/2013 entre Corporación Empresarial de la Universidad de Córdoba, S. A. U., como prestamista, y Parque Científico-Tecnológico de Córdoba, S. L., como prestataria, prorrogado en enero de 2018.

Préstamos a largo plazo con PARQUE CIENTÍFICO TECNOLÓGICO DE CÓRDOBA, S. L. recoge:

- Por un lado un préstamo participativo de 900.00 euros formalizado por la Sociedad el 14 de enero de 2013 con fecha de vencimiento 14 de enero de 2018 con un pago único al momento del vencimiento. Con fecha 12 de enero, la Junta General de la Sociedad acordó la prórroga del préstamo participativo que por importe de 900.000,00 euros tiene con Parque Científico-Tecnológico de Córdoba, S.L. considerando esta medida también necesaria para permitir la viabilidad futura de esta sociedad en la que participa (Véase nota 15) por un periodo de 2 años.
- En el ejercicio 2017 se ha llevado a cabo una ampliación del capital social de la entidad Parque Científico-Tecnológico de Córdoba, S.L. en los términos, condiciones y plazos aprobados por su Junta General de fecha 7 de junio de 2017, mediante una aportación dineraria de 742.220 euros, ejerciendo su derecho de suscripción preferente y suscribiendo 24.699 participaciones sociales de la mencionada participada. En el ejercicio 2017 la Sociedad ha aportado 350.000 euros, los cuales se encuentran pendientes de escriturar por lo que se ha registrado como préstamo. El resto hasta cubrir los 742.220 euros se realizará en el ejercicio 2018 (véase nota 8 a). Esta aportación se ha financiado mediante subvención excepcional recibida por parte de la Universidad de Córdoba (véase nota 21).

Adicionalmente a los deterioros de valor de la inversión en instrumentos de patrimonio en otras sociedades, la Sociedad registró en el ejercicio 2014 en el epígrafe "Deterioro y resultado por enajenaciones de instrumentos financieros" una provisión por riesgo y gastos por importe de 123.041,34 euros, correspondiente a las obligaciones que debería hacer frente por los pasivos de la sociedad del grupo Ucodeporte, S. L. U.

En el ejercicio 2015 se procedió a anular esta provisión al recuperarse el equilibrio patrimonial en Ucodeporte, S. L. U., gracias a la aportación recibida de la Universidad de Córdoba el 23/12/2015 por importe de 183.242,00 euros.

## 7. PASIVOS FINANCIEROS

### a) Pasivos financieros a largo plazo.

En el ejercicio 2017, no hay saldos a 31/12/17 en estas partidas, al igual que tampoco los había en el ejercicio 2016.

### b) Pasivos financieros a corto plazo.

La información de los instrumentos financieros del pasivo del balance de la Sociedad a corto plazo, clasificados por categorías es la siguiente:

		CLASES							
		Deudas con entidades de crédito		Obligaciones y otros valores negociables		Derivados y otros		TOTAL	
		Ej. 2017	Ej. 2016	Ej. 2017	Ej. 2016	Ej. 2017	Ej. 2016	Ej. 2017	Ej. 2016
<b>CATEGORÍAS</b>	Acreedores comerciales y otras cuentas a pagar	0,00	0,00	0,00	0,00	34.108,65	51.813,99	34.108,65	51.813,99
	Débitos y partidas a pagar	0,00	0,00	0,00	0,00	44.273,66	43.442,55	44.273,66	43.442,55
	Pasivos a valor razonable con cambios en p. y g., del cual:								
	— Mantenedos para negociar								
	— Otros								
	Derivados de cobertura								
	<b>TOTAL</b>	0,00	0,00	0,00	0,00	78.382,31	95.256,54	78.382,31	95.256,54

En el ejercicio 2017, al igual que ocurría en el ejercicio 2016, no hay saldos de débitos y partidas a pagar con entidades de crédito a 31/12/17 en estas partidas.

El saldo de débitos y partidas a pagar por derivados y otros se compone en el ejercicio 2017 de:

DEUDA UCODIOMAS, S. L. U.	1,33
DEUDA HOSPITAL CLÍNICO VETERINARIO UCO, S. L. U.	0,33
DEUDA UCODEPORTE, S. L. U.	42.622,00
DEUDA PARQUE C.T. DE CÓRDOBA, S. L.	00,00
FIANZAS RECIBIDAS	1.650,00
<b>TOTAL</b>	<b>44.273,66</b>

El saldo de débitos y partidas a pagar por derivados y otros se componía en el ejercicio 2016 de:

DEUDA UCODIOMAS, S. L. U.	1,20
DEUDA HOSPITAL CLÍNICO VETERINARIO UCO, S. L. U.	0,55
DEUDA UCODEPORTE, S. L. U.	41.732,80
DEUDA PARQUE C.T. DE CÓRDOBA, S. L.	58,00
FIANZAS RECIBIDAS	1.650,00
<b>TOTAL</b>	<b>43.442,55</b>

### c) Clasificación por vencimientos

Las clasificaciones por vencimiento de los pasivos financieros de la Sociedad, de los importes que venzan en cada uno de los siguientes años al cierre del ejercicio y hasta su último vencimiento, se detallan en el siguiente cuadro:

Ejercicio 2017:

	Vencimiento en años						TOTAL
	1	2	3	4	5	Más de 5	
<b>Deudas</b>	1.650,00	0,00	0,00	0,00	0,00	0,00	1.650,00
Obligaciones y otros valores negociables							0,00
Deudas con entidades de crédito	0,00						0,00
Acreedores por arrendamiento financiero							0,00
Derivados							0,00
Otros pasivos financieros	1.650,00						1.650,00
<b>Deudas con emp.grupo y asociadas</b>	42.623,66						42.623,66
<b>Acreedores comerciales no corrientes</b>							0,00
<b>Acreedores comerciales y otras cuentas a pagar</b>	34.108,65	0,00	0,00	0,00	0,00	0,00	34.108,65
Proveedores	104,61						104,61
Proveedores, empresas del grupo y asociadas	1.068,57						1.068,57
Acreedores varios	32.935,47						32.935,47
Personal							0,00
Anticipos de clientes							0,00
<b>Deuda con características especiales</b>							0,00
<b>TOTAL</b>	<b>78.382,31</b>	<b>0,00</b>	<b>0,00</b>	<b>0,00</b>	<b>0,00</b>	<b>0,00</b>	<b>78.382,31</b>

Ejercicio 2016:

	Vencimiento en años						TOTAL
	1	2	3	4	5	Más de 5	
<b>Deudas</b>	1.650,00	0,00	0,00	0,00	0,00	0,00	1.650,00
Obligaciones y otros valores negociables							0,00
Deudas con entidades de crédito	0,00						0,00
Acreedores por arrendamiento financiero							0,00
Derivados							0,00
Otros pasivos financieros	1.650,00						1.650,00
<b>Deudas con emp.grupo y asociadas</b>	41.792,55						41.792,55
<b>Acreedores comerciales no corrientes</b>							0,00
<b>Acreedores comerciales y otras cuentas a pagar</b>	51.813,99	0,00	0,00	0,00	0,00	0,00	51.813,99
Proveedores	613,16						613,16
Proveedores, empresas del grupo y asociadas	1.100,03						1.100,03
Acreedores varios	45.590,82						45.590,82
Personal	4.509,98						4.509,98
Anticipos de clientes							0,00
<b>Deuda con características especiales</b>							0,00
<b>TOTAL</b>	95.256,54	0,00	0,00	0,00	0,00	0,00	95.256,54

## 8. FONDOS PROPIOS

El capital social asciende a 3.906.565,00 euros nominales y está constituido por 6.500 acciones de 601,01 euros de valor nominal cada una de ellas. La Sociedad es una Sociedad unipersonal cuyo único accionista es la Universidad de Córdoba, que posee, por tanto, el 100% de las acciones.

De acuerdo con la Ley de Sociedades de Capital, la sociedad anónima debe destinar una cifra igual al 10% del beneficio del ejercicio a la reserva legal hasta que ésta alcance, al menos, el 20% del capital social. La reserva legal podrá utilizarse para aumentar el capital en la parte de su saldo que exceda del 10% del capital ya aumentado. Salvo para la finalidad mencionada anteriormente, y mientras no supere el 20% del capital social, esta reserva sólo podrá destinarse a la compensación de pérdidas y siempre que no existan otras reservas disponibles suficientes para este fin. Al cierre del ejercicio 2016 (inicio del ejercicio 2017) la reserva legal de Corporación Empresarial de la Universidad de Córdoba, S. A. U., mostraba un saldo de 203.715,44 euros (5,21% del capital social).

Bajo el epígrafe "Otras aportaciones de socios", de los Fondos Propios de cada ejercicio, se muestran las aportaciones realizadas por la Universidad de Córdoba a la empresa, para cubrir los déficits de ejercicios anteriores en las empresas del grupo. Los saldos a 31 de diciembre de 2017 y 2016 son:

Conceptos	Importe 2017	Importe 2016
Otras aportaciones de socios	1.928.546,26	1.928.546,26



## 9. SITUACIÓN FISCAL

### a) Saldos con Administraciones Públicas

La composición de los saldos con Administraciones Públicas es:

	Ejercicio 2017	Ejercicio 2016
<u>Deudor</u>		
Hacienda Pública, deudor por IS	0,00	0,00
Hacienda Pública, deudora por IVA	0,00	0,00
Hacienda Pública, deudor por retenciones	9.309,28	13.978,15
<b>Total</b>	<b>9.309,28</b>	<b>13.978,15</b>
<u>Acreedor</u>		
Hacienda Pública, acreedora por IVA	8.546,15	6.410,08
Hacienda Pública, acreedora por IRPF	7.656,74	6.761,67
Organismos de la Seguridad Social	7.236,42	4.791,50
<b>Total</b>	<b>23.439,31</b>	<b>17.963,25</b>

Según establece la legislación vigente, los impuestos no pueden considerarse definitivamente liquidados hasta que las declaraciones presentadas hayan sido inspeccionadas por las autoridades fiscales o haya transcurrido el plazo de prescripción de cuatro años. Al cierre del ejercicio 2017 la Sociedad tiene abiertos a inspección todos los impuestos que le son de aplicación. El Consejo de Administración de la Sociedad considera que se han practicado adecuadamente las liquidaciones de los mencionados impuestos, por lo que, aún en caso de que surgieran discrepancias en la interpretación normativa vigente por el tratamiento fiscal otorgado a las operaciones, los eventuales pasivos resultantes, en caso de materializarse, no afectarían de manera significativa a las cuentas anuales adjuntas.

### b) Detalle del Gasto por Impuesto sobre Sociedades

	2017	2016
	Cuenta de Pérdidas y Ganancias	Cuenta de Pérdidas y Ganancias
<b>Resultado del ejercicio (después de impuestos)</b>	<b>-17.554,57</b>	<b>-1.236.534,58</b>
<b>(-) Gasto por Impuesto sobre sociedades</b>	<b>0,00</b>	<b>0,00</b>
<b>Compensación de bases imposables de ejercicios anteriores</b>	<b>0,00</b>	<b>0,00</b>
<b>Base imponible (resultado fiscal)</b>	<b>-17.554,57</b>	<b>-1.236.534,58</b>

### c) Información sobre el Grupo fiscal

El grupo fiscal está compuesto por las siguientes sociedades:

Sociedad Dominante:

Corporación Empresarial de la Universidad de Córdoba, S. A. U.

Sociedades Dependientes:

Ucoidiomas, S. L. U.

Ucodeporte, S. L. U.

Hospital Clínico Veterinario de la Universidad de Córdoba, S. L. U.

Las bases imponibles de cada una de las sociedades son el punto de partida para la determinación de la base imponible del grupo fiscal en los ejercicios 2017 y 2016:

	2017	2016
RESULTADO CONTABLE DE CORPORACIÓN EMPRESARIAL UCO, S. A. U.	-17.554,57	-1.236.534,58
RESULTADO CONTABLE UCODIOMAS, S. L. U.	43,67	1.212,94
RESULTADO CONTABLE UCODEPORTE, S. L. U.	-3.852,95	12.660,13
RESULTADO CONTABLE HOSPITAL CLÍNICO VETERINARIO UCO, S. L. U.	57.495,12	105.762,32
<b>RESULTADO DE EMPRESAS CONSOLIDADO (Base imponible consolidada)</b>	<b>36.131,27</b>	<b>-1.116.899,19</b>

Las retenciones e ingresos a cuenta por el Impuesto sobre Sociedades de cada una de las sociedades que forma el Grupo de Consolidación Fiscal en los ejercicios 2017 y 2016 son:

	2017	2016
RETENCIONES CORPORACIÓN EMPRESARIAL UCO, S. A. U.	6.685,62	6.225,37
RETENCIONES UCODIOMAS, S. L. U.	1,33	0,51
RETENCIONES UCODEPORTE, S. L. U.	2.622,00	1.447,80
RETENCIONES HOSPITAL CLÍNICO VETERINARIO UCO, S. L. U.	0,33	0,20

Como la Sociedad Dominante, Corporación Empresarial de la Universidad de Córdoba, S. A. U., es la que debe realizar la declaración ante Hacienda del Grupo de Consolidación Fiscal, deberá reconocer la deuda con las empresas del grupo por las retenciones, por lo que se presenta una deuda con las sociedades del Grupo por devolución de impuestos, correspondiente a los ejercicios 2017 y 2016, con el siguiente detalle:

	2017	2016
RETENCIONES UCODIOMAS, S. L. U.	1,33	0,51
RETENCIONES UCODEPORTE, S. L. U.	2.622,00	1.447,80
RETENCIONES HOSPITAL CLÍNICO VETERINARIO UCO, S. L. U.	0,33	0,20
<b>TOTAL RETENCIONES SOCIEDADES DEPENDIENTES (Grupo Consolidado)</b>	<b>2.623,66</b>	<b>1.448,51</b>

Las bases imponibles negativas del grupo fiscal (como consecuencia de las pérdidas antes de impuestos de las empresas que lo componen) pendientes de compensación son las siguientes:

Descripción	Año	31/12/2017	31/12/2016
Base imponible	2004	0,00	0,00
Base imponible	2005	0,00	0,00
Base imponible	2006	875.745,47	930.612,26
Base imponible	2007	530.804,75	530.804,75
Base imponible	2008	358.159,85	358.159,85
Base imponible	2009	447.663,26	447.663,26
Base imponible	2010	499.112,70	499.112,70
Base imponible	2011	532.231,62	532.231,62
Base imponible	2012	561.351,53	561.351,53
Base imponible	2013	265.287,42	265.287,42
Base imponible	2014	898.687,50	898.687,50
Base imponible	2015	0,00	0,00
Base imponible	2016	0,00	0,00
Base imponible	2017	0,00	0,00
<b>SALDO TOTAL</b>		<b>4.969.044,10</b>	<b>5.023.910,89</b>

El Balance de Situación consolidado del grupo fiscal es el siguiente:

ACTIVO	EJERCICIO 2017	EJERCICIO 2016
<b>A) ACTIVO NO CORRIENTE</b>	<b>3.820.161,35</b>	<b>3.558.737,45</b>
I. Inmovilizado intangible	594.708,78	608.712,58
II. Inmovilizado material	438.396,71	437.510,49
III. Inversiones inmobiliarias	763.589,64	763.589,64
IV. Inversiones en empresas del grupo y asociadas a L/P	2.019.686,22	1.745.144,74
V. Inversiones financieras a L/P	3.780,00	3.780,00
VI. Activos por impuesto diferido	0,00	0,00
<b>B) ACTIVO CORRIENTE</b>	<b>952.098,43</b>	<b>807.778,36</b>
I. Existencias	105.843,16	96.450,29
II. Deudores comerciales y otras cuentas a cobrar	373.662,32	312.442,03
1. <i>Clientes por ventas y Prestaciones de servicios</i>	338.730,70	266.249,91
2. <i>Accionistas (socios) por desembolsos exigidos</i>	0,00	0,00
3. <i>Otros Deudores</i>	34.931,62	46.192,12
III. Inversiones en empresas del grupo y asociadas a C/P	23.577,59	27.068,01
IV. Inversiones Financieras a C/P	3.110,15	1.760,39
V. Periodificaciones a C/P	1.285,00	1.282,61
VI. Efectivo y otros activos líquidos equivalentes	444.620,21	368.775,03
<b>TOTAL ACTIVO (A+B)</b>	<b>4.772.259,78</b>	<b>4.366.515,81</b>

<b>PATRIMONIO NETO Y PASIVO</b>	<b>EJERCICIO 2017</b>	<b>EJERCICIO 2016</b>
<b>A) PATRIMONIO NETO</b>	<b>3.796.128,30</b>	<b>3.423.690,87</b>
A-1) Fondos propios	1.986.568,67	1.946.628,12
I. Capital	3.906.565,00	3.906.565,00
1. <i>Capital escriturado</i>	3.906.565,00	3.906.565,00
2. <i>(Capital no exigido)</i>	0,00	0,00
II. Prima de Emisión	0,00	0,00
III. Reservas	2.080.338,99	2.070.789,80
IV. (Acciones y participaciones en patrimonio propias)	0,00	0,00
V. Resultados de Ejercicios Anteriores	-5.000.627,41	-3.864.115,24
VI. Otras aportaciones de socios	964.160,82	964.160,82
VII. Resultado del ejercicio	36.131,27	-1.130.772,26
VIII. (Dividendo a cuenta)	0,00	0,00
A-2) Subvenciones, donaciones y legados recibidos	1.809.559,63	1.477.062,75
<b>B) PASIVO NO CORRIENTE</b>	<b>151.867,14</b>	<b>155.123,59</b>
I. Provisiones a L/P	3.700,26	3.700,26
II. Deudas a L/P	0,00	0,00
1. <i>Deudas con entidades de crédito</i>	0,00	0,00
2. <i>Acreeedores por arrendamiento financiero</i>	0,00	0,00
3. <i>Otras deudas a L/P</i>	0,00	0,00
III. Deudas con empresas del grupo y asociadas a L/P	0,00	0,00
IV. Pasivos por impuesto diferido	148.166,88	151.423,33
V. Periodificaciones a L/P	0,00	0,00
<b>C) PASIVO CORRIENTE</b>	<b>824.264,34</b>	<b>787.701,35</b>
I. Provisiones a C/P	0,00	0,00
II. Deudas a C/P	750,00	750,00
1. <i>Deudas con entidades de crédito</i>	0,00	0,00
2. <i>Acreeedores por arrendamiento financiero</i>	0,00	0,00
3. <i>Otras deudas a C/P</i>	750,00	750,00
III. Deudas con empresas del grupo y asociadas a C/P	33.000,00	58,00
IV. Acreeedores comerciales y otras cuentas a pagar	732.328,92	732.301,41
1. <i>Proveedores</i>	201.964,59	224.174,68
2. <i>Otros acreeedores</i>	530.364,33	508.126,73
V. Periodificaciones a C/P	58.185,42	54.591,94
<b>TOTAL PATRIMONIO NETO Y PASIVO (A+B+C)</b>	<b>4.772.259,78</b>	<b>4.366.515,81</b>

La Cuenta de Pérdidas y Ganancias consolidada del grupo fiscal es la siguiente:

<b>CUENTA DE PÉRDIDAS Y GANANCIAS</b>	<b>EJERCICIO 2017</b>	<b>EJERCICIO 2016</b>
1. Importe neto de la cifra de negocios	1.726.255,31	1.608.094,96
2. Variación de existencias de productos terminados y en curso de fabric.	0,00	0,00
3. Trabajos realizados por la empresa para su activo	0,00	0,00
4. Aprovisionamientos	-536.348,53	-534.344,27
5. Otros ingresos de explotación	1.295.877,17	1.326.169,35
6. Gastos de personal	-1.766.125,66	-1.707.975,46
7. Otros gastos de explotación	-565.557,20	-527.707,56
8. Amortización del inmovilizado	-65.596,69	-92.189,15
9. Imputación de subvenciones de inmovilizado no financiero y otras	20.759,57	37.242,32
10. Exceso de provisiones	0,00	0,00
11. Deterioro y resultado por enajenaciones del inmovilizado	0,00	0,00
12. Otros resultados	-268,06	53.716,59
<b>A) RESULTADO DE EXPLOTACIÓN</b>	<b>108.995,91</b>	<b>163.006,78</b>
13. Ingresos financieros	24.123,59	25.780,41
14. Gastos financieros	-470,43	-601,16
15. Variación de valor razonable en instrumentos financieros	0,00	0,00
16. Diferencias de cambio	0,00	-15,00
17. Deterioro y resultado por enajenaciones de instrumentos financieros	-96.517,80	-1.318.943,29
<b>B) RESULTADO FINANCIERO</b>	<b>-72.864,64</b>	<b>-1.293.779,04</b>
<b>C) RESULTADO ANTES DE IMPUESTOS</b>	<b>36.131,27</b>	<b>-1.130.772,26</b>
18. Impuesto sobre beneficios	0,00	0,00
<b>D) RESULTADO DEL EJERCICIO</b>	<b>36.131,27</b>	<b>-1.130.772,26</b>

## 10. SUBVENCIONES, DONACIONES Y LEGADOS

El importe y características de las subvenciones, donaciones y legados recibidos que aparecen en el balance, así como los imputados en la cuenta de pérdidas y ganancias se desglosan en el siguiente cuadro:

Subvenciones, donaciones y legados recibidos	Ejercicio 2017	Ejercicio 2016
_ Que aparecen en el patrimonio neto del balance	1.250.027,55	900.027,55
_ Imputados en la cuenta de pérdidas y ganancias (1)	0,00	550,00

(1) Incluidas las subvenciones de explotación incorporadas al resultado del ejercicio

El análisis del movimiento del contenido de la subagrupación correspondiente del balance, indicando el saldo inicial y final así como los aumentos y disminuciones se desglosa en el siguiente cuadro:

Subvenciones, donaciones y legados recogidos en el balance y en la cuenta de pérdidas y ganancias	Ejercicio 2017	Ejercicio 2016
SALDO AL INICIO DEL EJERCICIO	900.027,55	900.027,55
(+) Recibidas en el ejercicio	448.430,00	93.531,02
(+) Conversión de deudas a largo plazo en subvenciones	0,00	0,00
(-) Subvenciones traspasadas a resultados del ejercicio	-98.430,00	-93.531,02
(-) Importes devueltos	0,00	0,00
(+/-) Otros movimientos	0,00	0,00
SALDO AL FINAL DEL EJERCICIO	1.250.027,55	900.027,55
DEUDAS A LARGO PLAZO TRANSFORMABLES EN SUBVENCIONES		

El detalle de las subvenciones recibidas que aparecen en el balance es el siguiente:

DESCRIPCIÓN	IMPORTE INICIAL	APORTACIÓN AÑO 2017	SALDO A 31/12/17
Subvención extraordinaria UCO	900.027,55	350.000,00	1.250.027,55
TOTALES	900.027,55	350.000,00	1.250.027,55

Las subvenciones extraordinarias recibidas de la UCO financian, por un lado el préstamo participativo por importe de 900.000,00 euros a Parque Científico Tecnológico de Córdoba, S.L. por otro lado, la aportación al capital de esta entidad de 350.000 euros indicados en la nota 6 b).

Estas subvenciones se llevarán al resultado del ejercicio cuando se produzca su baja en balance.

La Sociedad viene cumpliendo los requisitos legales exigidos para la obtención y mantenimiento de tales subvenciones, donaciones y legados.

## 11. INGRESOS Y GASTOS

El desglose de la partida 4 “Aprovisionamientos” del modelo de la cuenta de pérdidas y ganancias es el siguiente:

Conceptos	Importe 2017	Importe 2016
Compras de otros aprovisionamientos	2.469,48	1.026,15
Trabajos realizados por otras empresas	0,00	160,00
<b>Total aprovisionamientos</b>	<b>2.469,48</b>	<b>1.186,15</b>

El desglose de la partida 7 “Otros gastos de explotación” del modelo de la cuenta de pérdidas y ganancias es el siguiente:

Conceptos	Importe 2017	Importe 2016
Arrendamientos y cánones	5.852,70	5.885,10
Reparación y conservación	1.864,73	0,00
Servicios de profesionales independientes	22.401,86	17.639,40
Primas de seguro	1.655,00	1.464,29
Servicios bancarios y similares	133,98	112,67
Publicidad, propaganda y relaciones públicas	1.401,86	1.352,82
Suministros	1.009,77	931,92
Otros servicios	3.399,76	1.959,19
Otros tributos	4.662,74	4.259,29
Pérdidas por deterioro créditos Operac. Com.	0,00	0,00
Ajustes negativos en la imposición indirecta	2.699,96	0,00
<b>Total otros gastos de explotación</b>	<b>45.082,36</b>	<b>33.604,68</b>

El desglose de la partida 12 “Otros resultados” del modelo de la cuenta de pérdidas y ganancias, es el siguiente:

Conceptos	Importe 2017	Importe 2016
Ingresos excepcionales	58,04	17.825,28
Gastos excepcionales	0,00	0,00
<b>Total otros resultados</b>	<b>58,04</b>	<b>17.825,28</b>



## 12. OPERACIONES CON PARTES VINCULADAS

La información detallada de las operaciones con partes vinculadas debido al tráfico ordinario de la empresa, se efectúan en condiciones normales de mercado. La información detallada de las mismas es la siguiente:

Para el ejercicio 2017:

	<b>Empresa</b>	<b>Saldo 2016</b>	<b>Compras</b>	<b>Ventas</b>	<b>Pagos</b>	<b>Cobros</b>	<b>Saldo 2017</b>
Proveedores	UNIVERSIDAD DE CORDOBA (proveedor de Corporación)	-84,94	0,00	0,00	0,00	0,00	-84,94
	UNIVERSIDAD DE CORDOBA-OTRI (proveedor de Corporación)	0,00	-12.735,33	0,00	12.735,33	0,00	0,00
	UNIVERSIDAD DE CORDOBA (proveedor de Ucotienda)	-983,63	0,00	0,00	0,00	0,00	-983,63
	UNIVERSIDAD DE CORDOBA (proveedor de Finucosa)	-584,28	0,00	0,00	0,00	0,00	-584,28
	UCOIDIOMAS, S. L. U.	-31,46	0,00	0,00	31,46	0,00	0,00
Clientes	UNIVERSIDAD DE CORDOBA	15.050,68	0,00	16.470,00	0,00	-23.225,68	8.295,00
	UCOIDIOMAS, S. L. U.	0,00	0,00	55.852,83	0,00	-51.939,15	3.913,68
	UCODEPORTE, S. L. U.	0,00	0,00	35.072,64	0,00	-33.666,38	1.406,26
	HOSPITAL CLÍNICO VET. UCO, S. L. U.	2.954,31	0,00	41.587,28	0,00	-30.415,36	14.126,23
	PARQUE C.T. CORDOBA, S. L.	68.734,44	0,00	20.980,30	0,00	0,00	89.714,74

Para el ejercicio 2016:

	<b>Empresa</b>	<b>Saldo 2015</b>	<b>Compras</b>	<b>Ventas</b>	<b>Pagos</b>	<b>Cobros</b>	<b>Saldo 2016</b>
Proveedores	UNIVERSIDAD DE CORDOBA (proveedor de Corporación)	-3.351,92	0,00	0,00	3.266,98	0,00	-84,94
	UNIVERSIDAD DE CORDOBA-OTRI (proveedor de Corporación)	-4.253,67	-8.507,34	0,00	12.761,01	0,00	0,00
	UNIVERSIDAD DE CORDOBA (proveedor de Ucotienda)	-9.897,05	0,00	0,00	8.913,42	0,00	-983,63
	UNIVERSIDAD DE CORDOBA (proveedor de Finucosa)	-4.486,55	0,00	0,00	3.902,27	0,00	-584,28
	UCOIDIOMAS, S. L. U.	0,00	-31,46	0,00	0,00	0,00	-31,46
Clientes	UNIVERSIDAD DE CORDOBA	11.070,00	0,00	22.359,66	0,00	-18.378,98	15.050,68
	UCOIDIOMAS, S. L. U.	0,00	0,00	48.602,62	0,00	-48.602,62	0,00
	UCODEPORTE, S. L. U.	1.281,39	0,00	50.626,98	0,00	-51.908,37	0,00
	HOSPITAL CLÍNICO VET. UCO, S. L. U.	0,00	0,00	56.810,56	0,00	-53.856,25	2.954,31
	PARQUE C.T. CORDOBA, S. L.	46.346,85	0,00	22.387,59	0,00	0,00	68.734,44

### 13. OTRA INFORMACIÓN

#### Personal

El detalle de la plantilla de la empresa al cierre del ejercicio 2017, por categoría y sexo es el siguiente:

CATEGORÍA	HOMBRES	MUJERES	TOTAL
Licenciados	2	3	5
Licenciados CAIT	2	5	7
Auxiliar administrativo CAIT	0	1	1
<b>TOTAL</b>	<b>4 (30,8%)</b>	<b>9 (69,2%)</b>	<b>13 (100,0%)</b>

El detalle de la plantilla de la empresa al cierre del ejercicio 2016, por categoría y sexo es el siguiente:

CATEGORÍA	HOMBRES	MUJERES	TOTAL
Licenciados	2	3	5
<b>TOTAL</b>	<b>2 (40,0%)</b>	<b>3 (60,0%)</b>	<b>5 (100,0%)</b>

#### Información sobre Medio Ambiente

Dada la actividad que ha desarrollado la Sociedad, la misma no tiene responsabilidades, gastos, activos, ni provisiones y contingencias de naturaleza medioambiental que pudieran ser significativos en relación con el patrimonio, la situación financiera y los resultados de la misma. Por este motivo no se incluyen desgloses específicos en la presente memoria respecto a información de cuestiones medioambientales.

#### Honorarios de auditoría

El importe de los honorarios devengados por los servicios de auditoría de las cuentas anuales correspondientes al ejercicio terminado el 31 de diciembre de 2016, llevados a cabo en el año 2017, y a otros servicios prestados por el auditor de la Sociedad ha ascendido a 1.000,00 euros. Igualmente, el importe de los honorarios devengados por los servicios de auditoría de las cuentas anuales correspondientes al ejercicio terminado el 31 de diciembre de 2015 ascendió a 1.446,28 euros.

#### Información sobre Consejeros y Administradores

Durante el presente ejercicio, al igual que en los ejercicios anteriores, los Consejeros de la Sociedad no han percibido ningún tipo de retribución (salvo en cuanto a lo indicado en el apartado siguiente dedicado expresamente a las retribuciones al Consejo de Administración), ni ningún tipo de préstamo, crédito o anticipo; ni la Compañía tiene obligaciones contraídas en materia de pensiones y seguros de vida respecto a los miembros antiguos y actuales del órgano de administración.

En cumplimiento con los artículos 229 y 230 de la Ley de Sociedades de Capital los administradores deberán comunicar la participación que tuvieran en el capital de una Sociedad con el mismo, análogo o complementario género de actividad al que constituya el objeto social, así como los cargos o las funciones que en ella ejerzan y la realización, por cuenta propia o ajena, del mismo, análogo o complementario género de actividad del que constituya el objeto social.

En el año 2014 se procedió a una modificación de los Estatutos de la sociedad (artículos 6º y 13º de dichos Estatutos) y al nombramiento de nuevos consejeros tras los cambios producidos en el Gobierno de la Universidad de Córdoba, incorporando la figura de un Consejero Delegado, a quien se han delegado y otorgado facultades ejecutivas.

Igualmente, en el año 2015 se modificó el artículo 10 de los estatutos de Corporación (aprobada su nueva redacción en Junta General de 27 de febrero de 2015), por la cual los miembros del Consejo de Administración no estarán retribuidos, a excepción del cargo de Consejero Delegado, cuya retribución anual consistirá en una cantidad fija.

### **Retribuciones al Consejo de Administración y a la alta dirección**

En base a lo indicado anteriormente, se estableció que sólo el cargo de Consejero Delegado estará retribuido, mediante una retribución anual que consistirá en una cantidad fija equivalente al complemento de Decano de la Universidad de Córdoba (que en 2015 ascendía a 7.030,85 euros anuales). Esta retribución se abona a la Universidad de Córdoba, a través de un contrato formalizado entre la misma y Corporación, al ser la vía administrativa por la que se establece la vinculación entre el Consejero Delegado de la sociedad y esta.

En el año 2016 se abonó la totalidad de este importe y el importe pendiente de pago a 31 de diciembre de 2015 (3.515,43 euros), lo que hizo un total de 10.546,29 euros.

### **14. INFORMACIÓN SOBRE LOS APLAZAMIENTOS DE PAGO EFECTUADOS A PROVEEDORES. DISPOSICIÓN ADICIONAL TERCERA. “DEBER DE INFORMACIÓN” DE LA LEY 15/2010, DE 5 DE JULIO.**

La Ley 15/2010, de 5 de julio, de modificación de la Ley 3/2004, de 29 de diciembre, por la que se establecen medidas de lucha contra la morosidad en las operaciones comerciales, señala: “Las sociedades deberán publicar de forma expresa las informaciones sobre plazos de pago a sus proveedores en la Memoria de sus cuentas anuales”. En este sentido, la Resolución de 29 de enero de 2016, del Instituto de Contabilidad y Auditoría de Cuentas, sobre la información a incorporar en la memoria de las cuentas anuales en relación con el periodo medio de pago a proveedores en operaciones comerciales, dicta la información a incluir en la memoria en aras a cumplir con la citada Ley.

La información en relación con el periodo medio de pago a proveedores en operaciones comerciales, es la siguiente:

	<b>2017</b>	<b>2016</b>
	<b>Días</b>	<b>Días</b>
Periodo medio de pago a proveedores	346	597

Ratio de operaciones pagadas	172	224
Ratio de operaciones pendientes de pago	591	863
Total pagos realizados	48.017,08	33.747,70
Total pagos pendientes	34.108,65	47.304,01

La información indicada en el cuadro anterior responde a lo establecido en la Resolución de 29 de enero de 2016, del Instituto de Contabilidad y Auditoría de Cuentas, sobre la información a incorporar en la memoria de las cuentas anuales en relación con el periodo medio de pago a proveedores en operaciones comerciales, los ratios de operaciones pagadas y de operaciones pendientes de pago, el total de pagos realizados en el ejercicio, así como el total de pagos pendientes a fecha de fin del mismo.

Para el cálculo (en días) del periodo medio de pago a proveedores se ha considerado la siguiente fórmula:

$$\text{Periodo medio de pago} = \frac{\text{Saldo medio de acreedores comerciales}}{\text{Compras netas y gastos por servicios exteriores}} \times 365$$

A estos exclusivos efectos, el concepto de acreedores comerciales engloba las partidas de proveedores y acreedores varios por deudas con suministradores de bienes o servicios incluidos en el alcance de la regulación en materia de plazos legales de pagos.

El concepto de compras netas y gastos por servicios exteriores engloba los importes contabilizados como tales en los subgrupos propuestos en la quinta parte del Plan General de Contabilidad y del Plan General de Contabilidad de Pequeñas y Medianas Empresas.

## 15. HECHOS POSTERIORES

Con fecha 9 de febrero de 2017, la sociedad participada Parque Científico-Tecnológico de Córdoba, S. L., presentó ante el Juzgado de lo Mercantil número 1 de Córdoba la solicitud de pre-concurso de acreedores al cumplir los requisitos recogidos en el artículo 5 bis de la Ley Concursal. En este mismo año 2017 se consiguió restablecer la situación y no se llegó a la necesidad de presentar concurso de acreedores gracias al acuerdo adoptado de realizar una ampliación de capital, como una de las medidas acogidas al Plan de Viabilidad que se aprobó por parte de la Sociedad para poder dar soluciones de financiación que permitan abordar y abonar las deudas contraídas por parte de la empresa. Dicha ampliación, aprobada hasta un máximo de 3.000.011,70 euros, finalmente alcanzará los 2.864.726,60 euros al no acudir a la misma uno de los socios (de esa cantidad a la Sociedad le corresponde desembolsar 742.204,95 euros). De esta cantidad total a que asciende la ampliación de capital en Parque Científico-Tecnológico de Córdoba, S. L., ya se desembolsaron 1.256.157,75 euros en el año 2017 (de los que Corporación Empresarial de la Universidad de Córdoba, S. A. U., desembolsó 350.000,00 el 4 de agosto de 2017 que se encuentran pendientes de escriturar), quedando pendiente el resto a final del ejercicio.

En este año 2018 se deberá completar, por tanto, la ampliación, que aún está pendiente de escriturarse. En relación a la Sociedad Corporación Empresarial de la Universidad de Córdoba, S. A. U., se realizó el desembolso pendiente, por importe de 392.204,95 euros, mediante dos transferencias, de fechas 5 de febrero (por importe de 55.000,00 euros) y 8 de febrero (por importe de 337.204,95 euros), habiendo completado, por tanto, el importe que le correspondía y al que se había comprometido en la ampliación de capital aprobada dentro del Plan de Viabilidad de la sociedad en que participa, Parque Científico-Tecnológico de Córdoba, S. L.

Por otra parte, en enero de este año, concretamente el 12 de enero, la Junta General de la Sociedad acordó la prórroga del préstamo participativo que por importe de 900.000,00 euros tiene con Parque Científico-Tecnológico de Córdoba, S. L., (que aún está pendiente de formalizarse), considerando esta medida también necesaria para permitir la viabilidad futura de esta sociedad en la que participa (Véase nota 8 b).

En relación a la sociedad Parque Agroalimentario del Sur de Córdoba, S. A. (PASUR), el 28 de diciembre de 2017 la Junta General Extraordinaria y Universal de la Sociedad aprobó por unanimidad y a efectos del cumplimiento de lo dispuesto en el art. 327 de la LSC, una reducción de capital para el saneamiento de pérdidas por importe de un millón cuatrocientos ochenta y dos mil euros (1.482.000,00 euros) mediante la amortización de 1.482 acciones de 1.000,00 euros de valor nominal cada una de ellas, quedando, por tanto, su capital social en trescientos cincuenta y cuatro mil euros (354.000,00 euros) y las acciones nominativas en un total de 354 de 1.000,00 euros de valor nominal cada una de ellas, numeradas del 1 al 354. Con fecha 16 de febrero de 2018 quedó formalizada en Escritura Pública esta reducción de capital.

Tras dicha reducción el capital social de la Sociedad presenta la siguiente estructura:

Accionistas	Nº partic.	Valor nominal	Total	% s/total
Ayuntamiento de Aguilar de la Frontera	175	1.000,00	175.000,00	49,44
Agencia de Gestión Agraria y Pesquera	172	1.000,00	172.000,00	48,59
Diputación de Córdoba	6	1.000,00	6.000,00	1,69
Corporación Empresarial de la UCO	1	1.000,00	1.000,00	0,28
Total	354	1.000,00	354.000,00	100,00

Asimismo, el 28 de diciembre de 2017 la Junta General Extraordinaria y Universal de la Sociedad también aprobó por unanimidad una ampliación de capital por un importe de 275.000,00 euros, mediante la emisión de 275 acciones nominativas de 1.000,00 euros de valor nominal cada una de ellas, numeradas del 355 al 629, íntegramente suscritas y desembolsadas y de las mismas características que las hasta ahora existentes, lo que dejaría el capital social en 629.000,00 euros. El plazo para el ejercicio del derecho de adquisición preferente se fijó hasta el 15 de febrero de 2018, pero posteriormente quedó ampliado hasta el 15 de junio de 2018. En dicha ampliación Corporación Empresarial de la Universidad de Córdoba tiene previsto suscribir y desembolsar lo que le corresponde, es decir, 1.000,00 euros, equivalente a 1 acción.

Por lo demás, no se han producido otros acontecimientos significativos desde el 31 de diciembre de 2017 hasta la fecha de formulación de estas cuentas anuales que, afectando a las mismas, no se hubiera incluido en ellas, o cuyo conocimiento pudiera resultar útil a un usuario de las mismas.

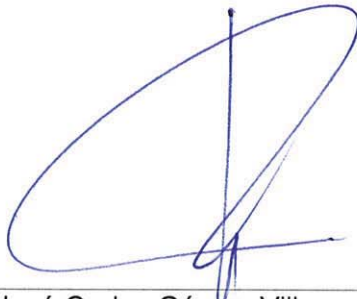
**CORPORACIÓN EMPRESARIAL DE LA UNIVERSIDAD DE CORDOBA, S. A. U.**

**REFORMULACIÓN DE CUENTAS ANUALES**

En cumplimiento de la normativa mercantil vigente, el Consejo de Administración de **CORPORACIÓN EMPRESARIAL DE LA UNIVERSIDAD DE CORDOBA, S. A. U.**, reformula las Cuentas Anuales correspondientes al ejercicio anual terminado el 31 de diciembre de 2017 que se componen de las adjuntas hojas número 1 a 43.

Córdoba, 25 de junio de 2018

El Consejo de Administración



D. José Carlos Gómez Villamandos  
Presidente



D. Enrique Quesada Moraga  
Vicepresidente




D. Manuel Pineda Priego  
Consejero Delegado




D.ª M.ª del Carmen Balbuena  
Torezano  
Secretaria



D. Francisco Ramón Lara Raya  
Consejero




D.ª Luisa Margarita Rancaño Martín  
Consejera




---

D. Manuel Blázquez Ruiz  
Consejero



---

D. Manuel Cañas Ramírez  
Consejero



---

D.ª Julia Romero Blanco  
Consejera

AUSENTE

---

D. Enrique R. Leganés González  
Consejero



---

D. Vicente Serrano Gutiérrez  
Consejero

AUSENTE

---

D. Mario López Magdaleno  
Consejero



**CORPORACIÓN EMPRESARIAL DE LA UNIVERSIDAD DE CÓRDOBA, S. A. U.**  
**INFORME DE GESTIÓN**  
**31 DE DICIEMBRE DE 2017**

La Sociedad incurrió en pérdidas en el ejercicio 2016 (el resultado del ejercicio fue de 1.236.534,58 euros), lo que supuso una reducción significativa de sus fondos propios, que dejaron el valor de su patrimonio neto en el 71,50% de su capital social. Esta situación, provocada por la necesidad de dotar la provisión por el deterioro de las participaciones en la sociedad Parque Científico-Tecnológico de Córdoba, S. L., (Rabanales 21), ponía en duda el seguimiento del principio contable de empresa en funcionamiento, pero al contar con un fondo de maniobra positivo, su capital circulante a final de dicho ejercicio era igual a 43.866,83 euros, permitía deducir que contaba con capacidad para realizar sus activos y liquidar sus pasivos corrientes (deudas a corto plazo) sin mayores problemas.

En el ejercicio 2017 la Sociedad ha obtenido de nuevo pérdidas, por importe de 17.554,57 euros, de nuevo como consecuencia del incremento del deterioro en las participaciones en Rabanales 21, lo que le ha provocado un leve empeoramiento de su situación patrimonial respecto al ejercicio anterior, aunque mejora considerablemente su fondo de maniobra (mejora un 182,55% sobre el dato de 2016, al alcanzar la cifra de 123.944,31 euros a 31/12/17).

La Sociedad aún mantiene, por tanto, una situación de desequilibrio patrimonial, al ser el valor de su patrimonio neto menor a su capital: su patrimonio neto (3.125.748,25 euros) es ligeramente superior al 80% de su capital (concretamente es el 80,01%), mientras que sus fondos propios (1.875.720,70 euros) quedan por debajo del 50% del capital, concretamente en el 48,01% de su capital.

En cualquier caso, existen diversos factores que tienden a reducir o eliminar la duda sobre la capacidad de la Sociedad de conseguir alcanzar su equilibrio patrimonial y poder hacer frente al pago de sus compromisos de pago (pasivos). Estos factores son, principalmente, el apoyo financiero del accionista único, es decir, de la Universidad de Córdoba, así como la posibilidad de reducir los gastos, sin disminuir la capacidad operativa de la Sociedad, según se desprende del presupuesto para el ejercicio 2018.

En este sentido, la Universidad de Córdoba ha aprobado en su presupuesto para 2018 las aportaciones, tanto a Corporación Empresarial de la Universidad de Córdoba, S. A. U., como a las empresas participadas por esta al 100% y que conforman el grupo fiscal consolidado con ella (Ucodeporte, S. L. U., Ucoidiomas, S. L. U. y Hospital Clínico Veterinario de la Universidad de Córdoba, S. L. U.), que permitirán conseguir el equilibrio en sus cuentas anuales previstas para 2018, lo que repercutirá también de forma positiva en la restitución del equilibrio patrimonial en la sociedad matriz, Corporación Empresarial de la Universidad de Córdoba.

Si bien la información anterior se ha centrado en datos sobre la situación patrimonial y, por tanto, en un análisis de su Balance de Situación, desde la perspectiva de la Cuenta de Pérdidas y Ganancias de la Sociedad, es conveniente destacar los siguientes aspectos del ejercicio económico 2017, en comparación con el ejercicio anterior:

Indicadores clave	2017	2016	Variación años 2017/2016	
			Nominal	%
<i>Cifra de negocio</i>	216.462,96	158.251,73	58.211,23	36,78
<i>Coste de ventas</i>	-2.469,48	-1.186,15	-1.283,33	-108,19
<i>Margen bruto</i>	213.993,48	157.065,58	56.927,90	36,24
<i>Gastos de personal</i>	-237.094,04	-200.271,48	-36.822,56	-18,39
<i>Gastos de explotación</i>	-45.082,36	-33.604,68	-11.477,68	-34,16
<i>EBITDA</i>	57.547,95	27.132,04	30.415,91	112,10
<i>Resultado de explotación (EBIT)</i>	56.433,70	25.895,82	30.537,88	117,93
<i>Resultado del ejercicio</i>	-17.554,57	-1.236.534,58	1.218.980,01	98,58

La información en relación con el periodo medio de pago a proveedores en operaciones comerciales, es la siguiente:

	2017	2016
	Días	Días
Periodo medio de pago a proveedores	346	597

Este dato es producto fundamentalmente de compromisos asumidos en su día sobre los que no hay certeza en la obligación de su pago al no haber recibido su reclamación. Con la intención de reducir este periodo medio, hasta alcanzar el máximo legal, la Sociedad ha tenido a bien aplicar las medidas oportunas. Entre ellas, decidir sobre estos compromisos una vez consultados auditores y asesor fiscal y, además, se ha establecido un procedimiento para llevar un seguimiento más específico y mejorar la gestión de cobros y pagos en la empresa, con revisión mensual de la situación de tesorería y deudas pendientes que permita cancelar estas a su vencimiento.

Para el ejercicio 2018, y atendiendo a la línea de actuación desarrollada por la empresa, debemos pensar que es posible conseguir los diferentes objetivos estratégicos y de explotación presentados en el Plan de Empresa elaborado para el ejercicio 2018 y aprobado por el Consejo de Administración de la Sociedad. En este sentido, las proyecciones económico-financieras para 2018, plasmadas en la Cuenta de Pérdidas y Ganancias prevista para dicho ejercicio, son las siguientes:

Presupuesto 2018	Año 2018
Cifra de negocio	251.760,00
Coste de ventas (aprovisionamientos)	-3.950,00
<b>Margen bruto</b>	<b>247.810,00</b>
Gastos de personal	-307.430,00
Otros gastos de explotación	-57.560,00
Otros ingresos de explotación	118.600,00
<b>EBITDA</b>	<b>1.420,00</b>
Amortizaciones	-1.420,00
<b>Resultado de explotación (EBIT)</b>	<b>0,00</b>
Impuesto sobre beneficios	0,00
<b>Resultado del ejercicio</b>	<b>0,00</b>

En relación a los posibles hechos importantes para la Sociedad ocurridos después del cierre del ejercicio, debemos indicar que se han producido algunos acontecimientos significativos desde el 31 de diciembre de 2017 hasta la fecha de formulación de estas Cuentas Anuales (fundamentalmente en relación a las inversiones financieras en dos empresas participadas: Parque Científico-Tecnológico de Córdoba, S. L. y Parque Agroalimentario del Sur de Córdoba, S. A.), que consideramos han quedado recogidos y explicados suficientemente en la memoria de estas cuentas anuales (en concreto en el punto 15 de las mismas).

Con respecto al uso de instrumentos financieros por la Sociedad, queremos señalar que la gestión de los riesgos financieros de la misma está centralizada en la Dirección, la cual tiene establecidos los mecanismos necesarios para controlar la exposición a las variaciones en los tipos de interés y tipos de cambio, así como a los riesgos de crédito y liquidez. A continuación se indican los principales riesgos financieros que impactan a la Sociedad:

- ✓ Riesgo de crédito: con carácter general, la Sociedad mantiene su tesorería y activos líquidos equivalentes en entidades financieras de elevado nivel crediticio.
- ✓ Riesgo de liquidez: con el fin de asegurar la liquidez y poder atender todos los compromisos de pago que se derivan de su actividad, la Sociedad dispone de la tesorería y las imposiciones que muestran su balance.
- ✓ Riesgo de mercado (incluye tipo de interés, tipo de cambio y otros riesgos de precio): tanto la tesorería como la deuda financiera de la Sociedad, están expuestas al riesgo de tipo de interés, el cual podría tener un efecto adverso en los resultados financieros y en los flujos de caja. Al cierre del ejercicio 2017, no existe deuda financiera por lo que no hay riesgo de este tipo.


**CORPORACIÓN EMPRESARIAL DE LA UNIVERSIDAD DE CÓRDOBA, S. A. U.**

**FORMULACIÓN DEL INFORME DE GESTIÓN**

En cumplimiento de la normativa mercantil vigente, el Consejo de Administración de **Corporación Empresarial de la Universidad de Córdoba, S. A. U.**, formula el Informe de Gestión correspondiente al ejercicio anual terminado el 31 de diciembre de 2017 que se compone de las adjuntas hojas número 1 a 4.

Córdoba, 25 de junio de 2018

El Consejo de Administración




D. José Carlos Gómez Villamandos  
Presidente



D. Enrique Quesada Moraga  
Vicepresidente




D. Manuel Pineda Priego  
Consejero Delegado




D.ª M.ª del Carmen Balbuena  
Torezano  
Secretaria



D. Francisco Ramón Lara Raya  
Consejero




D.ª Luisa Margarita Rancaño Martín  
Consejera




---

D. Manuel Blázquez Ruiz  
Consejero



---

D. Manuel Cañas Ramírez  
Consejero




---

D.ª Julia Romero Blanco  
Consejera

*AUSENTE*

---

D. Enrique R. Leganés González  
Consejero



---

D. Vicente Serrano Gutiérrez  
Consejero

*AUSENTE*

---

D. Mario López Magdaleno  
Consejero

BDO Auditores S.L.P., es una sociedad limitada española, y miembro de BDO International Limited, una compañía limitada por garantía del Reino Unido, y forma parte de la red internacional BDO de empresas independientes asociadas.

BDO es la marca comercial utilizada por toda la red BDO y para todas sus firmas miembro.

[bdo.es](http://bdo.es)  
[bdo.global](http://bdo.global)



Auditoría & Assurance | Advisory | Abogados | Outsourcing

## **UCODEPORTE, S.L.U.**

CUENTAS ANUALES E INFORME DE GESTIÓN  
CORRESPONDIENTES AL EJERCICIO 2017 JUNTO CON EL  
INFORME DE AUDITORÍA INDEPENDIENTE DE CUENTAS  
ANUALES



## UCODEPORTE, S.L.U.

### Cuentas Anuales e Informe de Gestión correspondientes al ejercicio 2017 junto al Informe de Auditoría Independiente de Cuentas Anuales

#### **INFORME DE AUDITORÍA INDEPENDIENTE DE CUENTAS ANUALES**

##### **CUENTAS ANUALES CORRESPONDIENTES AL EJERCICIO 2017:**

- Balances al 31 de diciembre de 2017 y 2016
- Cuentas de Pérdidas y Ganancias correspondientes a los ejercicios 2017 y 2016
- Estado de Cambios en el Patrimonio Neto correspondiente a los ejercicios 2017 y 2016
- Estados de Flujos de Efectivo correspondientes a los ejercicios 2017 y 2016
- Memoria del ejercicio 2017

##### **INFORME DE GESTIÓN CORRESPONDIENTE AL EJERCICIO 2017**





**UCODEPORTE, S.L.U.**

**Informe de Auditoría Independiente de Cuentas Anuales**

## Informe de Auditoría de Cuentas Anuales emitido por un auditor independiente

Al Socio Único de **UCODEPORTE, S.L.U.**:

### *Opinión*

Hemos auditado las cuentas anuales de **UCODEPORTE, S.L.U.** (la Sociedad), que comprenden el balance a 31 de diciembre de 2017 y la cuenta de pérdidas y ganancias, el estado de cambios en el patrimonio neto, el estado de flujos de efectivo y la memoria correspondientes al ejercicio anual terminado en dicha fecha.

En nuestra opinión, excepto por los posibles efectos de los hechos descritos en el párrafo de *Fundamento de la opinión con salvedades*, las cuentas anuales adjuntas expresan, en todos los aspectos significativos, la imagen fiel de la situación financiera de la sociedad **UCODEPORTE, S.L.U.** a 31 de diciembre de 2017, así como de sus resultados y flujos de efectivo correspondientes al ejercicio terminado en dicha fecha, de conformidad con el marco normativo de información financiera que resulta de aplicación y, en particular, con los principios y criterios contables contenidos en el mismo.

### *Fundamento de la opinión con salvedades*

Como se indica en la nota 1 de la memoria adjunta, la Sociedad tiene cedidos determinados bienes de la Universidad de Córdoba, para los cuales dispone de un acuerdo formal de cesión firmado con fecha 23 de diciembre de 2016, bienes que no figuran valorados por importe alguno en el balance adjunto. En este sentido, no hemos podido disponer de la documentación e información justificativa sobre la valoración de la cesión de los mencionados bienes, que nos permitan determinar el valor por el que los mismos deberían figurar en los epígrafes del Inmovilizado Material del Activo no Corriente y Subvenciones, donaciones y legados recibidos del Patrimonio Neto del balance adjunto.

Hemos llevado a cabo nuestra auditoría de conformidad con la normativa reguladora de la actividad de auditoría de cuentas vigente en España. Nuestras responsabilidades de acuerdo con dichas normas se describen más adelante en la sección *Responsabilidades del auditor en relación con la auditoría de las cuentas anuales* de nuestro informe.

Somos independientes de la Sociedad de conformidad con los requerimientos de ética, incluidos los de independencia, que son aplicables a nuestra auditoría de las cuentas anuales en España según lo exigido por la normativa reguladora de la actividad de auditoría de cuentas. En este sentido, no hemos prestado servicios distintos a los de la auditoría de cuentas ni han concurrido situaciones o circunstancias que, de acuerdo con lo establecido en la citada normativa reguladora, hayan afectado a la necesaria independencia de modo que se haya visto comprometida.

Consideramos que la evidencia de auditoría que hemos obtenido proporciona una base suficiente y adecuada para nuestra opinión con salvedades.

### *Aspectos más relevantes de la auditoría*

Los aspectos más relevantes de la auditoría son aquellos que, según nuestro juicio profesional, han sido considerados como los riesgos de incorrección material más significativos en nuestra auditoría de las cuentas anuales del periodo actual. Estos riesgos han sido tratados en el contexto de nuestra auditoría de las cuentas anuales en su conjunto, y en la formación de nuestra opinión sobre éstos, y no expresamos una opinión por separado sobre esos riesgos.

Además de las cuestiones descritas en la sección de *Fundamento de la opinión con salvedades*, hemos determinado que las cuestiones que se describen a continuación son los aspectos más relevantes de la auditoría que se deben comunicar en nuestro informe.

<u>Aspectos más relevantes de la auditoría</u>	<u>Respuesta de auditoría</u>
<p><i>Riesgo relativo al principio de empresa en funcionamiento</i></p> <p>Como se indica en la nota 2 b) de la memoria de las cuentas anuales, la Sociedad presenta al 31 de diciembre de 2017 un fondo de maniobra negativo.</p> <p>Este hecho indica la existencia de una incertidumbre que puede generar dudas sobre la capacidad de la Sociedad para continuar como empresa en funcionamiento por lo que esta cuestión se ha considerado un aspecto relevante de nuestra auditoría.</p>	<p>Hemos llevado a cabo, entre otros, los siguientes procedimientos de auditoría:</p> <ul style="list-style-type: none"><li>- Obtención del presupuesto de la Universidad de Córdoba para el ejercicio 2018.</li><li>- Comprobación de la idoneidad de la información recogida en las cuentas anuales adjuntas sobre estos aspectos.</li></ul>

### *Otra información: Informe de gestión*

La otra información comprende exclusivamente el informe de gestión del ejercicio terminado el 31 de diciembre de 2017, cuya formulación es responsabilidad de los Administradores de la Sociedad y no forma parte integrante de las cuentas anuales.

Nuestra opinión de auditoría sobre las cuentas anuales no cubre el informe de gestión. Nuestra responsabilidad sobre el informe de gestión, de conformidad con lo exigido por la normativa reguladora de la actividad de auditoría de cuentas, consiste en evaluar e informar sobre la concordancia del informe de gestión con las cuentas anuales a partir del conocimiento de la Sociedad obtenido en la realización de la auditoría de las citadas cuentas anuales y, sin incluir información distinta de la obtenida como evidencia durante la misma. Asimismo, nuestra responsabilidad consiste en evaluar e informar de si el contenido y presentación del informe de gestión son conformes a la normativa que resulta de aplicación. Si basándonos en el trabajo que hemos realizado, concluimos que existen incorrecciones materiales, estaríamos obligados a informar de ello.

Sobre el trabajo realizado, según lo descrito en el párrafo anterior, la información que contiene el informe de gestión concuerda con la de las cuentas anuales del ejercicio 2017 y su contenido y presentación son conformes a la normativa que resulta de aplicación.

#### *Responsabilidades de los Administradores en relación con las cuentas anuales*

Los Administradores son responsables de formular las cuentas anuales adjuntas, de forma que expresen la imagen fiel del patrimonio, de la situación financiera y de los resultados de la Sociedad, de conformidad con el marco normativo de información financiera aplicable a la entidad en España, y del control interno que consideren necesario para permitir la preparación de cuentas anuales libres de incorrección material, debida a fraude o error.

En la preparación de las cuentas anuales, los Administradores son responsables de la valoración de la capacidad de la Sociedad para continuar como empresa en funcionamiento, revelando, según corresponda, las cuestiones relacionadas con la empresa en funcionamiento y utilizando el principio contable de empresa en funcionamiento excepto si los administradores tienen intención de liquidar la sociedad o de cesar sus operaciones, o bien no exista otra alternativa realista.

#### *Responsabilidades del auditor en relación con la auditoría de las cuentas anuales*

Nuestros objetivos son obtener una seguridad razonable de que las cuentas anuales en su conjunto están libres de incorrección material, debida a fraude o error, y emitir un informe de auditoría que contiene nuestra opinión. Seguridad razonable es un alto grado de seguridad pero no garantiza que una auditoría realizada de conformidad con la normativa reguladora de la actividad de auditoría vigente en España siempre detecte una incorrección material cuando existe. Las incorrecciones pueden deberse a fraude o error y se consideran materiales si, individualmente o de forma agregada, puede preverse razonablemente que influyan en las decisiones económicas que los usuarios toman basándose en las cuentas anuales.

Como parte de una auditoría de conformidad con la normativa reguladora de la actividad de auditoría de cuentas vigente en España, aplicamos nuestro juicio profesional y mantenemos una actitud de escepticismo profesional durante toda la auditoría. También:

- Identificamos y valoramos los riesgos de incorrección material en las cuentas anuales, debida a fraude o error, diseñamos y aplicamos procedimientos de auditoría para responder a dichos riesgos y obtenemos evidencia de auditoría suficiente y adecuada para proporcionar una base para nuestra opinión. El riesgo de no detectar una incorrección material debida a fraude es más elevado que en el caso de una incorrección material debida a error, ya que el fraude puede implicar colusión, falsificación, omisiones deliberadas, manifestaciones intencionadamente erróneas, o la elusión del control interno.
- Obtenemos conocimiento del control interno relevante para la auditoría con el fin de diseñar procedimientos de auditoría que sean adecuados en función de las circunstancias, y no con la finalidad de expresar una opinión sobre la eficacia del control interno de la entidad.
- Evaluamos si las políticas contables aplicadas son adecuadas y la razonabilidad de las estimaciones contables y la correspondiente información revelada por los administradores.
- Concluimos sobre si es adecuada la utilización, por los administradores, del principio contable de empresa en funcionamiento y, basándonos en la evidencia de auditoría obtenida, concluimos sobre si existe o no una incertidumbre material relacionada con hechos o con condiciones que pueden generar dudas significativas sobre la capacidad de la Sociedad para continuar como empresa en funcionamiento. Si concluimos que existe una incertidumbre material, se requiere que llamemos la atención en nuestro informe de auditoría sobre la correspondiente información revelada en las cuentas anuales o, si dichas revelaciones no son adecuadas, que expresemos una opinión modificada. Nuestras conclusiones se basan en la evidencia de auditoría obtenida hasta la fecha de nuestro informe de auditoría. Sin embargo, los hechos o condiciones futuros pueden ser la causa de que la Sociedad deje de ser una empresa en funcionamiento.
- Evaluamos la presentación global, la estructura y el contenido de las cuentas anuales, incluida la información revelada, y si las cuentas anuales representan las transacciones y hechos subyacentes de un modo que logran expresar la imagen fiel.

Nos comunicamos con los Administradores de la entidad en relación con, entre otras cuestiones, el alcance y el momento de realización de la auditoría planificados y los hallazgos significativos de la auditoría, así como cualquier deficiencia significativa del control interno que identificamos en el transcurso de la auditoría.

Entre los riesgos significativos que han sido objeto de comunicación a los administradores de la entidad, determinamos los que han sido de la mayor significatividad en la auditoría de las cuentas anuales del periodo actual y que son, en consecuencia, los riesgos considerados más significativos.

Describimos esos riesgos en nuestro informe de auditoría salvo que las disposiciones legales o reglamentarias prohíban revelar públicamente la cuestión.

BDO Auditores, S.L.P.

José María Silva Alcaide  
Socio - Auditor de Cuentas  
Nº ROAC 16048

21 de junio de 2018

Nº ROAC S1273

Domicilio social en Madrid, Calle Rafael Calvo, 18, 28010



**UCODEPORTE, S.L.U.**

**CUENTAS ANUALES CORRESPONDIENTES AL EJERCICIO 2017**



**UCODEPORTE, S. L. U.**  
**BALANCE NORMAL**  
**31 DE DICIEMBRE DE 2017**

<b>ACTIVO</b>	<b>NOTAS de la MEMORIA</b>	<b>EJERCICIO 2017</b>	<b>EJERCICIO 2016</b>
<b>A) ACTIVO NO CORRIENTE</b>		<b>75.730,08</b>	<b>64.981,20</b>
I. Inmovilizado intangible	Nota 5.b	0,00	0,00
II. Inmovilizado material	Nota 5.a	75.730,08	64.981,20
III. Inversiones inmobiliarias		0,00	0,00
IV. Inversiones en empresas del grupo y asociadas a L/P		0,00	0,00
V. Inversiones financieras a L/P		0,00	0,00
VI. Activos por impuesto diferido		0,00	0,00
<b>B) ACTIVO CORRIENTE</b>		<b>248.802,09</b>	<b>248.781,85</b>
I. Activos no corrientes mantenidos para la venta		0,00	0,00
II. Existencias		1.330,99	0,00
III. Deudores comerciales y otras cuentas a cobrar		85.153,16	66.689,91
1. <i>Clientes por ventas y Prestaciones de servicios</i>	Nota 6	15.673,12	16.895,27
2. <i>Clientes, empresas del grupo y asociadas</i>	Nota 6	54.388,39	44.418,96
3. <i>Deudores varios</i>	Nota 6	6.303,60	0,00
4. <i>Personal</i>	Nota 6	1.286,22	1.286,22
5. <i>Otros créditos con las Administraciones Públicas</i>	Nota 9.a	7.501,83	4.089,46
IV. Inversiones en empresas del grupo y asociadas a C/P		43.197,00	43.732,80
V. Inversiones financieras a C/P		300,00	300,00
VI. Periodificaciones a C/P		0,00	0,00
VII. Efectivo y otros activos líquidos equivalentes		118.820,94	138.059,14
<b>TOTAL ACTIVO (A+B)</b>		<b>324.532,17</b>	<b>313.763,05</b>





**UCODEPORTE, S. L. U.**  
**BALANCE NORMAL**  
**31 DE DICIEMBRE DE 2017**

<b>PATRIMONIO NETO Y PASIVO</b>	<b>NOTAS de la MEMORIA</b>	<b>EJERCICIO 2017</b>	<b>EJERCICIO 2016</b>
<b>A) PATRIMONIO NETO</b>		<b>40.250,80</b>	<b>61.353,75</b>
A-1) Fondos propios		40.250,80	61.353,75
I. Capital	Nota 8	60.200,00	60.200,00
1. Capital escriturado		60.200,00	60.200,00
2. (Capital no exigido)		0,00	0,00
II. Prima de emisión		0,00	0,00
III. Reservas		-15.983,99	0,00
IV. (Acciones y participaciones en patrimonio propias)		0,00	0,00
V. Resultados de ejercicios anteriores		-112,26	-11.506,38
VI. Otras aportaciones de socios		0,00	0,00
VII. Resultado del ejercicio		-3.852,95	12.660,13
VIII. (Dividendo a cuenta)		0,00	0,00
IX. Otros instrumentos de patrimonio neto		0,00	0,00
A-2) Ajustes por cambio de valor		0,00	0,00
A-3) Subvenciones, donaciones y legados recibidos		0,00	0,00
<b>B) PASIVO NO CORRIENTE</b>		<b>0,00</b>	<b>0,00</b>
I. Provisiones a L/P		0,00	0,00
II. Deudas a L/P		0,00	0,00
1. Obligaciones y otros valores negociables		0,00	0,00
2. Deudas con entidades de crédito		0,00	0,00
3. Acreedores por arrendamiento financiero		0,00	0,00
4. Otras deudas a L/P		0,00	0,00
III. Deudas con empresas del grupo y asociadas a L/P		0,00	0,00
IV. Pasivos por impuesto diferido		0,00	0,00
V. Periodificaciones a L/P		0,00	0,00
<b>C) PASIVO CORRIENTE</b>		<b>284.281,37</b>	<b>252.409,30</b>
I. Pasivos vinculados con activos no corrientes m. venta		0,00	0,00
II. Provisiones a C/P		0,00	0,00
III. Deudas a C/P		0,00	0,00
1. Obligaciones y otros valores negociables		0,00	0,00
2. Deudas con entidades de crédito		0,00	0,00
3. Acreedores por arrendamiento financiero		0,00	0,00
4. Otras deudas a C/P		0,00	0,00
IV. Deudas con empresas del grupo y asociadas a C/P		0,00	0,00
V. Acreedores comerciales y otras cuentas a pagar		284.281,37	252.409,30
1. Proveedores	Nota 7	725,03	3.580,06
2. Proveedores, empresas del grupo y asociadas	Nota 7	19.724,82	17.134,22
3. Acreedores varios	Nota 7	227.648,18	209.048,42
4. Personal (remuneraciones pendientes de pago)	Nota 7	14.069,57	532,64
5. Otras deudas con las Administraciones Públicas	Nota 10.a	22.086,58	22.113,96
6. Anticipos de clientes	Nota 7	27,19	0,00
VI. Periodificaciones a C/P		0,00	0,00
<b>TOTAL PATRIMONIO NETO Y PASIVO (A+B+C)</b>		<b>324.532,17</b>	<b>313.763,05</b>



**UCODEPORTE, S. L. U.**  
**CUENTA DE PÉRDIDAS Y GANANCIAS ABREVIADA**  
**31 DE DICIEMBRE DE 2017**

<b>CUENTA DE PÉRDIDAS Y GANANCIAS</b>	<b>NOTAS de la MEMORIA</b>	<b>EJERCICIO 2017</b>	<b>EJERCICIO 2016</b>
1. Importe neto de la cifra de negocios		260.004,47	209.642,09
2. Variación de existencias de productos terminados y en curso de fabricación		0,00	0,00
3. Trabajos realizados por la empresa para su activo		0,00	0,00
4. Aprovisionamientos	Nota 11	-58.177,43	-50.559,28
5. Otros ingresos de explotación	Nota 12	592.175,00	605.751,88
6. Gastos de personal		-598.598,45	-575.843,80
7. Otros gastos de explotación	Nota 11	-188.414,05	-176.062,88
8. Amortización del inmovilizado	Nota 5.a	-12.939,99	-16.702,91
9. Imputación de subvenciones de inmovilizado no financiero y otras		0,00	0,00
10. Exceso de provisiones		0,00	0,00
11. Deterioro y resultado por enajenaciones del inmovilizado		0,00	0,00
12. Otros resultados	Nota 11	497,50	15.635,03
<b>A) RESULTADO DE EXPLOTACION</b>		<b>-5.452,95</b>	<b>11.860,13</b>
13. Ingresos financieros		1.600,00	800,00
14. Gastos financieros		0,00	0,00
15. Variación de valor razonable en instrumentos financieros		0,00	0,00
16. Diferencias de cambio		0,00	0,00
17. Deterioro y resultado por enajenaciones de instrumentos financieros		0,00	0,00
<b>B) RESULTADO FINANCIERO</b>		<b>1.600,00</b>	<b>800,00</b>
<b>C) RESULTADO ANTES DE IMPUESTOS</b>		<b>-3.852,95</b>	<b>12.660,13</b>
18. Impuesto sobre beneficios		0,00	0,00
<b>D) RESULTADO DEL EJERCICIO</b>		<b>-3.852,95</b>	<b>12.660,13</b>



**UCODEPORTE, S. L. U.**  
**ESTADO DE CAMBIOS EN EL PATRIMONIO NETO**  
**31 DE DICIEMBRE DE 2017**

**A) ESTADO DE INGRESOS Y GASTOS RECONOCIDOS**

	<b>2017</b>	<b>2016</b>
<b>Resultado de la Cuenta de Pérdidas y Ganancias</b>	<b>-3.852,95</b>	<b>12.660,13</b>
Ingresos y Gastos Imputados al Patrimonio Neto	0,00	-
<b>TOTAL INGRESOS Y GASTOS IMPUTADOS DIRECTAMENTE EN EL PATRIMONIO NETO</b>	<b>0,00</b>	<b>-</b>
Transferencias a la Cuenta de Pérdidas y Ganancias	-	-
<b>TOTAL TRANSFERENCIAS A LA CUENTA DE PÉRDIDAS Y GANANCIAS</b>	<b>-</b>	<b>-</b>
<b>TOTAL DE INGRESOS Y GASTOS RECONOCIDOS</b>	<b>-3.852,95</b>	<b>12.660,13</b>



**UCODEPORTE, S. L. U.**  
**ESTADO DE CAMBIOS EN EL PATRIMONIO NETO**  
**31 DE DICIEMBRE DE 2017**

**B) ESTADO TOTAL DE CAMBIOS EN EL PATRIMONIO NETO**

	CAPITAL		RESERVAS	RDOS. NEGATIVOS EJERCICIOS ANTERIORES	OTRAS APORTACIONES DE SOCIOS	RESULTADO DEL EJERCICIO	SUBVENC. DONACIONES Y LEGADOS RECIBIDOS	TOTAL
	ESCRITURADO	NO EXIGIDO						
<b>A. SALDO FINAL DEL AÑO 2015</b>	60.200,00	0,00	0,00	0,00	0,00	-11.506,38	0,00	48.693,62
I. Ajustes por cambios de criterio 2015 y anteriores								0,00
II. Ajustes por errores 2015 y anteriores								0,00
<b>B. SALDO AJUSTADO, INICIO DEL AÑO 2016</b>	60.200,00	0,00	0,00	0,00	0,00	-11.506,38	0,00	48.693,62
I. Total ingresos y gastos reconocidos						12.660,13		12.660,13
II. Operaciones con socios o propietarios								0,00
1. Aumento de capital								0,00
2. Reducciones de capital								0,00
3. Conversión de pasivos financieros en patrimonio neto								0,00
4. Distribución de dividendos								0,00
5. Operación con acciones o participaciones propias (netas)								0,00
6. Incremento (reducción) del patrimonio neto resultante de una combinación de negocios								0,00
7. Otras operaciones con socios o propietarios								0,00
III. Otras variaciones del patrimonio neto				-11.506,38		11.506,38		0,00
<b>C. SALDO FINAL DEL AÑO 2016</b>	60.200,00	0,00	0,00	-11.506,38	0,00	12.660,13	0,00	61.353,75
I. Ajustes por cambios de criterio 2016								0,00
II. Ajustes por errores 2016 (nota 2 f)			-17.250,00					-17.250,00
<b>D. SALDO AJUSTADO INICIO DEL AÑO 2017</b>	60.200,00	0,00	-17.250,00	-11.506,38	0,00	12.660,13	0,00	44.103,75
I. Total ingresos y gastos reconocidos						-3.852,95		-3.852,95
II. Operaciones con socios o propietarios								0,00
1. Aumento de capital								0,00
2. Reducciones de capital								0,00
3. Conversión de pasivos financieros en patrimonio neto								0,00
4. Distribución de dividendos								0,00
5. Operación con acciones o participaciones propias (netas)								0,00
6. Incremento (reducción) del patrimonio neto resultante de una combinación de negocios								0,00
7. Otras operaciones con socios o propietarios								0,00
III. Otras variaciones del patrimonio neto			1.266,01	11.394,12		-12.660,13		0,00
<b>E. SALDO FINAL DEL AÑO 2017</b>	60.200,00	0,00	-15.983,99	-112,26	0,00	-3.852,95	0,00	40.250,80



**UCODEPORTE, S. L. U.**  
**ESTADO DE CAMBIOS EN EL PATRIOMONIO NETO**  
**31 DE DICIEMBRE DE 2017**

**ESTADO DE FLUJOS DE EFECTIVO**

	<b>Notas a la Memoria</b>	<b>2017</b>	<b>2016</b>
<b>FLUJOS DE EFECTIVO DE LAS ACTIVIDADES DE EXPLOTACIÓN</b>			
<b>Resultado del ejercicio antes de impuestos</b>		<b>(3.852,95)</b>	<b>12.660,13</b>
<b>Ajustes al resultado</b>		<b>11.339,99</b>	<b>15.902,91</b>
Amortización del inmovilizado	(nota 5)	12.939,99	16.702,91
Ingresos financieros		(1.600,00)	(800,00)
<b>Cambios en el capital corriente</b>		<b>(3.172,17)</b>	<b>(75.840,79)</b>
Existencias		(1.330,99)	0,00
Deudores y otras cuentas a cobrar		(18.463,25)	(1.687,92)
Otros activos corrientes		2.000,00	(2.000,00)
Acreedores y otras cuentas a pagar		14.622,07	(72.152,87)
Otros pasivos corrientes			
<b>Otros flujos de efectivo de las actividades de explotación</b>		<b>1.600,00</b>	<b>800,00</b>
Cobros de intereses		1.600,00	800,00
<b>Flujos de efectivo de las actividades de explotación</b>		<b>5.914,87</b>	<b>(46.477,75)</b>
<b>FLUJOS DE EFECTIVO DE LAS ACTIVIDADES DE INVERSIÓN</b>			
<b>Pagos por inversiones</b>		<b>(25.153,07)</b>	<b>(42.682,08)</b>
Empresas del grupo y asociadas		(1.464,20)	(38.600,20)
Inmovilizado material	(nota 5.a)	(23.688,87)	(4.081,88)
<b>Flujos de efectivo de las actividades de inversión</b>		<b>(23.688,87)</b>	<b>(42.682,08)</b>
<b>FLUJOS DE EFECTIVO DE LAS ACTIVIDADES DE FINANCIACIÓN</b>			
<b>Flujos de efectivo de las actividades de financiación</b>		<b>0,00</b>	<b>0,00</b>
<b>AUMENTO/DISMINUCIÓN NETA DEL EFECTIVO O EQUIVALENTES</b>		<b>(19.238,20)</b>	<b>(89.159,83)</b>
Efectivo o equivalentes al comienzo del ejercicio		138.059,14	227.218,97
Efectivo o equivalentes al final del ejercicio		118.820,94	138.059,14

**UCODEPORTE, S. L. U.  
MEMORIA NORMAL  
EJERCICIO 2017**

**1. ACTIVIDAD DE LA EMPRESA**

a) Actividad

Ucodeporte, S. L. U., se constituyó como Sociedad por un tiempo indefinido, el día 28 de julio de 2000.

La Sociedad tiene por objeto fundamental atender a las necesidades de la Comunidad Universitaria en materia de educación física y deportes y promover cuantas actividades estime oportunas para la consecución de tal fin. Asimismo, servirá de apoyo instrumental a la Universidad de Córdoba para:

- La explotación y gestión de los activos de naturaleza y uso deportivo de la Universidad de Córdoba.
- Satisfacer las necesidades de uso docentes relacionadas con la educación física y el deporte.
- Promocionar, desarrollar y realizar cualquier actividad relacionada con los activos objeto de explotación y uso deportivo de la Universidad de Córdoba.
- Promocionar, desarrollar y realizar cualquier otra actividad de explotación y gestión de los activos de naturaleza y uso deportivo análogas a las anteriores.

La actividad podrá ser desarrollada total o parcialmente por la Sociedad, de modo indirecto mediante la participación en otra u otras sociedades con objeto idéntico o análogo.

El domicilio social es C/ Alfonso XIII, n.º 13 de Córdoba. La Sociedad opera en Córdoba y sus instalaciones están ubicadas en el Campus Universitario de Menéndez Pidal y en el Campus Universitario de Rabanales de la Universidad de Córdoba. Dichas instalaciones son propiedad de la Universidad de Córdoba. La Sociedad no registra ningún gasto por el uso de las instalaciones anteriormente citadas.

La Sociedad forma parte de un grupo de sociedades, fiscalmente consolidado, cuya composición es la siguiente:

- Sociedad Dominante: Corporación Empresarial de la Universidad de Córdoba, S. A. U., con domicilio social en C/ Alfonso XIII, n.º 13, de Córdoba.
- Sociedades Dependientes: Ucoidiomas, S. L. U., Ucodeporte, S. L. U., y Hospital Clínico Veterinario de la Universidad de Córdoba, S. L. U.

b) Reformulación de las Cuentas Anuales

El 12 de marzo de 2018 el Consejo de Administración de la Sociedad formuló las cuentas anuales correspondientes al ejercicio 2017. No obstante, el Consejo de Administración ha decidido reformular las mismas para incluir la información requerida para presentar las cuentas anuales en formato normal tal y como se indica en la nota 2 c)



## 2. BASES DE PRESENTACIÓN DE LAS CUENTAS ANUALES

### a) Imagen fiel:

Las Cuentas Anuales del ejercicio 2017 adjuntas han sido formuladas por el Consejo de Administración a partir de los registros contables de la Sociedad a 31 de diciembre de 2017 y en ellas se han aplicado los principios contables y criterios de valoración recogidos en el Real Decreto 1515/2007, por el que se aprueba el Plan General de Contabilidad de Pequeñas y Medianas Empresas y el resto de disposiciones legales vigentes en materia contable, y muestran la imagen fiel del patrimonio, de la situación financiera y de los resultados de la Sociedad.

Además, se ha tenido en cuenta el Real Decreto 602/2016, de 2 de diciembre, por el que se modifica el Plan General de Contabilidad de Pequeñas y Medianas Empresas aprobado por el Real Decreto 1515/2007, de 16 de noviembre.

No existen razones excepcionales por las que, para mostrar la imagen fiel, no se hayan aplicado disposiciones legales en materia contable.

Estas Cuentas Anuales adjuntas se someterán a la aprobación por la Junta General Ordinaria de Socios, estimándose que serán aprobadas sin modificación alguna.

### b) Aspectos críticos de la valoración y estimación de la incertidumbre:

En la elaboración de las Cuentas Anuales adjuntas se han utilizado estimaciones realizadas por los Administradores de la Sociedad para valorar algunos de los activos, pasivos, ingresos, gastos y compromisos que figuran registrados en ellas. Básicamente estas estimaciones se refieren a:

- La evaluación de posibles pérdidas por deterioro de determinados activos (véase Nota 4).
- La vida útil de los activos materiales e inmateriales (véase Nota 4).
- El cálculo de provisiones (véase Nota 4).

A pesar de que estas estimaciones se han realizado sobre la base de la mejor información disponible al cierre del ejercicio 2017, es posible que acontecimientos que puedan tener lugar en el futuro obliguen a modificarlas (al alza o a la baja) en los próximos ejercicios, lo que se realizaría, en su caso, de forma prospectiva.

La Sociedad incurrió el año 2014 en pérdidas de elevada cuantía que dieron lugar a una reducción muy significativa de sus fondos propios, siendo necesario el apoyo de la Universidad de Córdoba para, a través de una aportación de fondos que se materializó a final del año 2015 por importe de 183.242,00 euros, restituir el equilibrio patrimonial. En el año 2015, la sociedad incurrió de nuevo en pérdidas, que supusieron una nueva reducción de los fondos propios, menor que la ocasionada en el ejercicio anterior y también mantuvo la existencia de un fondo de maniobra negativo, de cuantía mucho más reducida que el que tenía el año 2014, pero, en cualquier caso, significativo. En el año 2016, la sociedad obtuvo beneficios, mejorando así sus fondos propios y, aunque mantenía la existencia de un fondo de maniobra negativo, de importe menor al del ejercicio anterior, este se consiguió reducir a prácticamente la octava parte del presentado en 2015.



En este año 2017, de nuevo ha obtenido pérdidas, situación que ha coincidido también con otro hecho negativo, que se haya incrementado de nuevo su fondo de maniobra negativo (se ha multiplicado por prácticamente 10 respecto al año 2016 -en concreto, en 2017, se ha multiplicado por 9,78 el importe que suponía el fondo de maniobra negativo en 2016-). Esta situación hace que se mantenga la duda sobre el seguimiento del principio contable de empresa en funcionamiento y, en consecuencia, sobre la capacidad de la Sociedad para realizar sus activos y liquidar sus pasivos por los importes y según la clasificación con la que figuran en el balance adjunto, que ha sido preparado asumiendo que tal actividad continuará. No obstante, existen diversos factores que tienden a reducir o eliminar la duda sobre la capacidad de la Sociedad de mantener su equilibrio patrimonial y poder hacer frente con suficiencia a sus obligaciones de pago (pasivos).

Estos factores son, principalmente, el apoyo financiero del accionista único, gracias a las ayudas recibidas por parte de la Universidad de Córdoba, así como la posibilidad de reducir los gastos, sin disminuir la capacidad operativa de la Sociedad, según se desprende del presupuesto para el ejercicio 2018.

c) Comparación de la información:

A los efectos de la obligación establecida en el artículo 35.6 del Código de Comercio, y a los efectos derivados de la aplicación del principio de uniformidad y del requisito de comparabilidad, se presentan, a efectos comparativos, con cada una de las partidas del balance de situación, de la cuenta de pérdidas y ganancias, del estado de cambios en el patrimonio neto y de la memoria de las cuentas anuales, además de las cifras del ejercicio 2017, las correspondientes al ejercicio anterior, que han sido obtenidas mediante la aplicación del Plan General de Contabilidad aprobado por el Real Decreto 1515/2007.

El Real Decreto 602/2016, de 2 de diciembre, modifica entre otra normativa el Plan General de Contabilidad aprobado por el Real Decreto 1514/2007, de 16 de noviembre. En concreto modifica la norma 4ª del apartado I. Normas de elaboración de las cuentas anuales de la tercera parte, Cuentas anuales, que queda redactada de la siguiente forma:

*“4ª. Cuentas anuales abreviadas*

*1. Las sociedades señaladas en la norma anterior podrán utilizar los modelos de cuentas anuales abreviados en los siguientes casos:  
(...)*

*Si la empresa formase parte de un grupo de empresas en los términos descritos en la norma de elaboración de las cuentas anuales 13.ª Empresas del grupo, multigrupo y asociadas contenida en esta tercera parte, para la cuantificación de los importes se tendrá en cuenta la suma del activo, del importe neto de la cifra de negocios y del número medio de trabajadores del conjunto de las entidades que conformen el grupo, teniendo en cuenta las eliminaciones e incorporaciones reguladas en las normas de consolidación aprobadas en desarrollo de los principios contenidos en el Código de Comercio. Esta regla no será de aplicación cuando la información financiera de la empresa se integre en las cuentas anuales consolidadas de la sociedad dominante.*

En este sentido, la Sociedad forma un grupo con las sociedades CORPORACIÓN EMPRESARIAL DE LA UNIVERSIDAD DE CÓRDOBA, S. A. U. (sociedad dominante), HOSPITAL CLÍNICO VETERINARIO DE LA UNIVERSIDAD DE CÓRDOBA, S. L. U., y UCODIOMAS, S. L. U., no formulando la sociedad dominante cuentas anuales consolidadas al





no estar obligada a ello por razón de tamaño. Como consecuencia de la modificación mencionada, la Sociedad y el resto de sociedades del Grupo han formulado estas cuentas anuales en formato normal y se han modificado, por tanto, las cifras comparativas del ejercicio 2016.

d) Elementos recogidos en varias partidas:

No se presentan elementos patrimoniales registrados en dos o más partidas del balance.

e) Cambios en criterios contables:

No se han realizado en el ejercicio ajustes a las cuentas anuales del ejercicio 2017 por cambios de criterios contables.

f) Corrección de errores:

Como se indica en la nota 10, la Sociedad ha registrado en el ejercicio 2017 con cargo a las reservas de la Sociedad un importe de 17.250,00 euros, correspondiente a gasto por mantenimiento de la pradera deportiva devengado en 2015 y 2016.

g) Importancia relativa:

Al determinar la información a desglosar en la presente memoria sobre las diferentes partidas de los estados financieros u otros asuntos, la Sociedad, de acuerdo con el Marco Conceptual del Plan General de Contabilidad, ha tenido en cuenta la importancia relativa en relación con las cuentas anuales del ejercicio 2017.

### 3. APLICACIÓN DE RESULTADOS

La propuesta de aplicación del resultado del ejercicio finalizado a 31 de diciembre de 2017 a presentar a la Junta General de Socios es traspasar las pérdidas del ejercicio por un importe de 3.852,95 euros a "Resultados negativos de ejercicios anteriores" (incrementando así el saldo de dicha partida).

Respecto a la aplicación del resultado del ejercicio finalizado a 31 de diciembre de 2016, la Junta General de Socios aprobó aplicar el beneficio obtenido en dicho ejercicio 2016, por un importe de 12.660,13 euros de la siguiente forma:

<b>Base de reparto</b>	<b>Ejercicio 2016</b>
Saldo de la cuenta de pérdidas y ganancias	12.660,13
Remanente	
Reservas voluntarias	
Otras reservas de libre disposición	
<b>Total</b>	<b>12.660,13</b>



Aplicación	Ejercicio 2016
A reserva legal	1.266,01
A reserva por fondo de comercio	
A reservas especiales	
A reservas voluntarias	
A dividendos	
A compensación de pérdidas de ejercicios anteriores	11.394,12
A otros (identificar)	
Total	12.660,13

La Sociedad está obligada a destinar el 10% de los beneficios del ejercicio a la constitución de la reserva legal, hasta que esta alcance, al menos, el 20% del capital social. Esta reserva, mientras no supere el límite del 20% del capital social, no es distribuible a los accionistas.

#### 4. NORMAS DE VALORACIÓN

##### a) Inmovilizado intangible:

El inmovilizado intangible se valora inicialmente por su coste, ya sea éste el precio de adquisición o el coste de producción. El coste del inmovilizado intangible adquirido mediante combinaciones de negocios es su valor razonable en la fecha de adquisición.

Después del reconocimiento inicial, el inmovilizado intangible se valora por su coste, menos la amortización acumulada y, en su caso, el importe acumulado de las correcciones por deterioro registradas.

Los activos intangibles se amortizan sistemáticamente en función de la vida útil estimada de los mismos y de su valor residual. Los métodos y periodos de amortización aplicados son revisados en cada cierre de ejercicio y, si procede, ajustados de forma prospectiva. Al menos al cierre del ejercicio, se evalúa la existencia de indicios de deterioro, en cuyo caso se estiman los importes recuperables, efectuándose las correcciones valorativas que procedan.

La Sociedad reconoce contablemente cualquier pérdida que haya podido producirse en el valor registrado de estos activos con origen en su deterioro, utilizándose como contrapartida el epígrafe "Deterioro y resultado por enajenación del inmovilizado" de la cuenta de pérdidas y ganancias.

Los criterios para el reconocimiento de las pérdidas por deterioro de estos activos y, en su caso, de las repercusiones de las pérdidas por deterioro registradas en ejercicios anteriores son similares a los aplicados para los activos materiales y se explican posteriormente. En el presente ejercicio no se han reconocido "Pérdidas netas por deterioro" derivadas de los activos intangibles.

##### b) Inmovilizado material:

Se valora a su precio de adquisición o a su coste de producción, que incluye, además del importe facturado después de deducir cualquier descuento o rebaja en el precio, todos los gastos adicionales y directamente relacionados que se produzcan hasta su puesta en funcionamiento, como los gastos de explanación y derribo, transporte, seguros, instalación, montaje y otros similares.



Se incluye en el coste del inmovilizado material el coste derivado de la necesidad de un periodo de tiempo superior a un año para estar en condiciones de uso, explotación o venta, así como los gastos financieros relacionados con la financiación específica o genérica, directamente atribuible a la adquisición, construcción o producción.

Forma parte, también, del valor del inmovilizado material, la estimación inicial del valor actual de las obligaciones asumidas derivadas del desmantelamiento o retiro y otras asociadas al activo, tales como costes de rehabilitación, cuando estas obligaciones dan lugar al registro de provisiones.

La Sociedad no tiene compromisos de desmantelamiento, retiro o rehabilitación para sus bienes de activo. Por ello no se han contabilizado en los activos valores para la cobertura de tales obligaciones de futuro.

La amortización de los elementos del inmovilizado material se realiza, desde el momento en el que están disponibles para su puesta en funcionamiento, de forma lineal durante su vida útil estimada considerando un valor residual nulo, en función de los siguientes años de vida útil:

Inmovilizado material	%	Años
Otras instalaciones	25	4
Mobiliario	10	10
Equipos informáticos	25	4

c) Instrumentos financieros:

La Sociedad tiene registrados en el capítulo de instrumentos financieros, aquellos contratos que dan lugar a un activo financiero en una empresa y, simultáneamente, a un pasivo financiero o a un instrumento de patrimonio en otra empresa.

La presente norma resulta de aplicación a los siguientes instrumentos financieros, considerados así, por tanto:

c.1) Activos financieros:

**Clasificación:**

Los activos financieros que posee la Sociedad se clasifican en las siguientes categorías:

- a) Préstamos y partidas a cobrar: activos financieros originados en la venta de bienes o en la prestación de servicios por operaciones de tráfico de la empresa, o los que no teniendo un origen comercial, no son instrumentos de patrimonio ni derivados y cuyos cobros son de cuantía fija o determinable y no se negocian en un mercado activo.

**Valoración inicial:**

Los activos financieros se registran, en términos generales, inicialmente al valor razonable de la contraprestación entregada más los costes de la transacción que sean directamente atribuibles.

**Valoración posterior:**

Los préstamos, partidas a cobrar e inversiones mantenidas hasta el vencimiento se valoran por su coste amortizado.

c.2) Pasivos financieros:

Son pasivos financieros aquellos débitos y partidas a pagar que tiene la Sociedad y que se han originado en la compra de bienes y servicios por operaciones de tráfico de la empresa, o aquellos que sin tener un origen comercial, no pueden ser considerados como instrumentos financieros derivados.

Los débitos y partidas a pagar se valoran inicialmente al valor razonable de la contraprestación recibida, ajustada por los costes de la transacción directamente atribuibles. Con posterioridad, dichos pasivos se valoran de acuerdo con su coste amortizado.

Los instrumentos financieros derivados de pasivo se valoran a su valor razonable, siguiendo los mismos criterios que los correspondientes a los activos financieros mantenidos para negociar descritos en el apartado anterior.

La Sociedad da de baja los pasivos financieros cuando se extinguen las obligaciones que los han generado.

d) Existencias:

Se valoran al precio de adquisición o coste de producción. El precio de adquisición es el importe facturado por el proveedor, deducidos los descuentos y los intereses incorporados al nominal de los débitos más los gastos adicionales para que las existencias se encuentren ubicadas para su venta: transportes, aranceles, seguros y otros atribuibles a la adquisición. En cuanto al coste de producción, las existencias se valoran añadiendo al coste de adquisición de las materias primas y otras materias consumibles, los costes directamente imputables al producto y la parte que razonablemente corresponda a los costes indirectamente imputables a los productos.

- El método FIFO es el adoptado por la empresa por considerarlo el más adecuado para su gestión.
- Los impuestos indirectos que gravan las existencias sólo se incorporan al precio de adquisición o coste de producción cuando no son recuperables directamente de la Hacienda Pública.
- En cuanto a las existencias que necesitan un periodo superior al año para ser vendidas, se incorporan los gastos financieros en los términos previstos en la norma sobre inmovilizado material.



- Los anticipos a proveedores, a cuenta de suministros futuros de existencias, se valoran por su coste.
- La valoración de los productos obsoletos, defectuosos o de lento movimiento se reduce a su posible valor de realización.
- Cuando el valor neto realizable de las existencias es inferior a su precio de adquisición o a su coste de producción, se efectúan las oportunas correcciones valorativas reconociéndolas como un gasto en la cuenta de pérdidas y ganancias.

Si dejan de existir las circunstancias que causaron la corrección del valor de las existencias, el importe de la corrección es objeto de reversión reconociéndolo como un ingreso en la cuenta de pérdidas y ganancias.

El detalle de existencias a fecha 31 de diciembre de 2017 y 2016 es como sigue (en euros):

	<b>IMPORTE 2017</b>	<b>IMPORTE 2016</b>
Mercaderías	0,00	0,00
Anticipos a proveedores	1.330,99	0,00
<b>TOTAL</b>	<b>1.330,99</b>	<b>0,00</b>

e) Impuestos sobre beneficios:

El gasto por impuesto corriente se determina mediante la suma del gasto por impuesto corriente y el impuesto diferido. El gasto por impuesto corriente se determina aplicando el tipo de gravamen vigente a la ganancia fiscal, y minorando el resultado así obtenido en el importe de las bonificaciones y deducciones generales y aplicadas en el ejercicio.

Los activos y pasivos por impuestos diferidos, proceden de las diferencias temporarias definidas como los importes que se prevén pagaderos o recuperables en el futuro y que derivan de la diferencia entre el valor en libros de los activos y pasivos y su base fiscal. Dichos importes se registran aplicando a la diferencia temporaria el tipo de gravamen al que se espera recuperarlos o liquidarlos.

Los activos por impuestos diferidos surgen, igualmente, como consecuencia de las bases imponibles negativas pendientes de compensar y de los créditos por deducciones fiscales generadas y no aplicadas.

Se reconoce el correspondiente pasivo por impuestos diferidos para todas las diferencias temporarias imponibles, salvo que la diferencia temporaria se derive del reconocimiento inicial de un fondo de comercio o del reconocimiento inicial (salvo en una combinación de negocios) de otros activos y pasivos en una operación que en el momento de su realización, no afecte ni al resultado fiscal ni contable.

Por su parte, los activos por impuestos diferidos, identificados con diferencias temporarias deducibles, sólo se reconocen en el caso de que se considere probable que la Sociedad va a tener en el futuro suficientes ganancias fiscales contra las que poder hacerlos efectivos y no procedan del reconocimiento inicial (salvo en una combinación de negocios) de otros activos y pasivos en una operación que no afecta ni al resultado fiscal ni al resultado contable.



El resto de activos por impuestos diferidos (bases imponibles negativas y deducciones pendientes de compensar) solamente se reconocen en el caso de que se considere probable que la Sociedad vaya a tener en el futuro suficientes ganancias fiscales contra las que poder hacerlos efectivos.

Con ocasión de cada cierre contable, se revisan los impuestos diferidos registrados (tanto activos como pasivos) con objeto de comprobar que se mantienen vigentes, efectuándose las oportunas correcciones a los mismos, de acuerdo con los resultados de los análisis realizados.

El gasto o el ingreso por impuesto diferido se corresponde con el reconocimiento y la cancelación de los pasivos y activos por impuesto diferido, así como, en su caso, por el reconocimiento e imputación a la cuenta de pérdidas y ganancias del ingreso directamente imputado al patrimonio neto que pueda resultar de la contabilización de aquellas deducciones y otras ventajas fiscales que tengan la naturaleza económica de subvención.

f) Ingresos y gastos:

Los ingresos y gastos se imputan en función del criterio del devengo con independencia del momento en que se produce la corriente monetaria o financiera derivada de ellos.

No obstante, la Sociedad únicamente contabiliza los beneficios realizados a la fecha de cierre del ejercicio, en tanto que los riesgos y las pérdidas previsibles, aun siendo eventuales, se contabilizan tan pronto son conocidas.

Los ingresos por la venta de bienes o servicios se reconocen por el valor razonable de la contrapartida recibida o a recibir derivada de los mismos. Los descuentos por pronto pago, por volumen u otro tipo de descuentos, así como los intereses incorporados al nominal de los créditos, se registran como una minoración de los mismos. No obstante, la Sociedad incluye los intereses incorporados a los créditos comerciales con vencimiento no superior a un año, que no tienen un tipo de interés contractual, cuando el efecto de no actualizar los flujos de efectivo no es significativo.

Los descuentos concedidos a clientes se reconocen en el momento en que es probable que se van a cumplir las condiciones que determinan su concesión como una reducción de los ingresos por ventas.

Los anticipos a cuenta de ventas futuras figuran valorados por el valor recibido.

g) Subvenciones, donaciones y legados:

Las subvenciones de capital no reintegrables se valoran por el importe concedido, reconociéndose inicialmente como ingresos directamente imputados al patrimonio neto y se imputan a resultados en proporción a la depreciación experimentada durante el período por los activos financiados por dichas subvenciones, salvo que se trate de activos no depreciables, en cuyo caso se imputarán al resultado del ejercicio en que se produzca la enajenación o baja en inventario de los mismos.

Mientras tienen el carácter de subvenciones reintegrables se contabilizan como deudas a largo plazo transformables en subvenciones.



Cuando las subvenciones se concedan para financiar gastos específicos se imputarán como ingresos en el ejercicio en que se devenguen los gastos que están financiando.

h) Criterios empleados en transacciones entre partes vinculadas:

En el supuesto de existir, las operaciones entre empresas del mismo grupo, con independencia del grado de vinculación, se contabilizan de acuerdo con las normas generales.

Los elementos objeto de las transacciones que se realicen se contabilizarán en el momento inicial por su valor razonable. La valoración posterior se realiza de acuerdo con lo previsto en las normas particulares para las cuentas que corresponda.

Esta norma de valoración afecta a las partes vinculadas que se explicitan en la Norma de registro y valoración 13.<sup>a</sup> del Plan General de Contabilidad.

En este sentido:

- 1) Se entenderá que una empresa forma parte del grupo cuando ambas estén vinculadas por una relación de control, directa o indirecta, análoga a la prevista en el artículo 42 del Código de Comercio, o cuando las empresas estén controladas por cualquier medio por una o varias personas jurídicas que actúen conjuntamente o se hallen bajo dirección única por acuerdos o cláusulas estatutarias.
- 2) Se entenderá que una empresa es asociada cuando, sin que se trate de una empresa del grupo en el sentido señalado, la empresa o las personas físicas dominantes, ejerzan sobre esa empresa asociada una influencia significativa, tal como se desarrolla detenidamente en la citada Norma de registro y valoración 13.<sup>a</sup> del PGC.
- 3) Una parte se considera vinculada a otra cuando una de ellas ejerce o tiene la posibilidad de ejercer directa o indirectamente o en virtud de pactos o acuerdos entre accionistas o partícipes, el control sobre otra o una influencia significativa en la toma de decisiones financieras y de explotación de la otra, tal como se detalla detenidamente en la Norma de registro y valoración 15.<sup>a</sup> del PGC.

i) Provisiones y contingencias:

Los Administradores de la Sociedad en la formulación de las cuentas anuales diferencian entre:

- a) Provisiones: saldos acreedores que cubren obligaciones actuales derivadas de sucesos pasados, cuya cancelación es probable que origine una salida de recursos, pero que resultan indeterminados en cuanto a su importe y/o momento de cancelación.
- b) Pasivos contingentes: obligaciones posibles surgidas como consecuencia de sucesos pasados, cuya materialización futura está condicionada a que ocurra, o no, uno o más eventos futuros independientes de la voluntad de la Sociedad.



Las Cuentas Anuales recogen todas las provisiones con respecto a las cuales se estima que la probabilidad de que se tenga que atender la obligación es mayor que de lo contrario. Salvo que sean considerados como remotos, los pasivos contingentes no se reconocen en las Cuentas Anuales sino que se informa sobre los mismos en las notas de la memoria.

Las provisiones se valoran por el valor actual de la mejor estimación posible del importe necesario para cancelar o transferir la obligación, teniendo en cuenta la información disponible sobre el suceso y sus consecuencias, y registrándose los ajustes que surjan por la actualización de dichas provisiones como un gasto financiero conforme se va devengando.

La compensación a recibir de un tercero en el momento de liquidar la obligación, siempre que no existan dudas de que dicho reembolso será percibido, se registra como activo, excepto en el caso de que exista un vínculo legal por el que se haya exteriorizado parte del riesgo, y en virtud del cual la Sociedad no esté obligada a responder; en esta situación, la compensación se tendrá en cuenta para estimar el importe por el que, en su caso, figurará la correspondiente provisión.

j) Indemnizaciones por despido:

De acuerdo con la legislación vigente, la Sociedad está obligada al pago de indemnizaciones a aquellos empleados con los que, bajo determinadas condiciones, rescinda sus relaciones laborales. Por tanto, las indemnizaciones por despido susceptibles de cuantificación razonable se registran como gasto en el ejercicio en el que se adopta la decisión del despido. En las Cuentas Anuales adjuntas no se ha registrado provisión alguna por este concepto, ya que no están previstas situaciones de esta naturaleza.

k) Elementos patrimoniales de naturaleza medioambiental:

Se consideran activos de naturaleza medioambiental los bienes que son utilizados de forma duradera en la actividad de la Sociedad, cuya finalidad principal es la minimización del impacto medioambiental y la protección y mejora del medioambiente, incluyendo la reducción o eliminación de la contaminación futura.

La actividad de la Sociedad, por su naturaleza, no tiene un impacto medioambiental significativo. Por ello, la irrelevante información incluida en el punto 14 de la memoria.





## 5. INMOVILIZADO MATERIAL, INTANGIBLE E INVERSIONES INMOBILIARIAS

Los movimientos habidos en los epígrafes incluidos en Inmovilizado durante el ejercicio han sido los siguientes:

### a) Estados de movimientos del INMOVILIZADO MATERIAL

	Inmovilizado Material
A) SALDO INICIAL BRUTO, EJERCICIO 2016	281.731,85
(+) Adquisiciones mediante combinaciones de negocios	0,00
(+) Aportaciones no dinerarias	0,00
(+) Ampliaciones y mejoras	0,00
(+) Resto de entradas	4.081,88
(-) Salidas, bajas o reducciones	0,00
(- / +) Traspasos a / de activos no corrientes mantenidos para la venta u operaciones interrumpidas	0,00
(- / +) Traspasos a / de otras partidas	0,00
B) SALDO FINAL BRUTO, EJERCICIO 2016	285.813,73
C) SALDO INICIAL BRUTO, EJERCICIO 2017	285.813,73
(+) Adquisiciones mediante combinaciones de negocios	0,00
(+) Aportaciones no dinerarias	0,00
(+) Ampliaciones y mejoras	0,00
(+) Resto de entradas	23.688,87
(-) Salidas, bajas o reducciones	0,00
(- / +) Traspasos a / de activos no corrientes mantenidos para la venta u operaciones interrumpidas	0,00
(- / +) Traspasos a / de otras partidas	0,00
D) SALDO FINAL BRUTO, EJERCICIO 2017	309.502,60
E) AMORTIZACIÓN ACUMULADA, SALDO INICIAL EJERCICIO 2016	204.129,62
(+) Dotación a la amortización del ejercicio 2016	16.702,91
(+) Aumentos por adquisiciones o traspasos	0,00
(-) Disminuciones por salidas, bajas, reducciones o traspasos	0,00
F) AMORTIZACIÓN ACUMULADA, SALDO FINAL EJERCICIO 2016	220.832,53
G) AMORTIZACIÓN ACUMULADA, SALDO INICIAL EJERCICIO 2017	220.832,53
(+) Dotación a la amortización del ejercicio 2017	12.939,99
(+) Aumentos por adquisiciones o traspasos	0,00
(-) Disminuciones por salidas, bajas, reducciones o traspasos	0,00
H) AMORTIZACIÓN ACUMULADA, SALDO FINAL EJERCICIO 2017	233.772,52
I) CORRECCIONES DE VALOR POR DETERIORO, SALDO INICIAL EJERCICIO 2016	0,00
(+) Correcciones valorativas por deterioro reconocidas en el periodo	0,00
(-) Reversión de correcciones valorativas por deterioro	0,00
(-) Disminuciones por salidas, bajas, reducciones o traspasos	0,00
J) CORRECCIONES DE VALOR POR DETERIORO, SALDO FINAL EJERCICIO 2016	0,00
K) CORRECCIONES DE VALOR POR DETERIORO, SALDO INICIAL EJERCICIO 2017	0,00
(+) Correcciones valorativas por deterioro reconocidas en el periodo	0,00
(-) Reversión de correcciones valorativas por deterioro	0,00
(-) Disminuciones por salidas, bajas, reducciones o traspasos	0,00
L) CORRECCIONES DE VALOR POR DETERIORO, SALDO FINAL EJERCICIO 2017	0,00
M) SALDO FINAL NETO EJERCICIO 2017	75.730,08



A continuación se detallan los elementos del inmovilizado material totalmente amortizados a 31 de diciembre de 2017:

<b>Cuenta</b>	<b>Descripción</b>	<b>Totalmente amortizado 31/12/2017</b>
2110	Construcciones	11.950,42
2120	Instalaciones técnicas	730,45
2150	Otras instalaciones	8.173,00
2160	Mobiliario	51.977,59
2170	Equipos procesos de información	20.411,49
2190	Otro inmovilizado material	401,57

A continuación se detallan los elementos del inmovilizado material totalmente amortizados a 31 de diciembre de 2016:

<b>Cuenta</b>	<b>Descripción</b>	<b>Totalmente amortizado 31/12/2016</b>
2110	Construcciones	11.943,42
2120	Instalaciones técnicas	730,45
2150	Otras instalaciones	8.173,00
2160	Mobiliario	49.959,99
2170	Equipos procesos de información	20.411,49
2190	Otro inmovilizado material	392,97



## b) Estados de movimientos del INMOVILIZADO INTANGIBLE

	Inmovilizado intangible
A) SALDO INICIAL BRUTO, EJERCICIO 2016	32.100,31
(+) Adquisiciones mediante combinaciones de negocios	
(+) Aportaciones no dinerarias	
(+) Ampliaciones y mejoras	
(+) Resto de entradas	
(-) Salidas, bajas o reducciones	
(- / +) Traspasos a / de activos no corrientes mantenidos para la venta u operaciones interrumpidas	
(- / +) Traspasos a / de otras partidas	
B) SALDO FINAL BRUTO, EJERCICIO 2016	32.100,31
C) SALDO INICIAL BRUTO, EJERCICIO 2017	32.100,31
(+) Adquisiciones mediante combinaciones de negocios	
(+) Aportaciones no dinerarias	
(+) Ampliaciones y mejoras	
(+) Resto de entradas	
(-) Salidas, bajas o reducciones	
(- / +) Traspasos a / de activos no corrientes mantenidos para la venta u operaciones interrumpidas	
(- / +) Traspasos a / de otras partidas	
D) SALDO FINAL BRUTO, EJERCICIO 2017	32.100,31
E) AMORTIZACIÓN ACUMULADA, SALDO INICIAL EJERCICIO 2016	32.100,31
(+) Dotación a la amortización del ejercicio 2016	
(+) Aumentos por adquisiciones o traspasos	
(-) Disminuciones por salidas, bajas, reducciones o traspasos	
F) AMORTIZACIÓN ACUMULADA, SALDO FINAL EJERCICIO 2016	32.100,31
G) AMORTIZACIÓN ACUMULADA, SALDO INICIAL EJERCICIO 2017	32.100,31
(+) Dotación a la amortización del ejercicio 2017	
(+) Aumentos por adquisiciones o traspasos	
(-) Disminuciones por salidas, bajas, reducciones o traspasos	
H) AMORTIZACIÓN ACUMULADA, SALDO FINAL EJERCICIO 2017	32.100,31
I) CORRECCIONES DE VALOR POR DETERIORO, SALDO INICIAL EJERCICIO 2016	
(+) Correcciones valorativas por deterioro reconocidas en el periodo	
(-) Reversión de correcciones valorativas por deterioro	
(-) Disminuciones por salidas, bajas, reducciones o traspasos	
J) CORRECCIONES DE VALOR POR DETERIORO, SALDO FINAL EJERCICIO 2016	
K) CORRECCIONES DE VALOR POR DETERIORO, SALDO INICIAL EJERCICIO 2017	
(+) Correcciones valorativas por deterioro reconocidas en el periodo	
(-) Reversión de correcciones valorativas por deterioro	
(-) Disminuciones por salidas, bajas, reducciones o traspasos	
L) CORRECCIONES DE VALOR POR DETERIORO, SALDO FINAL EJERCICIO 2017	
M) SALDO FINAL NETO EJERCICIO 2017	0,00



Los elementos del inmovilizado intangible totalmente amortizados a 31 de diciembre de 2017 son:

Cuenta	Descripción	Totalmente amortizado 31/12/2017
2060	Aplicaciones informáticas	32.100,31

Los elementos del inmovilizado intangible totalmente amortizados a 31 de diciembre de 2016 son:

Cuenta	Descripción	Totalmente amortizado 31/12/2016
2060	Aplicaciones informáticas	32.100,31

## 6. ACTIVOS FINANCIEROS

La información de los instrumentos financieros del activo del balance de la Sociedad a corto plazo, sin considerar el efectivo y otros activos equivalente, clasificados por categorías, es la que se muestra a continuación:

### b) Activos financieros a corto plazo, salvo inversiones en el patrimonio de empresas del grupo, multigrupo y asociadas (\*)

	CLASES							
	Instrumentos de patrimonio		Valores representativos de deuda		Créditos Derivados Otros		TOTAL	
	Ej. 2017	Ej. 2016	Ej. 2017	Ej. 2016	Ej. 2017	Ej. 2016	Ej. 2017	Ej. 2016
Activos a valor razonable con cambios en pérdidas y ganancias, del cual:								
— Mantenedos para negociar								
— Otros								
Deudores comerciales y otras cuentas a cobrar					77.651,33	62.600,45	77.651,33	62.600,45
Préstamos y partidas a cobrar					40.575,00	42.000,00	40.575,00	42.000,00
Activos disponibles para la venta, del cual:								
— Valorados a valor razonable								
— Valorados a coste								
Derivados de cobertura								
<b>TOTAL</b>					<b>118.226,33</b>	<b>104.600,45</b>	<b>118.226,33</b>	<b>104.600,45</b>

(\*) El efectivo y otros activos equivalente no se incluyen en el cuadro



En la partida de Deudores comerciales y otras cuentas a cobrar se incluye la deuda de Clientes, con un saldo total de 70.061,51 euros en el ejercicio 2017 (54.388,39 euros de cuentas con las empresas del grupo y 15.673,12 euros del resto de clientes). En el ejercicio 2016, el saldo de la deuda de Clientes ascendía a un importe total de 61.314,23 euros (44.418,96 euros de cuentas con las empresas del grupo y 16.895,27 euros del resto de clientes).

El resto de saldo de la partida de Otras cuentas a cobrar en 2017 incluye un saldo igual a 6.303,60 euros como deuda de otros deudores y 1.286,22 euros por anticipos de remuneraciones. En 2016 también hay que considerar en este capítulo un saldo igual a 1.286,22 euros por anticipos de remuneraciones.

El saldo de la partida préstamos y partidas a cobrar créditos derivados y otros en el ejercicio 2017 se corresponde con un préstamo formalizado con Corporación Empresarial de la UCO en dicho año por 40.000,00 euros, un depósito de 175,00 euros por la colaboración con la UCO en las Jornadas Nacionales del Deporte Universitario y un depósito de 400,00 euros por la colaboración con Corporación Empresarial de la UCO en el Estudio sobre Impacto Económico de la Media Maratón de Córdoba. El saldo de la partida préstamos y partidas a cobrar créditos derivados y otros en el ejercicio 2016 se corresponde con un préstamo formalizado con Corporación Empresarial de la UCO en dicho año por 40.000,00 euros y un depósito de 2.000,00 euros por la participación en los juegos EUSA.

## 7. PASIVOS FINANCIEROS

La información de los instrumentos financieros del pasivo del balance de la Sociedad a corto plazo, clasificados por categorías es la siguiente:

### b) Pasivos financieros a corto plazo.

		CLASES							
		Deudas con entidades de crédito		Obligaciones y otros valores negociables		Derivados y otros		TOTAL	
		Ej. 2017	Ej. 2016	Ej. 2017	Ej. 2016	Ej. 2017	Ej. 2016	Ej. 2017	Ej. 2016
<b>CATEGORÍAS</b>	Acreeedores comerciales y otras cuentas a pagar	0,00	0,00	0,00	0,00	262.194,79	230.295,34	262.194,79	230.295,34
	Débitos y partidas a pagar	0,00	0,00	0,00	0,00	0,00	0,00	0,00	0,00
	Pasivos a valor razonable con cambios en pérdidas y ganancias, del cual:								
	— Mantenidos para negociar								
	— Otros								
	Derivados de cobertura								
	<b>TOTAL</b>	0,00	0,00	0,00	0,00	262.194,79	230.295,34	262.194,79	230.295,34

En el ejercicio 2017 la partida de Acreeedores comerciales y otras cuentas a pagar incluye la deuda con Proveedores con un saldo total de 20.449,85 euros, Acreeedores varios por importe de 227.648,18 euros (que incluye una partida de deuda por facturas pendientes de recibir por importe de 9.525,15 de Gas Natural), Anticipos de clientes por importe de 27,19 euros y Remuneraciones pendientes a trabajadores por valor de 14.069,57 euros (que incluye los gastos devengados en concepto de plus de formación correspondientes al 2º semestre de 2017 por importe igual a 11.742,85 euros que se abonaron a comienzos de 2018).



En el ejercicio 2016, la deuda con Proveedores ascendía a un total de 20.714,28 euros, la de Acreedores varios a 209.048,42 euros y las Remuneraciones pendientes a trabajadores a 532,64 euros.

El saldo de débitos y partidas a pagar por deudas con entidades de crédito a corto plazo en el ejercicio 2017 es cero, al igual que ocurrió en 2016.

### **Clasificación por vencimientos**

Las clasificaciones por vencimiento de los pasivos financieros de la Sociedad, de los importes que venzan en cada uno de los siguientes años al cierre del ejercicio y hasta su último vencimiento, se detallan en el siguiente cuadro:

#### Ejercicio 2017:

	Vencimiento en años						TOTAL
	1	2	3	4	5	Más de 5	
<b>Deudas</b>	0,00	0,00	0,00	0,00	0,00	0,00	0,00
Obligaciones y otros valores negociables							0,00
Deudas con entidades de crédito	0,00						0,00
Acreedores por arrendamiento financiero							0,00
Derivados							0,00
Otros pasivos financieros	0,00						0,00
<b>Deudas con emp.grupo y asociadas</b>							0,00
<b>Acreedores comerciales no corrientes</b>							0,00
<b>Acreedores comerciales y otras cuentas a pagar</b>	262.194,79	0,00	0,00	0,00	0,00	0,00	262.194,79
Proveedores	725,03						725,03
Proveedores, empresas del grupo y asociadas	19.724,82						19.724,82
Acreedores varios	227.648,18						227.648,18
Personal	14.069,57						14.069,57
Anticipos de clientes	27,19						27,19
<b>Deuda con características especiales</b>							0,00
<b>TOTAL</b>	262.194,79	0,00	0,00	0,00	0,00	0,00	262.194,79

#### Ejercicio 2016:

	Vencimiento en años						TOTAL
	1	2	3	4	5	Más de 5	
<b>Deudas</b>	0,00	0,00	0,00	0,00	0,00	0,00	0,00
Obligaciones y otros valores negociables							0,00
Deudas con entidades de crédito	0,00						0,00
Acreedores por arrendamiento financiero							0,00
Derivados							0,00
Otros pasivos financieros	0,00						0,00
<b>Deudas con emp.grupo y asociadas</b>							0,00
<b>Acreedores comerciales no corrientes</b>							0,00
<b>Acreedores comerciales y otras cuentas a pagar</b>	230.295,34	0,00	0,00	0,00	0,00	0,00	230.295,34
Proveedores	3.580,06						3.580,06
Proveedores, empresas del grupo y asociadas	17.134,22						17.134,22
Acreedores varios	209.048,42						209.048,42
Personal	532,64						532,64
Anticipos de clientes							0,00
<b>Deuda con características especiales</b>							0,00
<b>TOTAL</b>	230.295,34	0,00	0,00	0,00	0,00	0,00	230.295,34



## 8. FONDOS PROPIOS

El capital social asciende a 60.200,00 euros nominales y está constituido por 100 participaciones de 602,00 euros de valor nominal cada una de ellas. La Sociedad es una Sociedad unipersonal cuyo único socio es Corporación Empresarial de la Universidad de Córdoba, S. A. U., que posee, por tanto, el 100% de las participaciones sociales.

Bajo el epígrafe “Otras aportaciones de socios”, de los Fondos Propios de cada ejercicio, se muestran las aportaciones realizadas por la Universidad de Córdoba a la empresa, a través de Corporación Empresarial de la Universidad de Córdoba, S. A. U., para cubrir los déficits de ejercicios anteriores. Los saldos a 31 de diciembre de 2017 y de 2016 son:

<b>Conceptos</b>	<b>Importe 2017</b>	<b>Importe 2016</b>
Otras aportaciones de socios	0,00	0,00

## 9. SITUACIÓN PATRIMONIAL

De acuerdo con el artículo 363 de la Ley de Sociedades de Capital, la sociedad se encontrará en causa de disolución cuando las pérdidas hayan reducido el patrimonio neto a una cantidad inferior a la mitad del capital social, a no ser que éste se aumente o se reduzca en la medida suficiente, y siempre que no sea procedente solicitar la declaración de concurso.

Conforme al artículo 36 del Código de Comercio, a los efectos de la distribución de beneficios, de la reducción obligatoria de capital social y de la disolución obligatoria por pérdidas, se considerará patrimonio neto el importe que se califique como tal en las cuentas anuales, incrementado en el importe del capital social suscrito no exigido, así como en el importe del nominal y de las primas de emisión o asunción del capital social suscrito que esté registrado contablemente como pasivo. También a los citados efectos, los ajustes por cambios de valor originados en operaciones de cobertura de flujos de efectivo pendientes de imputar a la cuenta de pérdidas y ganancias no se considerarán patrimonio neto.

Asimismo y aunque de forma excepcional y únicamente mientras esté vigente el apartado 1 de la Disposición Adicional única del Real Decreto-Ley 10/2008, de 12 de diciembre, por el que se adoptan medidas financieras para la mejora de la liquidez de las pequeñas y medianas empresas, y otras medidas económicas complementarias, cuyo vigor fue ampliado a través del Real Decreto-Ley 5/2010, de 31 de marzo, a los solos efectos de la determinación de las pérdidas para los supuestos de reducción de capital y disolución previstos en los artículos 363 y 327 de la Ley de Sociedades de Capital, respectivamente, no se computarán las pérdidas por deterioro reconocidas en las cuentas anuales derivadas del inmovilizado material, las inversiones inmobiliarias y las existencias.

De este modo, el patrimonio neto computable a efectos de los citados artículos de la Ley de Sociedades de capital es el que se desglosa a continuación:



Ejercicio 2017:

	Euros
Patrimonio neto de las cuentas anuales al 31/12/2017	40.250,80
Más Capital social registrado como pasivo financiero	0,00
Menos Ajustes por cambios de valor por coberturas de flujos de efectivo	(0,00)
Patrimonio neto a efectos de reducción y disolución 31/12/2017	40.250,80
Menos pérdidas por deterioro que no computan	
por inmovilizado material	(0,00)
por inversiones inmobiliarias	(0,00)
por existencias	(0,00)
Patrimonio neto al 31 de diciembre de 2017 para el cómputo de lo dispuesto en el artículo 363 de la Ley de Sociedades de Capital	40.250,80

Como se puede observar, la Sociedad no se encuentra en causa de disolución (que se produce cuando el patrimonio neto es inferior a la mitad de su capital social) e incluso su patrimonio neto es ligeramente superior a los 2/3 del importe de su capital social (en concreto es igual al 66,86% del mismo). No obstante, hay que tener en cuenta que la Sociedad se encuentra en una situación de desequilibrio patrimonial y que, según la legislación mercantil, estaría obligada a reducir su capital social cuando las pérdidas hayan disminuido su patrimonio neto por debajo de las dos terceras partes de la cifra del capital y hubiere transcurrido un ejercicio social sin haberse recuperado el patrimonio neto.

Ejercicio 2016:

	Euros
Patrimonio neto de las cuentas anuales al 31/12/2016	61.353,75
Más Capital social registrado como pasivo financiero	0,00
Menos Ajustes por cambios de valor por coberturas de flujos de efectivo	(0,00)
Patrimonio neto a efectos de reducción y disolución 31/12/2016	61.353,75
Menos pérdidas por deterioro que no computan	
por inmovilizado material	(0,00)
por inversiones inmobiliarias	(0,00)
por existencias	(0,00)
Patrimonio neto al 31 de diciembre de 2016 para el cómputo de lo dispuesto en el artículo 363 de la Ley de Sociedades de Capital	61.353,75





## 10. SITUACIÓN FISCAL

### a) Saldos con Administraciones Públicas

La composición de los saldos con Administraciones Públicas es:

	Ejercicio 2017	Ejercicio 2016
<u>Deudor</u>		
Hacienda Pública, deudor por Subvención		
Organismos de la Seguridad Social		
Hacienda Pública, deudora por IVA	7.501,83	4.089,46
<b>Total</b>	<b>7.501,83</b>	<b>4.089,46</b>
<u>Acreedor</u>		
Hacienda Pública, acreedora por IVA		
Hacienda Pública, acreedora por IRPF	7.715,22	9.002,21
Organismos de la Seguridad Social	14.371,36	13.111,75
<b>Total</b>	<b>22.086,58</b>	<b>22.113,96</b>

Según establece la legislación vigente, los impuestos no pueden considerarse definitivamente liquidados hasta que las declaraciones presentadas hayan sido inspeccionadas por las autoridades fiscales o haya transcurrido el plazo de prescripción de cuatro años. Al cierre del ejercicio 2017 la Sociedad tiene abiertos a inspección todos los impuestos que le son de aplicación. El Consejo de Administración de la Sociedad considera que se han practicado adecuadamente las liquidaciones de los mencionados impuestos, por lo que, aún en caso de que surgieran discrepancias en la interpretación normativa vigente por el tratamiento fiscal otorgado a las operaciones, los eventuales pasivos resultantes, en caso de materializarse, no afectarían de manera significativa a las cuentas anuales adjuntas.

### b) Detalle del Gasto por Impuesto sobre Sociedades

	2017	2016
	Cuenta de Pérdidas y Ganancias	Cuenta de Pérdidas y Ganancias
Resultado del ejercicio (después de impuestos)	-3.852,95	12.660,13
(-) Gasto por Impuesto sobre sociedades		
Compensación de bases imposables de ejercicios anteriores	0,00	-12.660,13
Base imponible (resultado fiscal)	-3.852,95	0,00



### c) Bases imponibles

Las bases imponibles negativas (como consecuencia de las pérdidas antes de impuestos de la empresa) pendientes de compensación son las siguientes:

Descripción	Año	31/12/2017	31/12/2016
Base imponible	2000	0,00	0,00
Base imponible	2001	131.502,39	131.502,39
Base imponible	2005	93.179,06	93.179,06
Base imponible	2006	541.632,22	541.632,22
Base imponible	2007	471.328,56	471.328,56
Base imponible	2008	284.372,48	284.372,48
Base imponible	2009	400.396,40	400.396,40
Base imponible	2010	416.908,90	416.908,90
Base imponible	2011	529.356,17	529.356,17
Base imponible	2012	548.382,51	548.382,51
Base imponible	2013	16.634,79	16.634,79
Base imponible	2014	183.241,27	183.241,27
Base imponible	2015	11.506,38	11.506,38
Base imponible (*)	2017	8.165,45	
<b>SALDO TOTAL</b>		<b>3.636.606,58</b>	<b>3.628.441,13</b>

(\*) *Nota: incluye los activos por diferencias temporarias deducibles (4.312,50 euros por el 25% s/17.250,00 euros) por la aplicación del gasto por importe de 17.250,00 (correspondiente a gasto por mantenimiento de la pradera deportiva devengado en 2015 y 2016) directamente imputado contra el patrimonio neto, reduciendo las reservas de la Sociedad en esa misma cantidad.*

## 11. INGRESOS Y GASTOS

El desglose de la partida 4 "Aprovisionamientos", del modelo de la cuenta de pérdidas y ganancias, es el siguiente:

Conceptos	Importe 2017	Importe 2016
Compras de mercaderías	7.357,33	6.906,68
Trabajos realizados por otras empresas	50.820,10	43.652,60
<b>Total aprovisionamientos</b>	<b>58.177,43</b>	<b>50.559,28</b>



El desglose de la partida 7 “Otros gastos de explotación” del modelo de la cuenta de pérdidas y ganancias, es el siguiente:

Conceptos	Importe 2017	Importe 2016
Arrendamientos y cánones	1.440,00	1.440,00
Reparación y conservación	117.319,00	120.001,00
Servicios de profesionales independientes	32.596,10	43.502,28
Transportes	47,40	0,00
Primas de seguro	1.307,13	1.678,30
Servicios bancarios y similares	1.466,51	898,54
Publicidad	400,00	510,00
Suministros	29.257,57	4.905,59
Otros servicios	4.122,66	2.669,49
Otros tributos	457,68	457,68
Pérdidas de créditos comerciales incobrables	0,00	0,00
Perdidas por deterioro de créditos op. comerciales	0,00	0,00
Reversión deterioro de créditos op. comerciales	0,00	0,00
<b>Total otros gastos de explotación</b>	<b>188.414,05</b>	<b>176.062,88</b>

El desglose de la partida 12 “Otros resultados” del modelo de la cuenta de pérdidas y ganancias, es el siguiente:

Conceptos	Importe 2017	Importe 2016
Ingresos excepcionales	625,95	24.220,74
Gastos excepcionales	-128,45	-8.585,71
<b>Total otros resultados</b>	<b>497,50</b>	<b>15.635,03</b>

## 12. SUBVENCIONES, DONACIONES Y LEGADOS

El importe y características de las subvenciones, donaciones y legados recibidos que aparecen en el balance, así como los imputados en la cuenta de pérdidas y ganancias se desglosan en el siguiente cuadro:

Subvenciones, donaciones y legados recibidos, otorgados por terceros distintos a los socios	Ejercicio 2017	Ejercicio 2016
Que aparecen en el patrimonio neto del balance	0,00	0,00
Imputados en la cuenta de pérdidas y ganancias (1)	592.175,00	605.751,88

(1) Incluidas las subvenciones de explotación incorporadas al resultado del ejercicio

El análisis del movimiento del contenido de la subagrupación correspondiente del balance, indicando el saldo inicial y final así como los aumentos y disminuciones se desglosa en el siguiente cuadro:



<b>Subvenciones, donaciones y legados recogidos en el balance y en la cuenta de pérdidas y ganancias</b>		
	Ejercicio 2017	Ejercicio 2016
SALDO AL INICIO DEL EJERCICIO	0,00	0,00
(+) Recibidas en el ejercicio	592.175,00	605.751,88
(+) Conversión de deudas a largo plazo en subvenciones	0,00	0,00
(-) Subvenciones traspasadas a resultados del ejercicio	-592.175,00	-605.751,88
(-) Importes devueltos	0,00	0,00
(+/-) Otros movimientos	0,00	0,00
SALDO AL FINAL DEL EJERCICIO	0,00	0,00
DEUDAS A LARGO PLAZO TRANSFORMABLES EN SUBVENCIONES		

Las subvenciones recibidas son procedentes de:

DESCRIPCIÓN	IMPORTE INICIAL	IMPUTADO A EXPLOTACIÓN (1)	SALDO A 31/12/17
Subvención UCO (Explotación anual)	592.175,00	592.175,00	0,00

La Sociedad viene cumpliendo los requisitos legales exigidos para la obtención y mantenimiento de tales subvenciones, donaciones y legados.

### 13. OPERACIONES CON PARTES VINCULADAS

Las operaciones con partes vinculadas, debido al tráfico ordinario de la empresa, se efectúan en condiciones normales de mercado.

La información detallada de las mismas es la siguiente para el ejercicio 2017:

	Empresa	Saldo 2016	Compras	Ventas	Pagos	Cobros	Saldo 2017
Proveedores	Universidad de Córdoba	-17.134,22	-5.699,33	0,00	3.108,73	0,00	-19.724,82
	Corporación Empresarial UCO, S. A. U.	0,00	-35.072,64	0,00	33.666,38	0,00	-1.406,26
Clientes	Universidad de Córdoba	42.918,96	0,00	10.978,05	0,00	-1.008,62	52.888,39
	Hospital Clínico Veterinario UCO, S. L. U.	1.500,00	0,00	0,00	0,00	0,00	1.500,00



Para el ejercicio 2016, la información detallada de las operaciones con partes vinculadas era la siguiente:

	<b>Empresa</b>	<b>Saldo 2015</b>	<b>Compras</b>	<b>Ventas</b>	<b>Pagos</b>	<b>Cobros</b>	<b>Saldo 2016</b>
Proveedores	Universidad de Córdoba	-37.192,72	-4.103,92	0,00	24.162,42	0,00	-17.134,22
	Corporación Empresarial UCO, S. A. U.	-1.281,39	-50.626,98	0,00	51.908,37	0,00	0,00
	Ucoidiomas, S. L. U.	-814,53	0,00	0,00	814,53	0,00	0,00
Clientes	Universidad de Córdoba	34.803,33	0,00	8.115,63	0,00	0,00	42.918,96
	Ucoidiomas, S. L. U.	0,00	0,00	121,00	0,00	-121,00	0,00
	Hospital Clínico Veterinario UCO, S. L. U.	1.500,00	0,00	0,00	0,00	0,00	1.500,00

## 14. OTRA INFORMACIÓN

### Personal

El detalle de la plantilla promedio de la empresa en el ejercicio 2017, por categoría y sexo es el siguiente (datos a 31/12/17):

<b>CATEGORIA</b>	<b>HOMBRES</b>	<b>MUJERES</b>	<b>TOTAL</b>
Licenciados	2	1	3
Oficiales administrativos	3	2	5
Subalternos	0	0	0
Auxiliares administrativos	13	3	16
<b>TOTAL</b>	<b>18 (75,00%)</b>	<b>6 (25,00%)</b>	<b>24 (100,00%)</b>

El detalle de la plantilla promedio de la empresa en el ejercicio 2016, por categoría y sexo es el siguiente (datos a 31/12/16):

<b>CATEGORIA</b>	<b>HOMBRES</b>	<b>MUJERES</b>	<b>TOTAL</b>
Licenciados	2	1	3
Oficiales administrativos	3	2	5
Subalternos	0	0	0
Auxiliares administrativos	13	3	16
<b>TOTAL</b>	<b>18 (75,00%)</b>	<b>6 (25,00%)</b>	<b>24 (100,00%)</b>

### Honorarios de Auditoría

El importe de los honorarios devengados por los servicios de auditoría de las cuentas anuales correspondientes al ejercicio terminado el 31 de diciembre de 2016, llevados a cabo en el año 2017, y a otros servicios prestados por el auditor de la Sociedad ha ascendido a 1.000,00 euros. Igualmente, el importe de los honorarios devengados por los servicios de auditoría de las cuentas anuales correspondientes al ejercicio terminado el 31 de diciembre de 2015 ascendió a 1.446,28 euros.

### **Información sobre Medio Ambiente**

Dada la actividad que ha desarrollado la Sociedad, podemos concluir que no tiene responsabilidades, gastos, activos, ni provisiones y contingencias de naturaleza medioambiental que pudieran ser significativos en relación con el patrimonio, la situación financiera y los resultados de la misma. Por este motivo no se incluyen desgloses específicos en la presente memoria respecto a información de cuestiones medioambientales.

### **Retribuciones al Consejo de Administración y a la alta dirección**

En los ejercicios 2017 y 2016 los miembros del Consejo de Administración y la alta dirección de Ucodeporte, S. L. U., no han recibido retribución alguna, ni tampoco anticipos ni créditos.

### **15. INFORMACIÓN SOBRE LOS APLAZAMIENTOS DE PAGO EFECTUADOS A PROVEEDORES. DISPOSICIÓN ADICIONAL TERCERA. “DEBER DE INFORMACIÓN” DE LA LEY 15/2010, DE 5 DE JULIO.**

La Ley 15/2010, de 5 de julio, de modificación de la Ley 3/2004, de 29 de diciembre, por la que se establecen medidas de lucha contra la morosidad en las operaciones comerciales, señala: “Las sociedades deberán publicar de forma expresa las informaciones sobre plazos de pago a sus proveedores en la Memoria de sus cuentas anuales”. En este sentido, la Resolución de 29 de enero de 2016, del Instituto de Contabilidad y Auditoría de Cuentas, sobre la información a incorporar en la memoria de las cuentas anuales en relación con el periodo medio de pago a proveedores en operaciones comerciales, dicta la información a incluir en la memoria en aras a cumplir con la citada Ley.

La información en relación con el periodo medio de pago a proveedores en operaciones comerciales, es la siguiente:

	<b>2017</b>	<b>2016</b>
	<b>Días</b>	<b>Días</b>
Periodo medio de pago a proveedores	398	466
Ratio de operaciones pagadas	44,80	140,63
Ratio de operaciones pendientes de pago	777,45	890,87
Total pagos realizados	305.411,38	329.597,86
Total pagos pendientes	284.281,37	252.409,30

La información indicada en el cuadro anterior responde a lo establecido en la Resolución de 29 de enero de 2016, del Instituto de Contabilidad y Auditoría de Cuentas, sobre la información a incorporar en la memoria de las cuentas anuales en relación con el periodo medio de pago a proveedores en operaciones comerciales, los ratios de operaciones pagadas y de operaciones pendientes de pago, el total de pagos realizados en el ejercicio, así como el total de pagos pendientes a fecha de fin del mismo.



Para el cálculo (en días) del periodo medio de pago a proveedores se ha considerado la siguiente fórmula:

$$\text{Periodo medio de pago} = \frac{\text{Saldo medio de acreedores comerciales}}{\text{Compras netas y gastos por servicios exteriores}} \times 365$$

A estos exclusivos efectos, el concepto de acreedores comerciales engloba las partidas de proveedores y acreedores varios por deudas con suministradores de bienes o servicios incluidos en el alcance de la regulación en materia de plazos legales de pagos.

El concepto de compras netas y gastos por servicios exteriores engloba los importes contabilizados como tales en los subgrupos propuestos en la quinta parte del Plan General de Contabilidad y del Plan General de Contabilidad de Pequeñas y Medianas Empresas.

## **16. HECHOS POSTERIORES**

No se han producido otros acontecimientos significativos desde el 31 de diciembre de 2017 hasta la fecha de formulación de estas cuentas anuales que, afectando a las mismas, no se hubiera incluido en ellas, o cuyo conocimiento pudiera resultar útil a un usuario de las mismas.



**UCODEPORTE, S. L. U.**

**REFORMULACIÓN DE CUENTAS ANUALES**

En cumplimiento de la normativa mercantil vigente, el Consejo de Administración de **UCODEPORTE, S. L. U.**, reformula las Cuentas Anuales correspondientes al ejercicio anual terminado el 31 de diciembre de 2017 que se componen de las adjuntas hojas número 1 a 33.

Córdoba, 20 de junio de 2018

El Consejo de Administración

D.ª Rosario Mérida Serrano  
Presidenta

D. Enrique Quesada Moraga  
Vicepresidente

D. Manuel Pineda Priego  
Consejero Delegado

D.ª M.ª del Carmen Balbuena Torezano  
Secretaria

D.ª Luisa Margarita Rancaño Martín  
Consejera

D.ª M.ª del Mar García Cabrera  
Consejera

AUSENTE

D.ª M.ª del Mar Montávez Martín  
Consejera





**UCODEPORTE, S. L. U.  
INFORME DE GESTIÓN  
31 DE DICIEMBRE DE 2017**

En el año 2016, la Sociedad obtuvo beneficios (12.660,13 euros), mejorando así sus fondos propios y, aunque mantenía la existencia de un fondo de maniobra negativo (solo de -3.627,45 euros), de importe menor al del ejercicio anterior, este se consiguió reducir a prácticamente la octava parte del presentado en 2015.

En este año 2017, de nuevo ha obtenido pérdidas (-3.852,95 euros), situación que ha coincidido también con otro hecho negativo, que se haya incrementado de nuevo su fondo de maniobra negativo (se ha multiplicado por prácticamente 10 respecto al año 2016 -en concreto, en 2017 ha alcanzando la cifra de -35.479,28 euros). Esta situación, aunque hace que se mantengan dudas sobre la capacidad de la sociedad para contar con activos corrientes suficientes para liquidar sus pasivos a corto plazo, gracias a la mejoría demostrada en la situación de equilibrio patrimonial (a partir del año 2015 fundamentalmente) permite ver una tendencia alejada del pesimismo y debemos destacar que existen factores determinantes que tienden a reducir o prácticamente eliminar la duda sobre la capacidad de la Sociedad de mantener su equilibrio patrimonial y poder hacer frente con suficiencia a sus obligaciones de pago (pasivos) y, en definitiva, de continuar como empresa en funcionamiento.

Estos factores son, principalmente, el apoyo financiero del accionista único, gracias a las ayudas recibidas por parte de la Universidad de Córdoba, así como la posibilidad de reducir los gastos, sin disminuir la capacidad operativa de la Sociedad, según se desprende de las previsiones económicas realizadas para el ejercicio 2018.

Desde la perspectiva de la Cuenta de Pérdidas y Ganancias es conveniente destacar los siguientes aspectos del ejercicio económico 2017, en comparación con el ejercicio anterior:

Indicadores clave	2017	2016	Variación años 2017/2016	
			Nominal	%
<i>Cifra de negocio</i>	260.004,47	209.642,09	50.362,38	24,02
<i>Coste de ventas</i>	-58.177,43	-50.559,28	-7.618,15	-15,07
<b>Margen bruto</b>	<b>201.827,04</b>	<b>159.082,81</b>	<b>42.744,23</b>	<b>26,87</b>
<i>Gastos de personal</i>	-598.598,45	-575.843,80	-22.754,65	-3,95
<i>Gastos de explotación</i>	-188.414,05	-176.062,88	-12.351,17	-7,02
<b>EBITDA</b>	<b>6.989,54</b>	<b>12.928,01</b>	<b>-5.938,47</b>	<b>-45,93</b>
<b>Resultado de explotación (EBIT)</b>	<b>-5.950,45</b>	<b>-3.774,90</b>	<b>-2.175,55</b>	<b>-57,63</b>
<b>Resultado del ejercicio</b>	<b>-3.852,95</b>	<b>12.660,13</b>	<b>-16.513,08</b>	<b>-130,43</b>

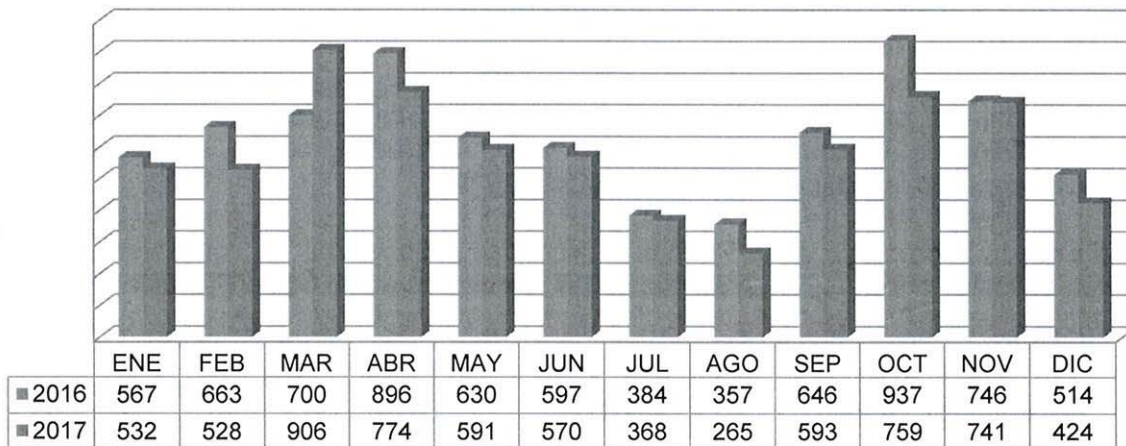


Respecto al periodo medio de pago a proveedores en operaciones comerciales, se aprecia una mejora de 68 días en el ejercicio 2017 respecto al dato presentado en 2016:

	<b>2017</b>	<b>2016</b>
	<b>Días</b>	<b>Días</b>
Periodo medio de pago a proveedores	398	466

Con la intención de reducir este periodo medio, hasta alcanzar el máximo legal, la Sociedad ha tenido a bien aplicar las medidas oportunas. En concreto, se ha establecido un procedimiento para llevar un seguimiento más específico y mejorar la gestión de cobros y pagos en la empresa, con revisión mensual de la situación de tesorería y deudas pendientes que permita cancelar estas a su vencimiento.

Como indicadores de la actividad de la Sociedad en el ejercicio 2017, a continuación se muestra la evolución mensual del servicio de alquiler de espacios deportivos, que en cifra global anual vuelve a registrar un descenso respecto al ejercicio anterior (en los últimos cinco años acumula descenso del 40% respecto a las cifras del 2013).

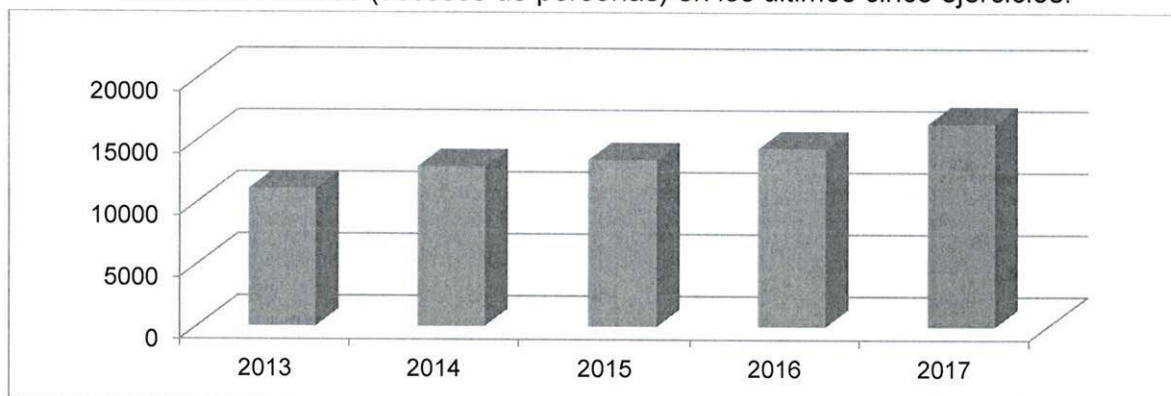


Respecto a los servicios de uso libre deportivo y recreativo en 2017 podemos destacar lo siguiente:

- ✓ Uso libre deportivo - pista de atletismo: se registra un crecimiento en el uso por venta de entradas (3,43%), pero desciende la venta de bonos (41,26%).
- ✓ Uso libre deportivo - piscina cubierta: las cifras de venta de entradas, bonos y abonos se han recuperado hasta cifras anteriores al cierre de septiembre de 2015.
- ✓ Uso recreativo - piscina exterior: las cifras de venta de entradas, bonos y abonos se han recuperado hasta cifras anteriores al cierre de septiembre de 2015. El incremento de abonados se asocia a la fidelización de clientes.



Evolución de usos (accesos de personas) en los últimos cinco ejercicios.



Finalmente, en el servicio de actividades dirigidas, el cambio en el diseño de las actividades dirigidas de adultos ofreciendo mayor libertad de horarios de clases para asistir ha sido positivo, ya que se ha registrado un aumento de participantes del 20%.

Para el ejercicio 2018, y atendiendo a la línea de actuación desarrollada por la empresa, debemos pensar que es posible conseguir los diferentes objetivos estratégicos y de explotación presentados en el Plan de Empresa elaborado para el ejercicio 2018 y aprobado por el Consejo de Administración de la Sociedad. En este sentido, las proyecciones económico-financieras para 2018, plasmadas en la Cuenta de Pérdidas y Ganancias prevista para dicho ejercicio, son las siguientes:

<b>Presupuesto 2018</b>	<b>Año 2018</b>
Cifra de negocio	297.000,00
Coste de ventas (aprovisionamientos)	-59.043,00
<b>Margen bruto</b>	<b>237.957,00</b>
Gastos de personal	-599.132,00
Otros gastos de explotación	-216.500,00
Otros ingresos de explotación	592.200,00
<b>EBITDA</b>	<b>14.525,00</b>
Amortizaciones	-14.525,00
<b>Resultado de explotación (EBIT)</b>	<b>0,00</b>
Impuesto sobre beneficios	0,00
<b>Resultado del ejercicio</b>	<b>0,00</b>

<b>Indicadores clave</b>	<b>Año 2018</b>
Incremento de ventas	14,23%
Incremento de EBITDA	107,81%



En relación a los posibles hechos importantes para la Sociedad ocurridos después del cierre del ejercicio, debemos indicar que no se han producido otros acontecimientos significativos desde el 31 de diciembre de 2017 hasta la fecha de formulación de estas Cuentas Anuales que, afectando a las mismas, no se hubiera incluido en ellas, o cuyo conocimiento pudiera resultar útil a un usuario de las mismas.

Con respecto al uso de instrumentos financieros por la Sociedad, queremos señalar que la gestión de los riesgos financieros de la misma está centralizada en la Consejería Delegada, la cual tiene establecidos los mecanismos necesarios para controlar la exposición a las variaciones en los tipos de interés y tipos de cambio, así como a los riesgos de crédito y liquidez. A continuación se indican los principales riesgos financieros que impactan a la Sociedad:

- ✓ Riesgo de crédito: con carácter general, la Sociedad mantiene su tesorería y activos líquidos equivalentes en entidades financieras de elevado nivel crediticio.
- ✓ Riesgo de liquidez: con el fin de asegurar la liquidez y poder atender todos los compromisos de pago que se derivan de su actividad, la Sociedad dispone de la tesorería y las imposiciones que muestran su balance.
- ✓ Riesgo de mercado (incluye tipo de interés, tipo de cambio y otros riesgos de precio): tanto la tesorería como la deuda financiera de la Sociedad, están expuestas al riesgo de tipo de interés, el cual podría tener un efecto adverso en los resultados financieros y en los flujos de caja. Al cierre del ejercicio 2017, no existe deuda financiera por lo que no hay riesgo de este tipo.



**UCODEPORTE, S. L. U.**

**FORMULACIÓN DEL INFORME DE GESTIÓN**

En cumplimiento de la normativa mercantil vigente, el Consejo de Administración de **UCODEPORTE, S. L. U.**, formula el Informe de Gestión correspondiente al ejercicio anual terminado el 31 de diciembre de 2017 que se compone de las adjuntas hojas número 1 a 5.

Córdoba, 20 de junio de 2018

El Consejo de Administración

D.ª Rosario Mérida Serrano  
Presidenta

D. Enrique Quesada Moraga  
Vicepresidente

D. Manuel Pineda Priego  
Consejero Delegado

D.ª M.ª del Carmen Balbuena Torezano  
Secretaria

D.ª Luisa Margarita Rancaño Martín  
Consejera

D.ª M.ª del Mar García Cabrera  
Consejera

AUSENTE

D.ª M.ª del Mar Montávez Martín  
Consejera

BDO Auditores S.L.P., es una sociedad limitada española, y miembro de BDO International Limited, una compañía limitada por garantía del Reino Unido, y forma parte de la red internacional BDO de empresas independientes asociadas.

BDO es la marca comercial utilizada por toda la red BDO y para todas sus firmas miembro.

[bdo.es](http://bdo.es)  
[bdo.global](http://bdo.global)



Auditoría & Assurance | Advisory | Abogados | Outsourcing

# **HOSPITAL CLÍNICO VETERINARIO DE LA UNIVERSIDAD DE CÓRDOBA, S.L.U.**

CUENTAS ANUALES E INFORME DE GESTIÓN  
CORRESPONDIENTES AL EJERCICIO 2017 JUNTO CON EL  
INFORME DE AUDITORÍA INDEPENDIENTE DE CUENTAS  
ANUALES



## HOSPITAL CLÍNICO VETERINARIO DE LA UNIVERSIDAD DE CÓRDOBA, S.L.U.

Cuentas Anuales e Informe de Gestión correspondientes al  
ejercicio 2017 junto al Informe de Auditoría Independiente de  
Cuentas Anuales

### **INFORME DE AUDITORÍA INDEPENDIENTE DE CUENTAS ANUALES**

#### **CUENTAS ANUALES CORRESPONDIENTES AL EJERCICIO 2017:**

- Balances al 31 de diciembre de 2017 y 2016
- Cuentas de Pérdidas y Ganancias correspondientes a los ejercicios 2017 y 2016
- Estado de Cambios en el Patrimonio Neto correspondiente a los ejercicios 2017 y 2016
- Estados de Flujos de Efectivo correspondientes a los ejercicios 2017 y 2016
- Memoria del ejercicio 2017

#### **INFORME DE GESTIÓN CORRESPONDIENTE AL EJERCICIO 2017**





**HOSPITAL CLÍNICO VETERINARIO DE LA UNIVERSIDAD DE CÓRDOBA,  
S.L.U.**

**Informe de Auditoría Independiente de Cuentas Anuales**

## Informe de Auditoría de Cuentas Anuales emitido por un auditor independiente

Al Socio Único de **HOSPITAL CLÍNICO VETERINARIO DE LA UNIVERSIDAD DE CÓRDOBA, S.L.U.**:

### *Opinión*

Hemos auditado las cuentas anuales de **HOSPITAL CLÍNICO VETERINARIO DE LA UNIVERSIDAD DE CÓRDOBA, S.L.U.** (la Sociedad), que comprenden el balance a 31 de diciembre de 2017 y la cuenta de pérdidas y ganancias, el estado de cambios en el patrimonio neto, el estado de flujos de efectivo y la memoria correspondientes al ejercicio anual terminado en dicha fecha.

En nuestra opinión, excepto por los efectos y posibles efectos de los hechos descritos en la sección de *Fundamento de la opinión con salvedades*, las cuentas anuales adjuntas expresan, en todos los aspectos significativos, la imagen fiel de la situación financiera de la Sociedad a 31 de diciembre de 2017, así como de sus resultados y flujos de efectivo correspondientes al ejercicio terminado en dicha fecha, de conformidad con el marco normativo de información financiera que resulta de aplicación y, en particular, con los principios y criterios contables contenidos en el mismo.

### *Fundamento de la opinión con salvedades*

Como se indica en la nota 1 de la memoria adjunta, la Sociedad tiene cedidos determinados bienes de la Universidad de Córdoba, para los cuales no dispone de acuerdo formal de cesión, bienes que no figuran valorados por importe alguno en el balance adjunto. En este sentido, no hemos podido disponer de la documentación e información justificativa sobre la valoración de la cesión de los mencionados bienes, que nos permitan determinar el valor por el que los mismos deberían figurar en los epígrafes del Inmovilizado Intangible o Inmovilizado Material del Activo no Corriente y Subvenciones, donaciones y legados recibidos del Patrimonio Neto del balance adjunto.

Como se indica en la nota 11 de la memoria adjunta, la Sociedad recibe en una subvención anual de la Universidad de Córdoba cuyo objeto es equilibrar el resultado de la empresa. La Sociedad ha obtenido beneficios en el ejercicio 2016 y 2017 y no ha reintegrado a la Universidad el exceso de financiación obtenida. En este sentido, el resultado del ejercicio está sobrevalorado en un importe de 57.495 euros, las reservas sobrevaloradas en un importe de 25.533 euros y el epígrafe de Deudas con empresas del grupo infravalorado en un importe de 83.028 euros.

Hemos llevado a cabo nuestra auditoría de conformidad con la normativa reguladora de la actividad de auditoría de cuentas vigente en España. Nuestras responsabilidades de acuerdo con dichas normas se describen más adelante en la sección *Responsabilidades del auditor en relación con la auditoría de las cuentas anuales* de nuestro informe.

Somos independientes de la Sociedad de conformidad con los requerimientos de ética, incluidos los de independencia, que son aplicables a nuestra auditoría de las cuentas anuales en España según lo exigido por la normativa reguladora de la actividad de auditoría de cuentas. En este sentido, no hemos prestado servicios distintos a los de la auditoría de cuentas ni han concurrido situaciones o circunstancias que, de acuerdo con lo establecido en la citada normativa reguladora, hayan afectado a la necesaria independencia de modo que se haya visto comprometida.

Consideramos que la evidencia de auditoría que hemos obtenido proporciona una base suficiente y adecuada para nuestra opinión con salvedades.

#### *Aspectos más relevantes de la auditoría*

Los aspectos más relevantes de la auditoría son aquellos que, según nuestro juicio profesional, han sido considerados como los riesgos de incorrección material más significativos en nuestra auditoría de las cuentas anuales del periodo actual. Estos riesgos han sido tratados en el contexto de nuestra auditoría de las cuentas anuales en su conjunto, y en la formación de nuestra opinión sobre éstas, y no expresamos una opinión por separado sobre esos riesgos.

Además de las cuestiones descritas en la sección de *Fundamento de la opinión con salvedades*, hemos determinado que las cuestiones que se describen a continuación son los aspectos más relevantes de la auditoría que se deben de comunicar en nuestro informe.

<u>Aspectos más relevantes de la auditoría</u>	<u>Respuesta de auditoría</u>
<p><i>Riesgo relativo al principio de empresa en funcionamiento</i></p> <p>Como se indica en la nota 2 b) de la memoria de las cuentas anuales, la Sociedad presenta al 31 de diciembre de 2017 un fondo de maniobra negativo, el cual se ha reducido en un 70% respecto al 31 de diciembre de 2016</p> <p>Estos hechos o condiciones, indican la existencia de una incertidumbre que puede generar dudas sobre la capacidad de la Sociedad para continuar como empresa en funcionamiento por lo que esta cuestión se ha considerado un aspecto relevante de nuestra auditoría.</p>	<p>Hemos llevado a cabo, entre otros, los siguientes procedimientos de auditoría:</p> <ul style="list-style-type: none"><li>- Obtención del presupuesto de la Universidad de Córdoba para el ejercicio 2018.</li><li>- Comprobación de la que Sociedad ha obtenido beneficios en 2016 y 2017.</li><li>- Comprobación de la idoneidad de la información recogida en las cuentas anuales adjuntas sobre estos aspectos.</li></ul>

#### *Otra información: Informe de gestión*

La otra información comprende exclusivamente el informe de gestión del ejercicio terminado el 31 de diciembre de 2017, cuya formulación es responsabilidad de los Administradores de la Sociedad y no forma parte integrante de las cuentas anuales.

Nuestra opinión de auditoría sobre las cuentas anuales no cubre el informe de gestión. Nuestra responsabilidad sobre el informe de gestión, de conformidad con lo exigido por la normativa reguladora de la actividad de auditoría de cuentas, consiste en evaluar e informar sobre la concordancia del informe de gestión con las cuentas anuales a partir del conocimiento de la Sociedad obtenido en la realización de la auditoría de las citadas cuentas anuales y, sin incluir información distinta de la obtenida como evidencia durante la misma. Asimismo, nuestra responsabilidad consiste en evaluar e informar de si el contenido y presentación del informe de gestión son conformes a la normativa que resulta de aplicación. Si basándonos en el trabajo que hemos realizado, concluimos que existen incorrecciones materiales, estaríamos obligados a informar de ello.

Sobre el trabajo realizado, según lo descrito en el párrafo anterior, la información que contiene el informe de gestión concuerda con la de las cuentas anuales del ejercicio 2017 y su contenido y presentación son conformes a la normativa que resulta de aplicación.

#### *Responsabilidades de los Administradores en relación con las cuentas anuales*

Los Administradores son responsables de formular las cuentas anuales adjuntas, de forma que expresen la imagen fiel del patrimonio, de la situación financiera y de los resultados de la Sociedad, de conformidad con el marco normativo de información financiera aplicable a la entidad en España, y del control interno que consideren necesario para permitir la preparación de cuentas anuales libres de incorrección material, debida a fraude o error.

En la preparación de las cuentas anuales, los Administradores son responsables de la valoración de la capacidad de la Sociedad para continuar como empresa en funcionamiento, revelando, según corresponda, las cuestiones relacionadas con la empresa en funcionamiento y utilizando el principio contable de empresa en funcionamiento excepto si los administradores tienen intención de liquidar la sociedad o de cesar sus operaciones, o bien no exista otra alternativa realista.

### *Responsabilidades del auditor en relación con la auditoría de las cuentas anuales*

Nuestros objetivos son obtener una seguridad razonable de que las cuentas anuales en su conjunto están libres de incorrección material, debida a fraude o error, y emitir un informe de auditoría que contiene nuestra opinión. Seguridad razonable es un alto grado de seguridad pero no garantiza que una auditoría realizada de conformidad con la normativa reguladora de la actividad de auditoría vigente en España siempre detecte una incorrección material cuando existe. Las incorrecciones pueden deberse a fraude o error y se consideran materiales si, individualmente o de forma agregada, puede preverse razonablemente que influyan en las decisiones económicas que los usuarios toman basándose en las cuentas anuales.

Como parte de una auditoría de conformidad con la normativa reguladora de la actividad de auditoría de cuentas vigente en España, aplicamos nuestro juicio profesional y mantenemos una actitud de escepticismo profesional durante toda la auditoría. También:

- Identificamos y valoramos los riesgos de incorrección material en las cuentas anuales, debida a fraude o error, diseñamos y aplicamos procedimientos de auditoría para responder a dichos riesgos y obtenemos evidencia de auditoría suficiente y adecuada para proporcionar una base para nuestra opinión. El riesgo de no detectar una incorrección material debida a fraude es más elevado que en el caso de una incorrección material debida a error, ya que el fraude puede implicar colusión, falsificación, omisiones deliberadas, manifestaciones intencionadamente erróneas, o la elusión del control interno.
- Obtenemos conocimiento del control interno relevante para la auditoría con el fin de diseñar procedimientos de auditoría que sean adecuados en función de las circunstancias, y no con la finalidad de expresar una opinión sobre la eficacia del control interno de la entidad.
- Evaluamos si las políticas contables aplicadas son adecuadas y la razonabilidad de las estimaciones contables y la correspondiente información revelada por los administradores.
- Concluimos sobre si es adecuada la utilización, por los administradores, del principio contable de empresa en funcionamiento y, basándonos en la evidencia de auditoría obtenida, concluimos sobre si existe o no una incertidumbre material relacionada con hechos o con condiciones que pueden generar dudas significativas sobre la capacidad de la Sociedad para continuar como empresa en funcionamiento. Si concluimos que existe una incertidumbre material, se requiere que llamemos la atención en nuestro informe de auditoría sobre la correspondiente información revelada en las cuentas anuales o, si dichas revelaciones no son adecuadas, que expresemos una opinión modificada. Nuestras conclusiones se basan en la evidencia de auditoría obtenida hasta la fecha de nuestro informe de auditoría. Sin embargo, los hechos o condiciones futuros pueden ser la causa de que la Sociedad deje de ser una empresa en funcionamiento.

- Evaluamos la presentación global, la estructura y el contenido de las cuentas anuales, incluida la información revelada, y si las cuentas anuales representan las transacciones y hechos subyacentes de un modo que logran expresar la imagen fiel.

Nos comunicamos con los Administradores de la entidad en relación con, entre otras cuestiones, el alcance y el momento de realización de la auditoría planificados y los hallazgos significativos de la auditoría, así como cualquier deficiencia significativa del control interno que identificamos en el transcurso de la auditoría.

Entre los riesgos significativos que han sido objeto de comunicación a los administradores de la entidad, determinamos los que han sido de la mayor significatividad en la auditoría de las cuentas anuales del periodo actual y que son, en consecuencia, los riesgos considerados más significativos.

Describimos esos riesgos en nuestro informe de auditoría salvo que las disposiciones legales o reglamentarias prohíban revelar públicamente la cuestión.

BDO Auditores, S.L.P.

José María Silva Alcaide  
Socio - Auditor de Cuentas  
Nº ROAC 16048

21 de junio de 2018

Nº ROAC S1273

Domicilio social en Madrid, Calle Rafael Calvo, 18, 28010



**HOSPITAL CLÍNICO VETERINARIO DE LA UNIVERSIDAD DE CÓRDOBA,**  
**S.L.U.**

**CUENTAS ANUALES CORRESPONDIENTES AL EJERCICIO 2017**

**HOSPITAL CLÍNICO VETERINARIO DE LA UNIVERSIDAD DE CÓRDOBA, S. L. U.  
BALANCE NORMAL  
31 DE DICIEMBRE DE 2017**

ACTIVO	NOTAS de la MEMORIA	EJERCICIO 2017	EJERCICIO 2016
<b>A) ACTIVO NO CORRIENTE</b>		<b>349.396,80</b>	<b>354.229,05</b>
I. Inmovilizado intangible	Nota 5.b	1.739,26	2.619,22
II. Inmovilizado material	Nota 5.a	347.657,54	351.609,83
III. Inversiones inmobiliarias		0,00	0,00
IV. Inversiones en empresas del grupo y asociadas a L/P		0,00	0,00
V. Inversiones financieras a L/P		0,00	0,00
VI. Activos por impuesto diferido		0,00	0,00
<b>B) ACTIVO CORRIENTE</b>		<b>259.367,10</b>	<b>253.803,54</b>
I. Activos no corrientes mantenidos para la venta		0,00	0,00
II. Existencias		104.512,17	96.450,29
III. Deudores comerciales y otras cuentas a cobrar		86.993,09	93.155,06
1. <i>Clientes por ventas y prestaciones de servicios</i>	Nota 6	70.326,10	75.946,88
2. <i>Clientes, empresas del grupo y asociadas</i>	Nota 6	6.136,30	4.779,90
3. <i>Personal</i>	Nota 6	0,14	1.275,49
4. <i>Otros créditos con las Administraciones Públicas</i>	Nota 9.a	10.530,55	11.152,79
IV. Inversiones en empresas del grupo y asociadas a C/P		0,33	0,55
V. Inversiones Financieras a C/P		0,00	0,24
VI. Periodificaciones a C/P		0,00	0,00
VII. Efectivo y otros activos líquidos equivalentes		67.861,51	64.197,40
<b>TOTAL ACTIVO (A+B)</b>		<b>608.763,90</b>	<b>608.032,59</b>



**HOSPITAL CLÍNICO VETERINARIO DE LA UNIVERSIDAD DE CÓRDOBA, S. L. U.  
BALANCE NORMAL  
31 DE DICIEMBRE DE 2017**

<b>PATRIMONIO NETO Y PASIVO</b>	<b>NOTAS de la MEMORIA</b>	<b>EJERCICIO 2017</b>	<b>EJERCICIO 2016</b>
<b>A) PATRIMONIO NETO</b>		<b>324.000,83</b>	<b>274.239,48</b>
A-1) Fondos propios		208.969,40	151.474,28
I. Capital	Nota 8	60.000,00	60.000,00
1. <i>Capital escriturado</i>		<i>60.000,00</i>	<i>60.000,00</i>
2. <i>(Capital no exigido)</i>		<i>0,00</i>	<i>0,00</i>
II. Prima de Emisión		0,00	0,00
III. Reservas		91.474,28	65.941,10
IV. (Acciones y participaciones en patrimonio propias)		0,00	0,00
V. Resultados de Ejercicios Anteriores		0,00	-80.229,14
VI. Otras aportaciones de socios	Nota 8	0,00	0,00
VII. Resultado del ejercicio		57.495,12	105.762,32
VIII. (Dividendo a cuenta)		0,00	0,00
IX. Otros instrumentos de patrimonio neto		0,00	0,00
A-2) Ajustes por cambio de valor		0,00	0,00
A-3) Subvenciones, donaciones y legados recibidos	Nota 11	115.031,43	122.765,20
<b>B) PASIVO NO CORRIENTE</b>		<b>0,00</b>	<b>0,00</b>
I. Provisiones a L/P		0,00	0,00
II. Deudas a L/P		0,00	0,00
1. <i>Obligaciones y otros valores negociables</i>		<i>0,00</i>	<i>0,00</i>
2. <i>Deudas con entidades de crédito</i>		<i>0,00</i>	<i>0,00</i>
3. <i>Acreedores por arrendamiento financiero</i>	Nota 7.a	<i>0,00</i>	<i>0,00</i>
4. <i>Otras deudas a L/P</i>		<i>0,00</i>	<i>0,00</i>
III. Deudas con empresas del grupo y asociadas a L/P		0,00	0,00
IV. Pasivos por impuesto diferido		0,00	0,00
V. Periodificaciones a L/P		0,00	0,00
<b>C) PASIVO CORRIENTE</b>		<b>284.763,07</b>	<b>333.793,11</b>
I. Pasivos vinculados con activos no corrientes m. venta		0,00	0,00
II. Provisiones a C/P		0,00	0,00
III. Deudas a C/P	Nota 7.b	0,00	0,00
IV. Deudas con empresas del grupo y asociadas a C/P		0,00	0,00
V. Acreedores comerciales y otras cuentas a pagar		284.763,07	333.793,11
1. <i>Proveedores</i>	Nota 7	<i>68.274,20</i>	<i>134.780,10</i>
2. <i>Proveedores, empresas del grupo y asociadas</i>	Nota 7	<i>36.585,06</i>	<i>26.613,15</i>
3. <i>Acreedores varios</i>	Nota 7	<i>141.079,07</i>	<i>123.293,68</i>
4. <i>Personal (remuneraciones pendientes de pago)</i>	Nota 7	<i>1.381,90</i>	<i>1.728,16</i>
5. <i>Otras deudas con las Administraciones Públicas</i>	Nota 9.a	<i>37.442,84</i>	<i>47.378,02</i>
VI. Periodificaciones a C/P		0,00	0,00
<b>TOTAL PATRIMONIO NETO Y PASIVO (A+B+C)</b>		<b>608.763,90</b>	<b>608.032,59</b>

**HOSPITAL CLÍNICO VETERINARIO DE LA UNIVERSIDAD DE CÓRDOBA, S. L. U.  
CUENTA DE PÉRDIDAS Y GANANCIAS ABREVIADA  
31 DE DICIEMBRE DE 2017**

<b>CUENTA DE PÉRDIDAS Y GANANCIAS</b>	<b>NOTAS de la MEMORIA</b>	<b>EJERCICIO 2017</b>	<b>EJERCICIO 2016</b>
1. Importe neto de la cifra de negocios		778.054,86	779.367,87
2. Variación de existencias de productos terminados y en curso de fabricación		0,00	0,00
3. Trabajos realizados por la empresa para su activo		0,00	0,00
4. Aprovisionamientos	Nota 10	-408.569,35	-407.493,05
5. Otros ingresos de explotación	Nota 11	550.635,00	565.877,56
6. Gastos de personal		-531.875,19	-490.466,12
7. Otros gastos de explotación	Nota 10	-304.360,91	-316.210,84
8. Amortización del inmovilizado	Nota 5.a y 5.b	-33.111,63	-37.432,64
9. Imputación de subvenciones de inmovilizado no financiero y otras	Nota 11	7.733,77	7.733,77
10. Exceso de provisiones		0,00	0,00
11. Deterioro y resultado por enajenaciones del inmovilizado		0,00	0,00
12. Otros resultados	Nota 10	-606,05	4.823,75
<b>A) RESULTADO DE EXPLOTACIÓN</b>		<b>57.900,50</b>	<b>106.200,30</b>
13. Ingresos financieros		1,49	1,23
14. Gastos financieros		-406,87	-439,21
15. Variación de valor razonable en instrumentos financieros		0,00	0,00
16. Diferencias de cambio		0,00	0,00
17. Deterioro y resultado por enajenaciones de instrumentos financieros		0,00	0,00
<b>B) RESULTADO FINANCIERO</b>		<b>-405,38</b>	<b>-437,98</b>
<b>C) RESULTADO ANTES DE IMPUESTOS</b>		<b>57.495,12</b>	<b>105.762,32</b>
18. Impuesto sobre beneficios	Nota 9.b	0,00	0,00
<b>D) RESULTADO DEL EJERCICIO</b>	Nota 9.b	<b>57.495,12</b>	<b>105.762,32</b>

**HOSPITAL CLÍNICO VETERINARIO DE LA UNIVERSIDAD DE CÓRDOBA, S. L. U.  
ESTADO DE CAMBIOS EN EL PATRIMONIO NETO  
31 DE DICIEMBRE DE 2017**

**A) ESTADO DE INGRESOS Y GASTOS RECONOCIDOS**

	<b>2017</b>	<b>2016</b>
<b>Resultado de la Cuenta de Pérdidas y Ganancias</b>	<b>57.495,12</b>	<b>105.762,32</b>
Ingresos y Gastos Imputados al Patrimonio Neto	-	-
<b>TOTAL INGRESOS Y GASTOS IMPUTADOS DIRECTAMENTE EN EL PATRIMONIO NETO</b>	<b>-</b>	<b>-</b>
Transferencias a la Cuenta de Pérdidas y Ganancias	-7.733,77	-7.733,77
<b>TOTAL TRANSFERENCIAS A LA CUENTA DE PÉRDIDAS Y GANANCIAS</b>	<b>-7.733,77</b>	<b>-7.733,77</b>
<b>TOTAL DE INGRESOS Y GASTOS RECONOCIDOS</b>	<b>49.761,35</b>	<b>98.028,55</b>

**HOSPITAL CLÍNICO VETERINARIO DE LA UNIVERSIDAD DE CÓRDOBA, S. L. U.  
ESTADO DE CAMBIOS EN EL PATRIMONIO NETO  
31 DE DICIEMBRE DE 2017**

**B) ESTADO TOTAL DE CAMBIOS EN EL PATRIMONIO NETO**

	CAPITAL		RESERVAS	RESULTADOS DE EJERCICIOS ANTERIORES	OTRAS APORTACIONES DE SOCIOS	RESULTADO DEL EJERCICIO	SUBVENCIONES DONACIONES Y LEGADOS RECIBIDOS	TOTAL
	ESCRITURADO	NO EXIGIDO						
<b>A. SALDO FINAL DEL AÑO 2015</b>	<b>60.000,00</b>	<b>0,00</b>	<b>65.751,62</b>	<b>-125.436,68</b>	<b>0,00</b>	<b>45.397,02</b>	<b>130.498,97</b>	<b>176.210,93</b>
I. Ajustes por cambios de criterio 2015 y anteriores								0,00
II. Ajustes por errores 2015 y anteriores								0,00
<b>B. SALDO AJUSTADO, INICIO DEL AÑO 2016</b>	<b>60.000,00</b>	<b>0,00</b>	<b>65.751,62</b>	<b>-125.436,68</b>	<b>0,00</b>	<b>45.397,02</b>	<b>130.498,97</b>	<b>176.210,93</b>
I. Total ingresos y gastos reconocidos						105.762,32	-7.733,77	<b>98.028,55</b>
II. Operaciones con socios o propietarios								0,00
1. Aumento de capital								0,00
2. Reducciones de capital								0,00
3. Conversión de pasivos financieros en patrimonio neto								0,00
4. Distribución de dividendos								0,00
5. Operación con acciones o participaciones propias (netas)								0,00
6. Incremento (reducción) del patrimonio neto resultante de una combinación de negocios								0,00
7. Otras operaciones con socios o propietarios								0,00
III. Otras variaciones del patrimonio neto			189,48	45.207,54		-45.397,02		0,00
<b>C. SALDO FINAL DEL AÑO 2016</b>	<b>60.000,00</b>	<b>0,00</b>	<b>65.941,10</b>	<b>-80.229,14</b>	<b>0,00</b>	<b>105.762,32</b>	<b>122.765,20</b>	<b>274.239,48</b>
I. Ajustes por cambios de criterio 2016								0,00
II. Ajustes por errores 2016								0,00
<b>D. SALDO AJUSTADO INICIO DEL AÑO 2017</b>	<b>60.000,00</b>	<b>0,00</b>	<b>65.941,10</b>	<b>-80.229,14</b>	<b>0,00</b>	<b>105.762,32</b>	<b>122.765,20</b>	<b>274.239,48</b>
I. Total ingresos y gastos reconocidos						57.495,12	-7.733,77	<b>49.761,35</b>
II. Operaciones con socios o propietarios								0,00
1. Aumento de capital								0,00
2. Reducciones de capital								0,00
3. Conversión de pasivos financieros en patrimonio neto								0,00
4. Distribución de dividendos								0,00
5. Operación con acciones o participaciones propias (netas)								0,00
6. Incremento (reducción) del patrimonio neto resultante de una combinación de negocios								0,00
7. Otras operaciones con socios o propietarios								0,00
III. Otras variaciones del patrimonio neto			25.533,18	80.229,14		-105.762,32		0,00
<b>E. SALDO FINAL DEL AÑO 2017</b>	<b>60.000,00</b>	<b>0,00</b>	<b>91.474,28</b>	<b>0,00</b>	<b>0,00</b>	<b>57.495,12</b>	<b>115.031,43</b>	<b>324.000,83</b>

**HOSPITAL CLÍNICO VETERINARIO DE LA UNIVERSIDAD DE CÓRDOBA, S. L. U.  
ESTADO DE CAMBIOS EN EL PATRIMONIO NETO  
31 DE DICIEMBRE DE 2017  
ESTADO DE FLUJOS DE EFECTIVO**

	<b>Notas a la Memoria</b>	<b>2017</b>	<b>2016</b>
<b>FLUJOS DE EFECTIVO DE LAS ACTIVIDADES DE EXPLOTACIÓN</b>			
<b>Resultado del ejercicio antes de impuestos</b>		<b>57.495,12</b>	<b>105.762,32</b>
<b>Ajustes al resultado</b>		<b>25.783,24</b>	<b>30.136,85</b>
Amortización del inmovilizado	(nota 5)	33.111,63	37.432,64
Imputación de subvenciones	(nota 11)	(7.733,77)	(7.733,77)
Ingresos financieros		(1,49)	(1,23)
Gastos financieros		406,87	439,21
<b>Cambios en el capital corriente</b>		<b>(50.929,49)</b>	<b>(462,44)</b>
Existencias		(8.061,88)	(1.678,27)
Deudores y otras cuentas a cobrar		6.162,76	(4.119,19)
Otros activos corrientes		(0,33)	0,25
Acreedores y otras cuentas a pagar		(49.030,04)	5.334,77
<b>Otros flujos de efectivo de las actividades de explotación</b>		<b>(405,38)</b>	<b>(437,98)</b>
Pago de intereses		(406,87)	(439,21)
Cobros de intereses		1,49	1,23
<b>Flujos de efectivo de las actividades de explotación</b>		<b>31.943,49</b>	<b>134.998,75</b>
<b>FLUJOS DE EFECTIVO DE LAS ACTIVIDADES DE INVERSIÓN</b>			
<b>Pagos por inversiones</b>		<b>(28.279,38)</b>	<b>(76.850,41)</b>
Inmovilizado material	(nota 5.a)	(28.279,38)	(76.850,41)
<b>Flujos de efectivo de las actividades de inversión</b>		<b>(28.279,38)</b>	<b>(76.850,41)</b>
<b>FLUJOS DE EFECTIVO DE LAS ACTIVIDADES DE FINANCIACIÓN</b>			
<b>Cobros y pagos por instrumentos de pasivo financiero</b>		<b>0,00</b>	<b>(3.369,45)</b>
Devolución de otras deudas		0,00	(3.369,45)
<b>Flujos de efectivo de las actividades de financiación</b>		<b>0,00</b>	<b>(3.369,45)</b>
<b>Efecto de las variaciones de los tipos de cambio</b>		<b>0,00</b>	<b>0,00</b>
<b>AUMENTO/DISMINUCIÓN NETA DEL EFECTIVO O EQUIVALENTES</b>		<b>3.664,11</b>	<b>54.778,89</b>
Efectivo o equivalentes al comienzo del ejercicio		64.197,40	9.418,51
Efectivo o equivalentes al final del ejercicio		67.861,51	64.197,40

## **HOSPITAL CLÍNICO VETERINARIO DE LA UNIVERSIDAD DE CÓRDOBA, S. L. U. MEMORIA NORMAL EJERCICIO 2017**

### **1. ACTIVIDAD DE LA EMPRESA**

#### a) Actividad:

Hospital Clínico Veterinario de la Universidad de Córdoba, S. L. U., se constituyó como Sociedad por un tiempo indefinido el día 27 de diciembre de 2000.

La Sociedad tiene por objeto:

- Explotar y gestionar las instalaciones del Hospital Clínico Veterinario de la Universidad de Córdoba.
- Desarrollar las actividades clínicas y docentes en el área veterinaria necesarias para la correcta explotación de las instalaciones anteriores.
- Prestar todo tipo de servicios relacionados con la actividad clínica veterinaria, dentro o fuera de las instalaciones de Hospital Clínico Veterinario, así como cualquier otra actividad que directa o indirectamente mejore estos servicios.
- Promocionar, desarrollar y realizar cualquier actividad de explotación y gestión de los activos de naturaleza y uso análogas a las anteriores.

El domicilio social es C/ Alfonso XIII, n.º 13, de Córdoba. La Sociedad opera en Córdoba y sus instalaciones están ubicadas en el Campus Universitario de Rabanales de la Universidad de Córdoba. Dichas instalaciones son propiedad de la Universidad de Córdoba. La Sociedad no registra ningún gasto por el uso de las instalaciones anteriormente citadas.

La Sociedad forma parte de un grupo de sociedades, fiscalmente consolidado, cuya composición es la siguiente:

- Sociedad Dominante: Corporación Empresarial de la Universidad de Córdoba, S. A. U., con domicilio social en C/ Alfonso XIII, n.º 13, de Córdoba.
- Sociedades Dependientes: Ucodeportes, S. L. U., Ucodeporte, S. L. U., y Hospital Clínico Veterinario de la Universidad de Córdoba, S. L. U.

#### b) Reformulación de las Cuentas Anuales

El 1 de marzo de 2018 el Consejo de Administración de la Sociedad formuló las cuentas anuales correspondientes al ejercicio 2017. No obstante, el Consejo de Administración ha decidido reformular las mismas para incluir la información requerida para presentar las cuentas anuales en formato normal tal y como se indica en la nota 2 c)

## 2. BASES DE PRESENTACIÓN DE LAS CUENTAS ANUALES

### a) Imagen fiel:

Las Cuentas Anuales del ejercicio 2017 adjuntas han sido formuladas por el Consejo de Administración a partir de los registros contables de la Sociedad a 31 de diciembre de 2017 y en ellas se han aplicado los principios contables y criterios de valoración recogidos en el Real Decreto 1515/2007, por el que se aprueba el Plan General de Contabilidad de Pequeñas y Medianas Empresas y el resto de disposiciones legales vigentes en materia contable, y muestran la imagen fiel del patrimonio, de la situación financiera y de los resultados de la Sociedad.

Además, se ha tenido en cuenta el Real Decreto 602/2016, de 2 de diciembre, por el que se modifica el Plan General de Contabilidad de Pequeñas y Medianas Empresas aprobado por el Real Decreto 1515/2007, de 16 de noviembre.

No existen razones excepcionales por las que, para mostrar la imagen fiel, no se hayan aplicado disposiciones legales en materia contable.

Estas Cuentas Anuales adjuntas se someterán a la aprobación por la Junta General Ordinaria de Socios, estimándose que serán aprobadas sin modificación alguna.

### b) Aspectos críticos de la valoración y estimación de la incertidumbre:

En la elaboración de las Cuentas Anuales adjuntas se han utilizado estimaciones realizadas por los Administradores de la Sociedad para valorar algunos de los activos, pasivos, ingresos, gastos y compromisos que figuran registrados en ellas. Básicamente estas estimaciones se refieren a:

- La evaluación de posibles pérdidas por deterioro de determinados activos (véase Nota 4).
- La vida útil de los activos materiales e inmateriales (véase Nota 4).
- El cálculo de provisiones (véase Nota 4).

A pesar de que estas estimaciones se han realizado sobre la base de la mejor información disponible al cierre del ejercicio 2017, es posible que acontecimientos que puedan tener lugar en el futuro obliguen a modificarlas (al alza o a la baja) en los próximos ejercicios, lo que se realizaría, en su caso, de forma prospectiva.

La Sociedad ha obtenido beneficios en este ejercicio 2017, gracias a las ayudas recibidas por parte de la Universidad de Córdoba, lo que le ha permitido mejorar aún más su situación revertiendo la reducción significativa de los fondos propios ocasionada en años anteriores y ya mejorada el ejercicio 2016 gracias a la obtención de beneficios también en dicho año, aunque se mantiene la existencia de un fondo de maniobra negativo de cuantía significativa aún, pero que se ha visto reducido en torno a un 70% respecto a 2016 (es decir, que ese dato ha mejorado significativamente en este último ejercicio).

Esta situación, aunque mantiene cierta duda respecto al cumplimiento del principio contable de empresa en funcionamiento y, en consecuencia, la capacidad de la Sociedad para realizar sus activos y liquidar sus pasivos por los importes y según la clasificación con la que figuran en el balance adjunto, que ha sido preparado asumiendo que tal actividad continuará, dada la mejoría demostrada en la situación de equilibrio patrimonial y de las cuentas de la sociedad, permite ver una tendencia positiva y podemos afirmar que existen factores que tienden a reducir o prácticamente eliminar la duda sobre la capacidad de la Sociedad de continuar como empresa en funcionamiento.

Estos factores son, principalmente, el apoyo financiero de la Universidad de Córdoba, mediante la aportación de una importante subvención de explotación, así como la posibilidad de mantener el equilibrio y racionalidad en los gastos, respecto a los ingresos esperados, sin disminuir la capacidad operativa de la Sociedad, según se desprende del presupuesto para el ejercicio 2018.

c) Comparación de la información:

A los efectos de la obligación establecida en el artículo 35.6 del Código de Comercio, y a los efectos derivados de la aplicación del principio de uniformidad y del requisito de comparabilidad, se presentan, a efectos comparativos, con cada una de las partidas del balance de situación, de la cuenta de pérdidas y ganancias, del estado de cambios en el patrimonio neto y de la memoria de las cuentas anuales, además de las cifras del ejercicio 2017, las correspondientes al ejercicio anterior, que han sido obtenidas mediante la aplicación del Plan General de Contabilidad aprobado por el Real Decreto 1515/2007.

El Real Decreto 602/2016, de 2 de diciembre, modifica entre otra normativa el Plan General de Contabilidad aprobado por el Real Decreto 1514/2007, de 16 de noviembre. En concreto modifica la norma 4ª del apartado I. Normas de elaboración de las cuentas anuales de la tercera parte, Cuentas anuales, que queda redactada de la siguiente forma:

*“4ª. Cuentas anuales abreviadas*

*1. Las sociedades señaladas en la norma anterior podrán utilizar los modelos de cuentas anuales abreviados en los siguientes casos:  
(...)*

*Si la empresa formase parte de un grupo de empresas en los términos descritos en la norma de elaboración de las cuentas anuales 13.ª Empresas del grupo, multigrupo y asociadas contenida en esta tercera parte, para la cuantificación de los importes se tendrá en cuenta la suma del activo, del importe neto de la cifra de negocios y del número medio de trabajadores del conjunto de las entidades que conformen el grupo, teniendo en cuenta las eliminaciones e incorporaciones reguladas en las normas de consolidación aprobadas en desarrollo de los principios contenidos en el Código de Comercio. Esta regla no será de aplicación cuando la información financiera de la empresa se integre en las cuentas anuales consolidadas de la sociedad dominante.*

En este sentido, la Sociedad forma un grupo con las sociedades CORPORACIÓN EMPRESARIAL DE LA UNIVERSIDAD DE CÓRDOBA, S. A. U. (sociedad dominante), UCODIOMAS, S. L. U., y UCODEPORTE, S. L. U., no formulando la sociedad dominante cuentas anuales consolidadas al no estar obligada a ello por razón de tamaño. Como consecuencia de la modificación mencionada, la Sociedad y el resto de sociedades del Grupo han formulado estas cuentas anuales en formato normal y se han modificado, por tanto, las cifras comparativas del ejercicio 2016.



d) Elementos recogidos en varias partidas:

No se presentan elementos patrimoniales registrados en dos o más partidas del balance.

e) Cambios de criterios contables:

No se han realizado en el ejercicio ajustes a las cuentas anuales del ejercicio 2017 por cambios de criterios contables.

f) Corrección de errores:

Las cuentas anuales del ejercicio 2017 no incluyen ajustes realizados como consecuencia de errores detectados en el ejercicio.

### 3. APLICACIÓN DE RESULTADOS

La propuesta de aplicación del resultado del ejercicio finalizado a 31 de diciembre de 2017 a presentar a la Junta General de Socios es traspasar el beneficio del ejercicio por un importe de 57.495,12 euros en su totalidad a Reservas Voluntarias.

Durante el ejercicio no se repartieron dividendos a cuenta.

No existen limitaciones para la distribución de dividendos.

La Sociedad está obligada a destinar el 10% de los beneficios del ejercicio a la constitución de la reserva legal, hasta que esta alcance, al menos, el 20% del capital social. Esta reserva, mientras no supere el límite del 20% del capital social, no es distribuible a los socios partícipes.

A 31 de diciembre de 2017, al igual que a 31 de diciembre de 2016, la reserva legal ya está totalmente constituida (tras la aplicación del resultado del ejercicio 2015).

La propuesta de aplicación del resultado del ejercicio finalizado a 31 de diciembre de 2017 a presentar a la Junta General de Socios, por tanto, es la siguiente:

<b>Base de reparto</b>	<b>Ejercicio 2017</b>
Saldo de la cuenta de pérdidas y ganancias	57.495,12
Remanente	
Reservas voluntarias	91.474,28
Otras reservas de libre disposición	
<b>Total</b>	<b>148.969,40</b>

<b>Aplicación</b>	<b>Ejercicio 2017</b>
A reserva legal	
A reserva por fondo de comercio	
A reservas especiales	
A reservas voluntarias	148.969,40
A dividendos	
A compensación de pérdidas de ejercicios anteriores	
A otros (identificar)	
<b>Total</b>	<b>148.969,40</b>

Respecto a la aplicación del resultado del ejercicio finalizado a 31 de diciembre de 2016, la Junta General de Socios aprobó traspasar el beneficio del ejercicio por un importe de 105.762,32 euros a Reservas Voluntarias por importe de 25.533,18 euros y, el resto, por 80.229,14 euros, para compensar en su totalidad el saldo de la partida de "Resultados negativos de ejercicios anteriores".

#### **4. NORMAS DE VALORACIÓN**

##### **a) Inmovilizado intangible:**

El inmovilizado intangible se valora inicialmente por su coste, ya sea éste el precio de adquisición o el coste de producción. El coste del inmovilizado intangible adquirido mediante combinaciones de negocios es su valor razonable en la fecha de adquisición.

Después del reconocimiento inicial, el inmovilizado intangible se valora por su coste, menos la amortización acumulada y, en su caso, el importe acumulado de las correcciones por deterioro registradas.

Los activos intangibles se amortizan sistemáticamente en función de la vida útil estimada de los mismos y de su valor residual. Los métodos y periodos de amortización aplicados son revisados en cada cierre de ejercicio y, si procede, ajustados de forma prospectiva. Al menos al cierre del ejercicio, se evalúa la existencia de indicios de deterioro, en cuyo caso se estiman los importes recuperables, efectuándose las correcciones valorativas que procedan.

La Sociedad reconoce contablemente cualquier pérdida que haya podido producirse en el valor registrado de estos activos con origen en su deterioro, utilizándose como contrapartida el epígrafe "Deterioro y resultado por enajenación del inmovilizado" de la cuenta de pérdidas y ganancias. Los criterios para el reconocimiento de las pérdidas por deterioro de estos activos y, en su caso, de las repercusiones de las pérdidas por deterioro registradas en ejercicios anteriores son similares a los aplicados para los activos materiales y se explican posteriormente. En el presente ejercicio no se han reconocido "Pérdidas netas por deterioro" derivadas de los activos intangibles.

##### **b) Inmovilizaciones materiales:**

Se valora a su precio de adquisición o a su coste de producción, que incluye, además del importe facturado después de deducir cualquier descuento o rebaja en el precio, todos los gastos adicionales y directamente relacionados que se produzcan hasta su puesta en funcionamiento, como los gastos de explanación y derribo, transporte, seguros, instalación, montaje y otros similares. Se incluye en el coste del inmovilizado material el coste derivado de la necesidad de un periodo de tiempo superior a un año para estar en condiciones de uso, explotación o venta, así como los gastos financieros relacionados con la financiación específica o genérica, directamente atribuible a la adquisición, construcción o producción.

Forma parte, también, del valor del inmovilizado material, la estimación inicial del valor actual de las obligaciones asumidas derivadas del desmantelamiento o retiro y otras asociadas al activo, tales como costes de rehabilitación, cuando estas obligaciones dan lugar al registro de provisiones.

La Sociedad no tiene compromisos de desmantelamiento, retiro o rehabilitación para sus bienes de activo. Por ello no se han contabilizado en los activos valores para la cobertura de tales obligaciones de futuro.

La amortización de los elementos del inmovilizado material se realiza, desde el momento en el que están disponibles para su puesta en funcionamiento, de forma lineal durante su vida útil estimada considerando un valor residual nulo, en función de los siguientes años de vida útil:

Inmovilizado Material	%	Años
Otras Instalaciones	25	4
Mobiliario	10	10
Equipos Informáticos	25	4

c) Arrendamientos:

Los activos adquiridos mediante arrendamiento financiero se registran de acuerdo con su naturaleza, por el menor entre el valor razonable del activo y el valor actual al inicio del arrendamiento de los pagos mínimos acordados, contabilizándose un pasivo financiero por el mismo importe. Los pagos por el arrendamiento se distribuyen entre los gastos financieros y la reducción del pasivo. A los activos se les aplican los mismos criterios de amortización, deterioro y baja que al resto de activos de su naturaleza.

Los pagos por arrendamientos operativos se registran como gastos en la cuenta de pérdidas y ganancias cuando se devengan.

d) Instrumentos financieros:

La Sociedad tiene registrados en el capítulo de instrumentos financieros, aquellos contratos que dan lugar a un activo financiero en una empresa y, simultáneamente, a un pasivo financiero o a un instrumento de patrimonio en otra empresa.

La presente norma resulta de aplicación a los siguientes instrumentos financieros, considerados así, por tanto:

d.1) Activos financieros:

**Clasificación:**

Los activos financieros que posee la Sociedad se clasifican en las siguientes categorías:

- a) Préstamos y partidas a cobrar: activos financieros originados en la venta de bienes o en la prestación de servicios por operaciones de tráfico de la empresa, o los que no teniendo un origen comercial, no son instrumentos de patrimonio ni derivados y cuyos cobros son de cuantía fija o determinable y no se negocian en un mercado activo.

### **Valoración inicial:**

Los activos financieros se registran, en términos generales, inicialmente al valor razonable de la contraprestación entregada más los costes de la transacción que sean directamente atribuibles.

### **Valoración posterior:**

Los préstamos, partidas a cobrar e inversiones mantenidas hasta el vencimiento se valoran por su coste amortizado.

#### **d.2) Pasivos financieros:**

Son pasivos financieros aquellos débitos y partidas a pagar que tiene la Sociedad y que se han originado en la compra de bienes y servicios por operaciones de tráfico de la empresa, o aquellos que sin tener un origen comercial, no pueden ser considerados como instrumentos financieros derivados.

Los débitos y partidas a pagar se valoran inicialmente al valor razonable de la contraprestación recibida, ajustada por los costes de la transacción directamente atribuibles. Con posterioridad, dichos pasivos se valoran de acuerdo con su coste amortizado.

Los instrumentos financieros derivados de pasivo se valoran a su valor razonable, siguiendo los mismos criterios que los correspondientes a los activos financieros mantenidos para negociar descritos en el apartado anterior.

La Sociedad da de baja los pasivos financieros cuando se extinguen las obligaciones que los han generado.

#### **e) Existencias:**

Se valoran al precio de adquisición o coste de producción. El precio de adquisición es el importe facturado por el proveedor, deducidos los descuentos y los intereses incorporados al nominal de los débitos más los gastos adicionales para que las existencias se encuentren ubicados para su venta: transportes, aranceles, seguros y otros atribuibles a la adquisición. En cuanto al coste de producción, las existencias se valoran añadiendo al coste de adquisición de las materias primas y otras materias consumibles, los costes directamente imputables al producto y la parte que razonablemente corresponde los costes indirectamente imputables a los productos:

- El método FIFO es el adoptado por la empresa por considerarlo el más adecuado para su gestión.
- Los impuestos indirectos que gravan las existencias sólo se incorporan al precio de adquisición o coste de producción cuando no son recuperables directamente de la Hacienda Pública.
- En cuanto a las existencias que necesitan un periodo superior al año para ser vendidas, se incorporan los gastos financieros en los términos previstos en la norma sobre inmovilizado material.
- Los anticipos a proveedores a cuenta de suministros futuros de existencias se valoran por su coste.

- La valoración de los productos obsoletos, defectuosos o de lento movimiento se reduce a su posible valor de realización.
- Cuando el valor neto realizable de las existencias es inferior a su precio de adquisición o a su coste de producción, se efectúan las oportunas correcciones valorativas reconociéndolas como un gasto en la cuenta de pérdidas y ganancias.

Si dejan de existir las circunstancias que causaron la corrección del valor de las existencias, el importe de la corrección es objeto de reversión reconociéndolo como un ingreso en la cuenta de pérdidas y ganancias.

El detalle de existencias a fecha 31 de diciembre de 2017 y 2016 es como sigue (en euros):

	<b>IMPORTE 2017</b>	<b>IMPORTE 2016</b>
Mercaderías	104.512,17	96.269,08
Anticipo a proveedores	0,00	181,21
<b>TOTAL</b>	<b>104.512,17</b>	<b>96.450,29</b>

f) Impuestos sobre beneficios:

El gasto por impuesto corriente se determina mediante la suma del gasto por impuesto corriente y el impuesto diferido. El gasto por impuesto corriente se determina aplicando el tipo de gravamen vigente a la ganancia fiscal, y minorando el resultado así obtenido en el importe de las bonificaciones y deducciones generales y aplicadas en el ejercicio.

Los activos y pasivos por impuestos diferidos, proceden de las diferencias temporarias definidas como los importes que se prevén pagaderos o recuperables en el futuro y que derivan de la diferencia entre el valor en libros de los activos y pasivos y su base fiscal. Dichos importes se registran aplicando a la diferencia temporaria el tipo de gravamen al que se espera recuperarlos o liquidarlos.

Los activos por impuestos diferidos surgen, igualmente, como consecuencia de las bases imponibles negativas pendientes de compensar y de los créditos por deducciones fiscales generadas y no aplicadas.

Se reconoce el correspondiente pasivo por impuestos diferidos para todas las diferencias temporarias imponibles, salvo que la diferencia temporaria se derive del reconocimiento inicial de un fondo de comercio o del reconocimiento inicial (salvo en una combinación de negocios) de otros activos y pasivos en una operación que en el momento de su realización, no afecte ni al resultado fiscal ni contable.

Por su parte, los activos por impuestos diferidos, identificados con diferencias temporarias deducibles, sólo se reconocen en el caso de que se considere probable que la Sociedad va a tener en el futuro suficientes ganancias fiscales contra las que poder hacerlos efectivos y no procedan del reconocimiento inicial (salvo en una combinación de negocios) de otros activos y pasivos en una operación que no afecta ni al resultado fiscal ni al resultado contable. El resto de activos por impuestos diferidos (bases imponibles negativas y deducciones pendientes de compensar) solamente se reconocen en el caso de que se considere probable que la Sociedad vaya a tener en el futuro suficientes ganancias fiscales contra las que poder hacerlos efectivos.

Con ocasión de cada cierre contable, se revisan los impuestos diferidos registrados (tanto activos como pasivos) con objeto de comprobar que se mantienen vigentes, efectuándose las oportunas correcciones a los mismos, de acuerdo con los resultados de los análisis realizados.

El gasto o el ingreso por impuesto diferido se corresponde con el reconocimiento y la cancelación de los pasivos y activos por impuesto diferido, así como, en su caso, por el reconocimiento e imputación a la cuenta de pérdidas y ganancias del ingreso directamente imputado al patrimonio neto que pueda resultar de la contabilización de aquellas deducciones y otras ventajas fiscales que tengan la naturaleza económica de subvención.

#### g) Ingresos y gastos:

Los ingresos y gastos se imputan en función del criterio del devengo con independencia del momento en que se produce la corriente monetaria o financiera derivada de ellos.

No obstante, la Sociedad únicamente contabiliza los beneficios realizados a la fecha de cierre del ejercicio, en tanto que los riesgos y las pérdidas previsibles, aun siendo eventuales, se contabilizan tan pronto son conocidos.

Los ingresos por la venta de bienes o servicios se reconocen por el valor razonable de la contrapartida recibida o a recibir derivada de los mismos. Los descuentos por pronto pago, por volumen u otro tipo de descuentos, así como los intereses incorporados al nominal de los créditos, se registran como una minoración de los mismos. No obstante, la Sociedad incluye los intereses incorporados a los créditos comerciales con vencimiento no superior a un año, que no tienen un tipo de interés contractual, cuando el efecto de no actualizar los flujos de efectivo no es significativo.

Los descuentos concedidos a clientes se reconocen en el momento en que es probable que se van a cumplir las condiciones que determinan su concesión como una reducción de los ingresos por ventas.

Los anticipos a cuenta de ventas futuras figuran valorados por el valor recibido.

#### h) Subvenciones, donaciones y legados:

Las subvenciones de capital no reintegrables se valoran por el importe concedido, reconociéndose inicialmente como ingresos directamente imputados al patrimonio neto y se imputan a resultados en proporción a la depreciación experimentada durante el período por los activos financiados por dichas subvenciones, salvo que se trate de activos no depreciables en cuyo caso se imputarán al resultado del ejercicio en que se produzca la enajenación o baja en inventario de los mismos.

Mientras tienen el carácter de subvenciones reintegrables se contabilizan como deudas a largo plazo transformables en subvenciones.

Cuando las subvenciones se concedan para financiar gastos específicos se imputarán como ingresos en el ejercicio en que se devenguen los gastos que están financiando.

i) Criterios empleados en transacciones entre partes vinculadas:

En el supuesto de existir, las operaciones entre empresas del mismo grupo, con independencia del grado de vinculación, se contabilizan de acuerdo con las normas generales.

Los elementos objeto de las transacciones que se realicen se contabilizarán en el momento inicial por su valor razonable. La valoración posterior se realiza de acuerdo con lo previsto en las normas particulares para las cuentas que corresponda.

Esta norma de valoración afecta a las partes vinculadas que se explicitan en la Norma de registro y valoración 13.<sup>a</sup> del Plan General de Contabilidad.

En este sentido:

- 1) Se entenderá que una empresa forma parte del grupo cuando ambas estén vinculadas por una relación de control, directa o indirecta, análoga a la prevista en el artículo 42 del Código de Comercio, o cuando las empresas estén controladas por cualquier medio por una o varias personas jurídicas que actúen conjuntamente o se hallen bajo dirección única por acuerdos o cláusulas estatutarias.
- 2) Se entenderá que una empresa es asociada cuando, sin que se trate de una empresa del grupo en el sentido señalado, la empresa o las personas físicas dominantes, ejerzan sobre esa empresa asociada una influencia significativa, tal como se desarrolla detenidamente en la citada Norma de registro y valoración 13.<sup>a</sup> del PGC.
- 3) Una parte se considera vinculada a otra cuando una de ellas ejerce o tiene la posibilidad de ejercer directa o indirectamente o en virtud de pactos o acuerdos entre accionistas o partícipes, el control sobre otra o una influencia significativa en la toma de decisiones financieras y de explotación de la otra, tal como se detalla detenidamente en la Norma de registro y valoración 15.<sup>a</sup> del PGC.

j) Provisiones y contingencias:

Los Administradores de la Sociedad en la formulación de las cuentas anuales diferencian entre:

- a) Provisiones: saldos acreedores que cubren obligaciones actuales derivadas de sucesos pasados, cuya cancelación es probable que origine una salida de recursos, pero que resultan indeterminados en cuanto a su importe y/o momento de cancelación.
- b) Pasivos contingentes: obligaciones posibles surgidas como consecuencia de sucesos pasados, cuya materialización futura está condicionada a que ocurra, o no, uno o más eventos futuros independientes de la voluntad de la Sociedad.

Las Cuentas Anuales recogen todas las provisiones con respecto a las cuales se estima que la probabilidad de que se tenga que atender la obligación es mayor que de lo contrario. Salvo que sean considerados como remotos, los pasivos contingentes no se reconocen en las Cuentas Anuales sino que se informa sobre los mismos en las notas de la memoria.

Las provisiones se valoran por el valor actual de la mejor estimación posible del importe necesario para cancelar o transferir la obligación, teniendo en cuenta la información disponible sobre el suceso y sus consecuencias, y registrándose los ajustes que surjan por la actualización de dichas provisiones como un gasto financiero conforme se va devengando.

La compensación a recibir de un tercero en el momento de liquidar la obligación, siempre que no existan dudas de que dicho reembolso será percibido, se registra como activo, excepto en el caso de que exista un vínculo legal por el que se haya exteriorizado parte del riesgo, y en virtud del cual la Sociedad no esté obligada a responder; en esta situación, la compensación se tendrá en cuenta para estimar el importe por el que, en su caso, figurará la correspondiente provisión.

k) Indemnizaciones por despido:

De acuerdo con la legislación vigente, la Sociedad está obligada al pago de indemnizaciones a aquellos empleados con los que, bajo determinadas condiciones, rescinda sus relaciones laborales. Por tanto, las indemnizaciones por despido susceptibles de cuantificación razonable se registran como gasto en el ejercicio en el que se adopta la decisión del despido. En las Cuentas Anuales adjuntas no se ha registrado provisión alguna por este concepto, ya que no están previstas situaciones de esta naturaleza.

l) Elementos patrimoniales de naturaleza medioambiental:

Se consideran activos de naturaleza medioambiental los bienes que son utilizados de forma duradera en la actividad de la Sociedad, cuya finalidad principal es la minimización del impacto medioambiental y la protección y mejora del medioambiente, incluyendo la reducción o eliminación de la contaminación futura.

La actividad de la Sociedad, por su naturaleza, no tiene un impacto medioambiental significativo. En cualquier caso, se ofrece más información en la nota 13 de la memoria.



## 5. INMOVILIZADO MATERIAL, INTANGIBLE E INVERSIONES INMOBILIARIAS

Los movimientos que se han producido en los epígrafes incluidos en Inmovilizado durante el ejercicio han sido los siguientes:

### a) Estados de movimientos del INMOVILIZADO MATERIAL

	Terrenos y construcciones	Instalaciones técnicas y otro inm.material	Inmovilizado en curso	Total
A) SALDO INICIAL BRUTO, EJERCICIO 2016	287.102,32	696.178,01	0,00	983.280,33
(+) Adquisiciones mediante combinaciones de negocios	0,00	0,00	0,00	0,00
(+) Aportaciones no dinerarias	0,00	0,00	0,00	0,00
(+) Ampliaciones y mejoras	4.853,40	71.997,01	0,00	76.850,41
(+) Resto de entradas	0,00	0,00	0,00	0,00
(-) Salidas, bajas o reducciones	0,00	0,00	0,00	0,00
(- / +) Traspasos a / de activos no corrientes mantenidos para la venta u operaciones interrumpidas	0,00	0,00	0,00	0,00
(- / +) Traspasos a / de otras partidas	0,00	0,00	0,00	0,00
B) SALDO FINAL BRUTO, EJERCICIO 2016	291.955,72	768.175,02	0,00	1.060.130,74
C) SALDO INICIAL BRUTO, EJERCICIO 2017	291.955,72	768.175,02	0,00	1.060.130,74
(+) Adquisiciones mediante combinaciones de negocios	0,00	0,00	0,00	0,00
(+) Aportaciones no dinerarias	0,00	0,00	0,00	0,00
(+) Ampliaciones y mejoras	5.190,00	23.089,38	0,00	28.279,38
(+) Resto de entradas	0,00	0,00	0,00	0,00
(-) Salidas, bajas o reducciones	0,00	0,00	0,00	0,00
(- / +) Traspasos a / de activos no corrientes mantenidos para la venta u operaciones interrumpidas	0,00	0,00	0,00	0,00
(- / +) Traspasos a / de otras partidas	0,00	0,00	0,00	0,00
D) SALDO FINAL BRUTO, EJERCICIO 2017	297.145,72	791.264,40	0,00	1.088.410,12
E) AMORTIZACIÓN ACUMULADA, SALDO INICIAL EJERCICIO 2016	69.268,28	602.699,95	0,00	671.968,23
(+) Dotación a la amortización del ejercicio 2016	8.643,64	27.909,04	0,00	36.552,68
(+) Aumentos por adquisiciones o traspasos	0,00	0,00	0,00	0,00
(-) Disminuciones por salidas, bajas, reducciones o traspasos	0,00	0,00	0,00	0,00
F) AMORTIZACIÓN ACUMULADA, SALDO FINAL EJERCICIO 2016	77.911,92	630.608,99	0,00	708.520,91
G) AMORTIZACIÓN ACUMULADA, SALDO INICIAL EJERCICIO 2017	77.911,92	630.608,99	0,00	708.520,91
(+) Dotación a la amortización del ejercicio 2017	8.888,20	23.343,47	0,00	32.231,67
(+) Aumentos por adquisiciones o traspasos	0,00	0,00	0,00	0,00
(-) Disminuciones por salidas, bajas, reducciones o traspasos	0,00	0,00	0,00	0,00
H) AMORTIZACIÓN ACUMULADA, SALDO FINAL EJERCICIO 2017	86.800,12	653.952,46	0,00	740.752,58
I) CORRECCIONES DE VALOR POR DETERIORO, SALDO INICIAL EJERCICIO 2016	0,00	0,00	0,00	0,00
(+) Correcciones valorativas por deterioro reconocidas en el periodo	0,00	0,00	0,00	0,00
(-) Reversión de correcciones valorativas por deterioro	0,00	0,00	0,00	0,00
(-) Disminuciones por salidas, bajas, reducciones o traspasos	0,00	0,00	0,00	0,00
J) CORRECCIONES DE VALOR POR DETERIORO, SALDO FINAL EJERCICIO 2016	0,00	0,00	0,00	0,00
K) CORRECCIONES DE VALOR POR DETERIORO, SALDO INICIAL EJERCICIO 2017	0,00	0,00	0,00	0,00
(+) Correcciones valorativas por deterioro reconocidas en el periodo	0,00	0,00	0,00	0,00
(-) Reversión de correcciones valorativas por deterioro	0,00	0,00	0,00	0,00
(-) Disminuciones por salidas, bajas, reducciones o traspasos	0,00	0,00	0,00	0,00
L) CORRECCIONES DE VALOR POR DETERIORO, SALDO FINAL EJERCICIO 2017	0,00	0,00	0,00	0,00
M) SALDO FINAL NETO EJERCICIO 2017	210.345,60	137.311,94	0,00	347.657,54

A continuación se detallan los elementos del inmovilizado material totalmente amortizados a 31 de diciembre de 2017:

<b>Cuenta</b>	<b>Descripción</b>	<b>Totalmente amortizado 31/12/2017</b>
2120	Instalaciones técnicas	13.192,70
2130	Maquinaria	371.979,19
2140	Utillaje	113.736,46
2150	Otras instalaciones	13.093,10
2160	Mobiliario	11.713,96
2170	Equipos procesos de información	9.816,33
2190	Otro inmovilizado material	17.891,89

A continuación se detallan los elementos del inmovilizado material totalmente amortizados a 31 de diciembre de 2016:

<b>Cuenta</b>	<b>Descripción</b>	<b>Totalmente amortizado 31/12/2016</b>
2120	Instalaciones técnicas	13.192,70
2130	Maquinaria	320.571,32
2140	Utillaje	104.366,46
2150	Otras instalaciones	13.093,10
2160	Mobiliario	11.524,96
2170	Equipos procesos de información	9.816,33
2190	Otro inmovilizado material	17.835,85

## b) Estados de movimientos del INMOVILIZADO INTANGIBLE

	Inmovilizado intangible
A) SALDO INICIAL BRUTO, EJERCICIO 2016	43.975,80
(+) Adquisiciones mediante combinaciones de negocios	0,00
(+) Aportaciones no dinerarias	0,00
(+) Ampliaciones y mejoras	0,00
(+) Resto de entradas	0,00
(-) Salidas, bajas o reducciones	0,00
(- / +) Traspasos a / de activos no corrientes mantenidos para la venta u operaciones interrumpidas	0,00
(- / +) Traspasos a / de otras partidas	0,00
B) SALDO FINAL BRUTO, EJERCICIO 2016	43.975,80
C) SALDO INICIAL BRUTO, EJERCICIO 2017	43.975,80
(+) Adquisiciones mediante combinaciones de negocios	0,00
(+) Aportaciones no dinerarias	0,00
(+) Ampliaciones y mejoras	0,00
(+) Resto de entradas	0,00
(-) Salidas, bajas o reducciones	0,00
(- / +) Traspasos a / de activos no corrientes mantenidos para la venta u operaciones interrumpidas	0,00
(- / +) Traspasos a / de otras partidas	0,00
D) SALDO FINAL BRUTO, EJERCICIO 2017	43.975,80
E) AMORTIZACIÓN ACUMULADA, SALDO INICIAL EJERCICIO 2016	40.476,62
(+) Dotación a la amortización del ejercicio 2016	879,96
(+) Aumentos por adquisiciones o traspasos	0,00
(-) Disminuciones por salidas, bajas, reducciones o traspasos	0,00
F) AMORTIZACIÓN ACUMULADA, SALDO FINAL EJERCICIO 2016	41.356,58
G) AMORTIZACIÓN ACUMULADA, SALDO INICIAL EJERCICIO 2017	41.356,58
(+) Dotación a la amortización del ejercicio 2017	879,96
(+) Aumentos por adquisiciones o traspasos	0,00
(-) Disminuciones por salidas, bajas, reducciones o traspasos	0,00
H) AMORTIZACIÓN ACUMULADA, SALDO FINAL EJERCICIO 2017	42.236,54
I) CORRECCIONES DE VALOR POR DETERIORO, SALDO INICIAL EJERCICIO 2016	0,00
(+) Correcciones valorativas por deterioro reconocidas en el periodo	0,00
(-) Reversión de correcciones valorativas por deterioro	0,00
(-) Disminuciones por salidas, bajas, reducciones o traspasos	0,00
J) CORRECCIONES DE VALOR POR DETERIORO, SALDO FINAL EJERCICIO 2016	0,00
K) CORRECCIONES DE VALOR POR DETERIORO, SALDO INICIAL EJERCICIO 2017	0,00
(+) Correcciones valorativas por deterioro reconocidas en el periodo	0,00
(-) Reversión de correcciones valorativas por deterioro	0,00
(-) Disminuciones por salidas, bajas, reducciones o traspasos	0,00
L) CORRECCIONES DE VALOR POR DETERIORO, SALDO FINAL EJERCICIO 2017	0,00
M) SALDO FINAL NETO EJERCICIO 2017	1.739,26

Los elementos del inmovilizado intangible totalmente amortizados a 31 de diciembre de 2017 son:

Cuenta	Descripción	Totalmente amortizado 31/12/2017
2060	Aplicaciones informáticas	39.575,80

Los elementos del inmovilizado intangible totalmente amortizados a 31 de diciembre de 2016 son:

Cuenta	Descripción	Totalmente amortizado 31/12/2016
2060	Aplicaciones informáticas	39.575,80

## 6. ACTIVOS FINANCIEROS

La información de los instrumentos financieros del activo del balance de la Sociedad a corto plazo, sin considerar el efectivo y otros activos equivalente, clasificados por categorías, es la que se muestra a continuación:

CATEGORÍAS		Instrumentos de patrimonio		Valores representativos de deuda		Créditos Derivados Otros		TOTAL	
		Ej. 2017	Ej. 2016	Ej. 2017	Ej. 2016	Ej. 2017	Ej. 2016	Ej. 2017	Ej. 2016
		Activos a valor razonable con cambios en pérdidas y ganancias							0,00
Deudores comerciales y otras cuentas a cobrar					76.462,54	82.002,27	76.462,54	82.002,27	
Préstamos y partidas a cobrar							0,00	0,00	
Activos disponibles para la venta							0,00	0,00	
Derivados de cobertura							0,00	0,00	
<b>TOTAL</b>		0,00	0,00	0,00	0,00	76.462,54	82.002,27	76.462,54	82.002,27

(3) El efectivo y otros activos equivalente no se incluyen en el cuadro

En la partida de Deudores comerciales y otras cuentas a cobrar se incluye la deuda de Clientes, con un saldo total de 76.462,40 euros en el ejercicio 2017 (6.136,30 euros de cuentas con las empresas del grupo y 70.326,10 euros del resto de clientes). En el ejercicio 2016, el saldo de la deuda de Clientes ascendía a un importe total de 80.726,78 euros (4.779,90 euros de cuentas con las empresas del grupo y 75.946,88 euros del resto de clientes).

En 2017 también hay que considerar en este capítulo anticipos a trabajadores por valor de 0,14 euros. En 2016 también hubo que considerar en este capítulo un saldo por anticipos a trabajadores por valor de 1.275,49 euros.

## 7. PASIVOS FINANCIEROS

Los instrumentos financieros del pasivo del balance de la Sociedad a largo plazo, clasificados por categorías son:

### a) Pasivos financieros a largo plazo.

		CLASES							
		Deudas con entidades de crédito		Obligaciones y otros valores negociables		Derivados y otros		TOTAL	
		Ej. 2017	Ej. 2016	Ej. 2017	Ej. 2016	Ej. 2017	Ej. 2016	Ej. 2017	Ej. 2016
<b>CATEGORÍAS</b>	Débitos y partidas a pagar	0,00	0,00	0,00	0,00	0,00	0,00	0,00	0,00
	Pasivos a valor razonable con cambios en pérdidas y ganancias, del cual:								
	— Mantenidos para negociar								
	— Otros								
	Derivados de cobertura								
	<b>TOTAL</b>	0,00	0,00	0,00	0,00	0,00	0,00	0,00	0,00

El saldo de débitos y partidas a pagar por deudas con entidades de crédito a largo plazo en el ejercicio 2017 es cero, al igual que ocurrió en 2016.

La información de los instrumentos financieros del pasivo del balance de la Sociedad a corto plazo, clasificados por categorías es la siguiente:

		CLASES							
		Deudas con entidades de crédito		Obligaciones y otros valores negociables		Derivados y otros		TOTAL	
		Ej. 2017	Ej. 2016	Ej. 2017	Ej. 2016	Ej. 2017	Ej. 2016	Ej. 2017	Ej. 2016
<b>CATEGORÍAS</b>	Acreedores comerciales y otras cuentas a pagar	0,00	0,00	0,00	0,00	247.320,23	286.415,09	247.320,23	286.415,09
	Débitos y partidas a pagar	0,00	0,00	0,00	0,00	0,00	0,00	0,00	0,00
	Pasivos a valor razonable con cambios en pérdidas y ganancias, del cual:								
	— Mantenidos para negociar								
	— Otros								
	Derivados de cobertura								
<b>TOTAL</b>	0,00	0,00	0,00	0,00	247.320,23	286.415,09	247.320,23	286.415,09	

En el ejercicio 2017 la partida de Acreedores comerciales y otras cuentas a pagar incluye la deuda con Proveedores con un saldo total de 104.859,26 euros, Acreedores varios por importe de 141.079,07 euros y Remuneraciones pendientes a trabajadores por valor de 1.381,90 euros. En el ejercicio 2016, la deuda con Proveedores ascendía a un total de 161.393,25 euros, la de Acreedores varios a 123.293,68 euros y las Remuneraciones pendientes a trabajadores a 1.728,16 euros.

El saldo de débitos y partidas a pagar por deudas con entidades de crédito a corto plazo en el ejercicio 2017 es cero, al igual que ocurrió en 2016.

### c) Clasificación por vencimientos.

Las clasificaciones por vencimiento de los pasivos financieros de la Sociedad, de los importes que venzan en cada uno de los siguientes años al cierre del ejercicio y hasta su último vencimiento, se detallan en el siguiente cuadro:

#### Ejercicio 2017:

	Vencimiento en años						TOTAL
	1	2	3	4	5	Más de 5	
<b>Deudas</b>	0,00	0,00	0,00	0,00	0,00	0,00	0,00
Obligaciones y otros valores negociables							0,00
Deudas con entidades de crédito							0,00
Acreeedores por arrendamiento financiero							0,00
Derivados							0,00
Otros pasivos financieros							0,00
<b>Deudas con emp.grupo y asociadas</b>	0,00						0,00
<b>Acreeedores comerciales no corrientes</b>	0,00						0,00
<b>Acreeedores comerciales y otras cuentas a pagar</b>	247.320,23	0,00	0,00	0,00	0,00	0,00	247.320,23
Proveedores	104.859,26						104.859,26
Proveedores, empresas del grupo y asociadas							0,00
Acreeedores varios	141.079,07						141.079,07
Personal	1.381,90						1.381,90
Anticipos de clientes							0,00
<b>Deuda con características especiales</b>							0,00
<b>TOTAL</b>	247.320,23	0,00	0,00	0,00	0,00	0,00	247.320,23

#### Ejercicio 2016:

	Vencimiento en años						TOTAL
	1	2	3	4	5	Más de 5	
<b>Deudas</b>	0,00	0,00	0,00	0,00	0,00	0,00	0,00
Obligaciones y otros valores negociables							0,00
Deudas con entidades de crédito							0,00
Acreeedores por arrendamiento financiero							0,00
Derivados							0,00
Otros pasivos financieros							0,00
<b>Deudas con emp.grupo y asociadas</b>	0,00						0,00
<b>Acreeedores comerciales no corrientes</b>	0,00						0,00
<b>Acreeedores comerciales y otras cuentas a pagar</b>	286.415,09	0,00	0,00	0,00	0,00	0,00	286.415,09
Proveedores	161.393,25						161.393,25
Proveedores, empresas del grupo y asociadas							0,00
Acreeedores varios	123.293,68						123.293,68
Personal	1.728,16						1.728,16
Anticipos de clientes	0,00						0,00
<b>Deuda con características especiales</b>							0,00
<b>TOTAL</b>	286.415,09	0,00	0,00	0,00	0,00	0,00	286.415,09

## 8. FONDOS PROPIOS

El capital social asciende a 60.000,00 euros nominales y está constituido por 60 participaciones de 1.000,00 euros de valor nominal cada una de ellas. La Sociedad es una Sociedad unipersonal cuyo único socio es Corporación Empresarial de la Universidad de Córdoba, S. A. U., que posee, por tanto, el 100% de las participaciones sociales.

Bajo el epígrafe “Otras aportaciones de socios”, de los Fondos Propios de cada ejercicio, se muestran las aportaciones realizadas por la Universidad de Córdoba a la empresa, a través de Corporación Empresarial de la Universidad de Córdoba, S. A. U., para cubrir los déficits de ejercicios anteriores. Los saldos a 31 de diciembre de 2017 y 2016 son:

Conceptos	Importe 2017	Importe 2016
Otras aportaciones de socios	0,00	0,00

De acuerdo con la Ley de Sociedades de Capital, la sociedad de responsabilidad limitada debe destinar una cifra igual al 10% del beneficio del ejercicio a la Reserva Legal hasta que ésta alcance, al menos, el 20% del capital social. La reserva legal sólo podrá utilizarse para aumentar el capital social. Salvo para la finalidad mencionada anteriormente, y mientras no supere el 20% del capital social, esta reserva sólo podrá destinarse a la compensación de pérdidas y siempre que no existan otras reservas disponibles suficiente para este fin.

## 9. SITUACIÓN FISCAL

### a) Saldos con Administraciones Públicas.

La composición de los saldos con Administraciones Públicas es:

	Ejercicio 2017	Ejercicio 2016
<u>Deudor</u>		
Hacienda Pública, deudor por dev. Impuestos		
Hacienda Pública, deudor por subvenciones	10.530,55	10.530,55
Hacienda Pública, deudora por IVA		
<b>Total</b>	<b>10.530,55</b>	<b>10.530,55</b>
<u>Acreedor</u>		
Hacienda Pública, acreedora por IVA	18.125,64	25.779,91
Hacienda Pública, acreedora por IRPF	8.631,04	10.461,19
Organismos de la Seguridad Social	10.686,16	11.136,92
<b>Total</b>	<b>37.442,84</b>	<b>47.378,02</b>

Según establece la legislación vigente, los impuestos no pueden considerarse definitivamente liquidados hasta que las declaraciones presentadas hayan sido inspeccionadas por las autoridades fiscales o haya transcurrido el plazo de prescripción de cuatro años. Al cierre del ejercicio 2017 la Sociedad tiene abiertos a inspección todos los impuestos que le son de aplicación. El Consejo de Administración de la Sociedad considera que se han practicado adecuadamente las liquidaciones de los mencionados impuestos, por lo que, aún en caso de que surgieran discrepancias en la interpretación normativa vigente por el tratamiento fiscal otorgado a las operaciones, los eventuales pasivos resultantes, en caso de materializarse, no afectarían de manera significativa a las cuentas anuales adjuntas.

**b) Detalle del Gasto por Impuesto sobre Sociedades.**

	2017	2016
	Cuenta de Pérdidas y Ganancias	Cuenta de Pérdidas y Ganancias
Resultado del ejercicio (después de impuestos)	57.495,12	105.762,32
(-) Gasto por Impuesto sobre sociedades	0,00	0,00
Compensación de bases imponibles de ejercicios anteriores	-57.495,12	-105.762,32
Base imponible (resultado fiscal)	0,00	0,00

No se ha contabilizado gasto por impuesto sobre beneficios en el ejercicio 2017, al igual que ocurrió en 2016, al compensar la base imponible positiva que resulta este ejercicio por los beneficios obtenidos con las bases imponibles negativas que tiene la empresa pendientes de compensación.

**c) Bases imponibles negativas (crédito fiscal).**

Las bases imponibles negativas (como consecuencia de las pérdidas antes de impuestos de la empresa) pendientes de compensación son las siguientes:

Descripción	Año	31/12/2017	31/12/2016
Base imponible	2001	0,00	0,00
Base imponible	2009	0,00	0,00
Base imponible	2010	0,00	0,00
Base imponible	2011	0,00	0,00
Base imponible	2012	0,00	12.162,63
Base imponible	2013	0,00	39.903,25
Base imponible	2014	104.123,17	109.552,41
<b>SALDO TOTAL</b>		<b>104.123,17</b>	<b>161.618,29</b>



## 10. INGRESOS Y GASTOS

El desglose de la partida 4 “Aprovisionamientos” del modelo de la cuenta de pérdidas y ganancias, es el siguiente:

Conceptos	Importe 2017	Importe 2016
Compras de mercaderías	313.122,96	350.177,25
Compras de otros aprovisionamientos	30.196,32	15.058,15
Trabajos realizados por otras empresas	73.493,16	51.981,50
Variación de existencias	-8.243,09	-9.723,85
<b>Total aprovisionamientos</b>	<b>408.569,35</b>	<b>407.493,05</b>

El desglose de la partida 7 “Otros gastos de explotación” del modelo de la cuenta de pérdidas y ganancias, es el siguiente:

Conceptos	Importe 2017	Importe 2016
Reparación y conservación	52.382,56	40.894,77
Servicios de profesionales independientes	168.634,39	214.845,91
Primas de seguros	2.060,78	1.283,44
Servicios bancarios y similares	3.893,57	3.787,04
Publicidad	972,75	3.696,04
Suministros	25.312,77	26.828,79
Otros servicios	7.588,51	9.094,85
Otros tributos	1.733,86	1.733,86
Pérdidas por deterioro de créditos comerciales	42.545,54	14.811,96
Pérdidas por deterioro y otras dotaciones	0,00	0,00
Reversión del deterioro	-763,82	-765,82
<b>Total otros gastos de explotación</b>	<b>304.360,91</b>	<b>316.210,84</b>

El desglose de la partida 12 “Otros resultados” del modelo de la cuenta de pérdidas y ganancias, es el siguiente:

Conceptos	Importe 2017	Importe 2016
Ingresos excepcionales	60,83	5.310,58
Gastos excepcionales	-666,88	-486,83
<b>Total otros resultados</b>	<b>-606,05</b>	<b>4.823,75</b>

## 11. SUBVENCIONES, DONACIONES Y LEGADOS

El importe y características de las subvenciones, donaciones y legados recibidos que aparecen en el balance, así como los imputados en la cuenta de pérdidas y ganancias se desglosan en el siguiente cuadro:

<b>Subvenciones, donaciones y legados recibidos, otorgados por terceros distintos a los socios</b>	Ejercicio 2017	Ejercicio 2016
Que aparecen en el patrimonio neto del balance	115.031,43	122.765,20
Imputados en la cuenta de pérdidas y ganancias (1)	558.368,77	573.611,33

(1) Incluidas las subvenciones de explotación incorporadas al resultado del ejercicio

El análisis del movimiento del contenido de la subagrupación correspondiente del balance, indicando el saldo inicial y final así como los aumentos y disminuciones se desglosa en el siguiente cuadro:

<b>Subvenciones, donaciones y legados recogidos en el balance, otorgados por terceros distintos a los socios</b>	Ejercicio 2017	Ejercicio 2016
SALDO AL INICIO DEL EJERCICIO	122.765,20	130.498,97
(+) Recibidas en el ejercicio	550.635,00	565.877,56
(+) Conversión de deudas a largo plazo en subvenciones		
(-) Subvenciones traspasadas a resultados del ejercicio	-558.368,77	-573.611,33
(-) Importes devueltos		
(+/-) Otros movimientos		
SALDO AL FINAL DEL EJERCICIO	115.031,43	122.765,20
DEUDAS A LARGO PLAZO TRANSFORMABLES EN SUBVENCIONES		

Las subvenciones recibidas son procedentes de:

DESCRIPCIÓN	IMPORTE INICIAL	IMPUTADO A EXPLOTACIÓN (1)	SALDO A 31/12/17
Subvención UCO (Patrimonio)	200.000,00	7.733,77	115.031,43
Subvención UCO (Explotación anual)	550.245,00	550.245,00	0,00
Subvención INSS (Bonificación S.S.)	390,00	390,00	0,00

La Sociedad viene cumpliendo los requisitos legales exigidos para la obtención y mantenimiento de tales subvenciones, donaciones y legados.

## 12. OPERACIONES CON PARTES VINCULADAS

Las operaciones con partes vinculadas, debido al tráfico ordinario de la empresa, se efectúan en condiciones normales de mercado. La información detallada de las mismas es la siguiente:

Para el ejercicio 2017:

	<b>Empresa</b>	<b>Saldo 2016</b>	<b>Compras</b>	<b>Ventas</b>	<b>Pagos</b>	<b>Cobros</b>	<b>Saldo 2017</b>
Proveedores	Universidad de Córdoba	-22.158,84	-3.617,90	0,00	4.817,91	0,00	-20.958,83
	Universidad de Córdoba-OTRI-	-75.179,31	-104.428,24	0,00	98.636,08	0,00	-80.971,47
	Corporación Empresarial UCO, S. A. U.	-2.954,31	-41.587,28	0,00	30.415,36	0,00	-14.126,23
	Ucodeporte, S. L. U.	-1.500,00	0,00	0,00	0,00	0,00	-1.500,00
Cliente	Universidad de Córdoba	4.779,90	0,00	13.195,11	0,00	-11.838,71	6.136,30

Para el ejercicio 2016:

	<b>Empresa</b>	<b>Saldo 2015</b>	<b>Compras</b>	<b>Ventas</b>	<b>Pagos</b>	<b>Cobros</b>	<b>Saldo 2016</b>
Proveedores	Universidad de Córdoba	-27.113,67	-1.200,01	0,00	6.154,84	0,00	-22.158,84
	Universidad de Córdoba-OTRI-	-120.680,02	-78.700,06	0,00	124.200,77	0,00	-75.179,31
	Corporación Empresarial UCO, S. A. U.	0,00	-56.810,56	0,00	53.856,25	0,00	-2.954,31
	Ucodeporte, S. L. U.	-1.500,00	0,00	0,00	0,00	0,00	-1.500,00
Cliente	Universidad de Córdoba	8.858,67	0,00	8.491,46	0,00	-12.570,23	4.779,90

### 13. OTRA INFORMACIÓN

#### Personal

El detalle de la plantilla promedio de la empresa en el ejercicio 2017, por categoría y sexo es el siguiente (datos a 31/12/17):

CATEGORÍA	HOMBRES	MUJERES	TOTAL
Licenciados	4	8	12
Jefes administrativos	0	1	1
Oficiales administrativos	1	5	6
Auxiliares administrativos	0	1	1
Peones	2	0	2
<b>TOTAL</b>	<b>7 (31,82%)</b>	<b>15 (68,18%)</b>	<b>22 (100,00%)</b>

El detalle de la plantilla promedio de la empresa en el ejercicio 2016, por categoría y sexo es el siguiente (datos a 31/12/16):

CATEGORÍA	HOMBRES	MUJERES	TOTAL
Licenciados	3	6	9
Jefes administrativos	0	1	1
Oficiales administrativos	0	4	4
Auxiliares administrativos	0	2	2
Peones	2	0	2
<b>TOTAL</b>	<b>5 (27,78%)</b>	<b>13 (72,22%)</b>	<b>18 (100,00%)</b>

#### Honorarios de Auditoría

El importe de los honorarios devengados por los servicios de auditoría de las cuentas anuales correspondientes al ejercicio terminado el 31 de diciembre de 2016, llevados a cabo en el año 2017, y a otros servicios prestados por el auditor de la Sociedad ha ascendido a 1.000,00 euros. Igualmente, el importe de los honorarios devengados por los servicios de auditoría de las cuentas anuales correspondientes al ejercicio terminado el 31 de diciembre de 2015 ascendió a 1.446,28 euros.

#### Información sobre Medio Ambiente

Dada la actividad que desarrolla la Sociedad, ésta ha contabilizado en el año 2017 un total de 11.414,99 euros (IVA incluido) de gastos medioambientales incluidos en el epígrafe de la Pérdidas y Ganancias: "Trabajos realizados por otras Empresas". Tres han sido las empresas que han realizado tareas propias de protección medioambiental, respecto a retirada de cadáveres de animales, durante el ejercicio 2017.

En este sentido la empresa especializada I.V.C. Paraíso, S. L., la empresa Francisco Barrueco UTE y la empresa Saneamientos de Córdoba (SADECO) han prestado al Hospital Clínico Veterinario de la Universidad de Córdoba, S. L. U., el servicio de retirada de cadáveres de animales, por el que han facturado durante el ejercicio 2017 a ésta un importe total igual a 10.194,02 euros (IVA incluido). Por otra parte, la empresa FCC ÁMBITO (planta de Gemasur) viene prestando al Hospital Clínico Veterinario de la Universidad de Córdoba, S. L. U., el servicio de retirada de residuos peligrosos. El importe facturado en el ejercicio 2017 por FCC ÁMBITO a la empresa ha sido de 1.220,97 euros (IVA incluido).

La Sociedad, además de lo consignado anteriormente no tiene activos, ni provisiones o contingencias de naturaleza medioambiental que pudieran ser significativos en relación con el patrimonio de la misma.

### **Retribuciones al Consejo de Administración y a la alta dirección**

En los ejercicios 2017 y 2016 los miembros del Consejo de Administración y la alta dirección de Hospital Clínico Veterinario de la Universidad de Córdoba, S. L. U., no han recibido retribución alguna, ni tampoco anticipos ni créditos.

### **14. INFORMACIÓN SOBRE LOS APLAZAMIENTOS DE PAGO EFECTUADOS A PROVEEDORES. DISPOSICIÓN ADICIONAL TERCERA. “DEBER DE INFORMACIÓN” DE LA LEY 15/2010, DE 5 DE JULIO.**

La Ley 15/2010, de 5 de julio, de modificación de la Ley 3/2004, de 29 de diciembre, por la que se establecen medidas de lucha contra la morosidad en las operaciones comerciales, señala: “Las sociedades deberán publicar de forma expresa las informaciones sobre plazos de pago a sus proveedores en la Memoria de sus cuentas anuales”. En este sentido, la Resolución de 29 de enero de 2016, del Instituto de Contabilidad y Auditoría de Cuentas, sobre la información a incorporar en la memoria de las cuentas anuales en relación con el periodo medio de pago a proveedores en operaciones comerciales, dicta la información a incluir en la memoria en aras a cumplir con la citada Ley.

La información en relación con el periodo medio de pago a proveedores en operaciones comerciales, es la siguiente:

	<b>2017</b>	<b>2016</b>
	<b>Días</b>	<b>Días</b>
Periodo medio de pago a proveedores	157	165
Ratio de operaciones pagadas	80	101
Ratio de operaciones pendientes de pago	377	330
Total pagos realizados	813.137,01	860.092,17
Total pagos pendientes	284.763,07	333.793,11

La información indicada en el cuadro anterior responde a lo establecido en la Resolución de 29 de enero de 2016, del Instituto de Contabilidad y Auditoría de Cuentas, sobre la información a incorporar en la memoria de las cuentas anuales en relación con el periodo medio de pago a proveedores en operaciones comerciales, los ratios de operaciones pagadas y de operaciones pendientes de pago, el total de pagos realizados en el ejercicio, así como el total de pagos pendientes a fecha de fin del mismo.

Para el cálculo (en días) del periodo medio de pago a proveedores se ha considerado la siguiente fórmula:

$$\text{Periodo medio de pago} = \frac{\text{Saldo medio de acreedores comerciales}}{\text{Compras netas y gastos por servicios exteriores}} \times 365$$

A estos exclusivos efectos, el concepto de acreedores comerciales engloba las partidas de proveedores y acreedores varios por deudas con suministradores de bienes o servicios incluidos en el alcance de la regulación en materia de plazos legales de pagos.

El concepto de compras netas y gastos por servicios exteriores engloba los importes contabilizados como tales en los subgrupos propuestos en la quinta parte del Plan General de Contabilidad y del Plan General de Contabilidad de Pequeñas y Medianas Empresas.

## **15. HECHOS POSTERIORES**

No se han producido otros acontecimientos significativos desde el 31 de diciembre de 2017 hasta la fecha de formulación de estas cuentas anuales que, afectando a las mismas, no se hubiera incluido en ellas, o cuyo conocimiento pudiera resultar útil a un usuario de las mismas.



**HOSPITAL CLÍNICO VETERINARIO DE LA UNIVERSIDAD DE CÓRDOBA, S. L. U.**

**REFORMULACIÓN DE CUENTAS ANUALES**

En cumplimiento de la normativa mercantil vigente, el Consejo de Administración de **Hospital Clínico Veterinario de la Universidad de Córdoba, S. L. U.**, reformula las Cuentas Anuales correspondientes al ejercicio anual terminado el 31 de diciembre de 2017 que se componen de las adjuntas hojas número 1 a 32.

Córdoba, 20 de junio de 2018

El Consejo de Administración

D.ª Rosario Moyano Salvago  
Presidenta

D. Enrique Quesada Moraga  
Vicepresidente

D. Manuel Pineda Priego  
Consejero Delegado

D.ª Mª del Carmen Balbuena Torezano  
Secretaria

D.ª Ana Isabel Raya Bermúdez  
Consejera

D.ª Luisa Margarita Rancaño Martín  
Consejera

D. Juan Morgaz Rodríguez  
Consejero

**HOSPITAL CLÍNICO VETERINARIO DE LA UNIVERSIDAD DE CÓRDOBA, S. L. U.  
INFORME DE GESTIÓN  
31 DE DICIEMBRE DE 2017**

La Sociedad ha obtenido beneficios en este ejercicio 2017 (57.495,12 euros), gracias a las ayudas recibidas por parte de la Universidad de Córdoba, lo que le ha permitido mejorar aún más su situación revertiendo la reducción significativa de los fondos propios ocasionada en años anteriores y ya mejorada en el ejercicio 2016 gracias a la obtención de beneficios también en dicho año (105.762,32 euros), aunque se mantiene la existencia de un fondo de maniobra negativo de cuantía significativa aún (su capital circulante es de -25.395,97 euros), pero que se ha visto reducido un 68,25% respecto a 2016 (en ese año su fondo de maniobra o capital circulante alcanzó los -79.989,57 euros). Su capital circulante, por tanto, ha mejorado significativamente en este último ejercicio.

Esta situación, aunque mantiene cierta duda sobre la capacidad de la sociedad para contar con activos corrientes suficientes para liquidar sus pasivos a corto plazo, dada la mejoría demostrada en la situación de equilibrio patrimonial y de las cuentas de la Sociedad, permite ver una tendencia positiva y podemos afirmar que existen factores determinantes que tienden a reducir o prácticamente eliminar la duda sobre la capacidad de la Sociedad de continuar como empresa en funcionamiento.

Estos factores son, principalmente, el apoyo financiero de la Universidad de Córdoba, mediante la aportación de una importante subvención de explotación, así como la posibilidad de mantener el equilibrio y racionalidad en los gastos, respecto a los ingresos esperados, sin disminuir la capacidad operativa de la Sociedad, según se desprende de las previsiones económicas realizadas para el ejercicio 2018.

Desde la perspectiva de la Cuenta de Pérdidas y Ganancias es conveniente destacar los siguientes aspectos del ejercicio económico 2017, en comparación con el ejercicio anterior:

Indicadores clave	2017	2016	Variación años 2017/2016	
			Nominal	%
<i>Cifra de negocio</i>	778.054,86	779.367,87	-1.313,01	-0,17
<i>Coste de ventas</i>	-408.569,35	-407.493,05	-1.076,30	-0,26
<b><i>Margen bruto</i></b>	<b>369.485,51</b>	<b>371.874,82</b>	<b>-2.389,31</b>	<b>-0,64</b>
<i>Gastos de personal</i>	-531.875,19	-490.466,12	-41.409,07	-8,44
<i>Gastos de explotación</i>	-304.360,91	-316.210,84	11.849,93	3,75
<b><i>EBITDA</i></b>	<b>83.884,41</b>	<b>131.075,42</b>	<b>-47.191,01</b>	<b>-36,00</b>
<b><i>Resultado de explotación (EBIT)</i></b>	<b>58.506,55</b>	<b>101.376,55</b>	<b>-42.870,00</b>	<b>-42,29</b>
<b><i>Resultado del ejercicio</i></b>	<b>57.495,12</b>	<b>105.762,32</b>	<b>-48.267,20</b>	<b>-45,64</b>



Respecto al periodo medio de pago a proveedores en operaciones comerciales, se aprecia una mejora de 8 días en el ejercicio 2017 respecto al dato presentado en 2016:

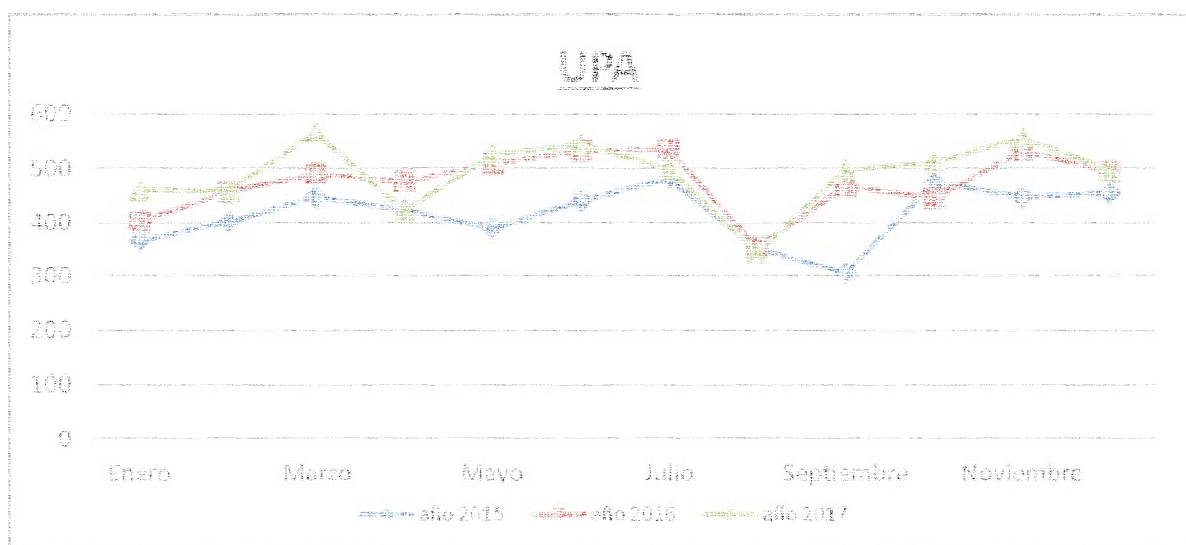
	<b>2017</b>	<b>2016</b>
	<b>Días</b>	<b>Días</b>
Periodo medio de pago a proveedores	157	165

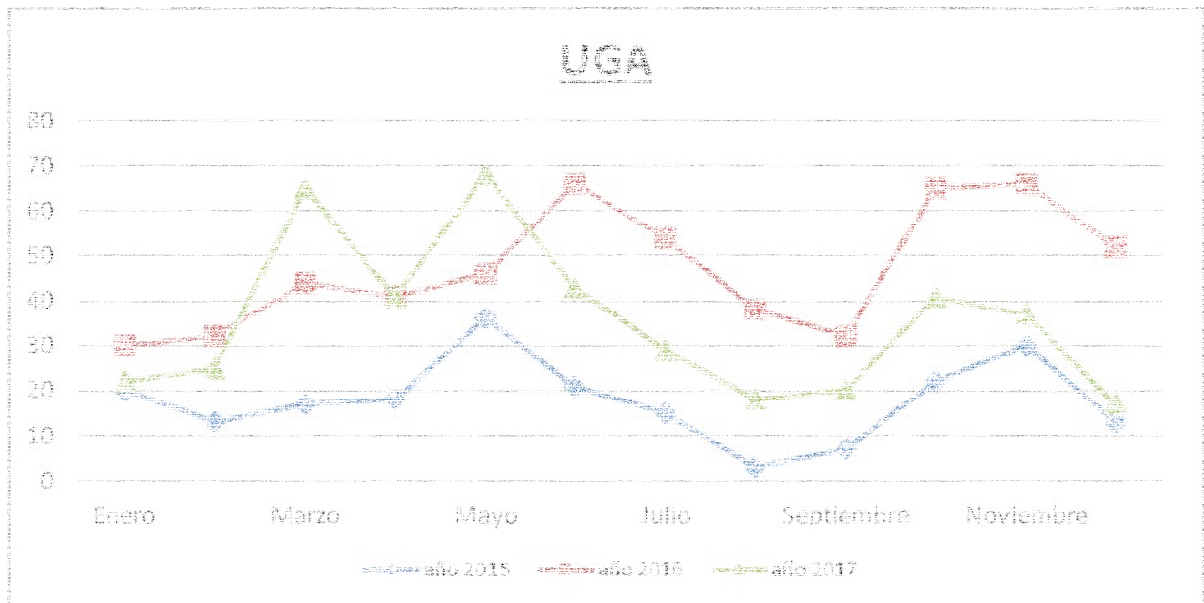
Con la intención de reducir este periodo medio, hasta alcanzar el máximo legal, la Sociedad ha tenido a bien aplicar las medidas oportunas. En concreto, se ha establecido un procedimiento para llevar un seguimiento más específico y mejorar la gestión de cobros y pagos en la empresa, con revisión mensual de la situación de tesorería y deudas pendientes que permita cancelar estas a su vencimiento.

Como indicadores de la actividad de la Sociedad en el ejercicio 2017, se muestran a continuación el número de casos atendidos en 2017 frente a los de 2016, con detalle de las asistencias clínicas realizadas por la Unidad de Pequeños Animales (UPA) y la Unidad de Grandes Animales (UGA).

	<b>AÑO 2017</b>			<b>AÑO 2016</b>			<b>Variación 2017/2016</b>		
	<b>UPA</b>	<b>UGA</b>	<b>TOTAL</b>	<b>UPA</b>	<b>UGA</b>	<b>TOTAL</b>	<b>UPA</b>	<b>UGA</b>	<b>TOTAL</b>
<b>Casos atendidos</b>	5.874	426	6.300	5.687	566	6.253	3,29%	-24,73%	0,75%

La evolución gráfica mensual con la comparativa del ejercicio terminado el 31 de diciembre de 2017 y los dos ejercicios anteriores es la siguiente:





Para el ejercicio 2018, y atendiendo a la línea de actuación desarrollada por la empresa, debemos pensar que es posible conseguir los diferentes objetivos estratégicos y de explotación presentados en el Plan de Empresa elaborado para el ejercicio 2018 y aprobado por el Consejo de Administración de la Sociedad. En este sentido, las proyecciones económico-financieras para 2018, plasmadas en la Cuenta de Pérdidas y Ganancias prevista para dicho ejercicio, son las siguientes:

<b>Presupuesto 2018</b>	<b>Año 2018</b>
Cifra de negocio	730.000,00
Coste de ventas (aprovisionamientos)	-385.580,00
<b>Margen bruto</b>	<b>344.420,00</b>
Gastos de personal	-557.000,00
Otros gastos de explotación	-345.120,00
Otros ingresos de explotación	585.000,00
<b>EBITDA</b>	<b>27.300,00</b>
Amortizaciones	-27.300,00
<b>Resultado de explotación (EBIT)</b>	<b>0,00</b>
Impuesto sobre beneficios	0,00
<b>Resultado del ejercicio</b>	<b>0,00</b>

En relación a los posibles hechos importantes para la Sociedad ocurridos después del cierre del ejercicio, debemos indicar que no se han producido otros acontecimientos significativos desde el 31 de diciembre de 2017 hasta la fecha de formulación de estas Cuentas Anuales que, afectando a las mismas, no se hubiera incluido en ellas, o cuyo conocimiento pudiera resultar útil a un usuario de las mismas.

Con respecto al uso de instrumentos financieros por la Sociedad, queremos señalar que la gestión de los riesgos financieros de la misma está centralizada en la Consejería Delgada, la cual tiene establecidos los mecanismos necesarios para controlar la exposición a las variaciones en los tipos de interés y tipos de cambio, así como a los riesgos de crédito y liquidez. A continuación se indican los principales riesgos financieros que impactan a la Sociedad:

- ✓ Riesgo de crédito: con carácter general, la Sociedad mantiene su tesorería y activos líquidos equivalentes en entidades financieras de elevado nivel crediticio.
- ✓ Riesgo de liquidez: con el fin de asegurar la liquidez y poder atender todos los compromisos de pago que se derivan de su actividad, la Sociedad dispone de la tesorería y las imposiciones que muestran su balance.
- ✓ Riesgo de mercado (incluye tipo de interés, tipo de cambio y otros riesgos de precio): tanto la tesorería como la deuda financiera de la Sociedad, están expuestas al riesgo de tipo de interés, el cual podría tener un efecto adverso en los resultados financieros y en los flujos de caja. Al cierre del ejercicio 2017, no existe deuda financiera por lo que no hay riesgo de este tipo.



**HOSPITAL CLÍNICO VETERINARIO DE LA UNIVERSIDAD DE CÓRDOBA, S. L. U.**

**FORMULACIÓN DEL INFORME DE GESTIÓN**

En cumplimiento de la normativa mercantil vigente, el Consejo de Administración de **Hospital Clínico Veterinario de la Universidad de Córdoba, S. L. U.**, formula el Informe de Gestión correspondiente al ejercicio anual terminado el 31 de diciembre de 2017 que se compone de las adjuntas hojas número 1 a 5.

Córdoba, 20 de junio de 2018

El Consejo de Administración

D.ª Rosario Moyano Salvago  
Presidenta

D. Enrique Quesada Moraga  
Vicepresidente

D. Manuel Pineda Priego  
Consejero Delegado

D.ª Mª del Carmen Balbuena Torezano  
Secretaria

D.ª Ana Isabel Raya Bermúdez  
Consejera

D.ª Luisa Margarita Rancaño Martín  
Consejera

D. Juan Morgaz Rodríguez  
Consejero



BDO Auditores S.L.P., es una sociedad limitada española, y miembro de BDO International Limited, una compañía limitada por garantía del Reino Unido, y forma parte de la red internacional BDO de empresas independientes asociadas.

BDO es la marca comercial utilizada por toda la red BDO y para todas sus firmas miembro.

[bdo.es](http://bdo.es)  
[bdo.global](http://bdo.global)



Auditoría & Assurance | Advisory | Abogados | Outsourcing



## **UCOIDIOMAS, S.L.U.**

CUENTAS ANUALES E INFORME DE GESTIÓN  
CORRESPONDIENTES AL EJERCICIO 2017 JUNTO CON EL  
INFORME DE AUDITORÍA INDEPENDIENTE DE CUENTAS  
ANUALES



## UCOIDIOMAS, S.L.U.

### Cuentas Anuales e Informe de Gestión correspondientes al ejercicio 2017 junto al Informe de Auditoría Independiente de Cuentas Anuales

#### **INFORME DE AUDITORÍA INDEPENDIENTE DE CUENTAS ANUALES**

##### **CUENTAS ANUALES CORRESPONDIENTES AL EJERCICIO 2017:**

- Balances al 31 de diciembre de 2017 y 2016
- Cuentas de Pérdidas y Ganancias correspondientes a los ejercicios 2017 y 2016
- Estado de Cambios en el Patrimonio Neto correspondiente a los ejercicios 2017 y 2016
- Estados de Flujos de Efectivo correspondientes a los ejercicios 2017 y 2016
- Memoria del ejercicio 2017

##### **INFORME DE GESTIÓN CORRESPONDIENTE AL EJERCICIO 2017**





**UCOIDIOMAS, S.L.U.**

**Informe de Auditoría Independiente de Cuentas Anuales**

## Informe de Auditoría de Cuentas Anuales emitido por un auditor independiente

Al Socio Único de **UCOIDIOMAS, S.L.U.**:

### *Opinión*

Hemos auditado las cuentas anuales de **UCOIDIOMAS, S.L.U.** (la Sociedad), que comprenden el balance a 31 de diciembre de 2017 y la cuenta de pérdidas y ganancias, el estado de cambios en el patrimonio neto, el estado de flujos de efectivo y la memoria correspondientes al ejercicio anual terminado en dicha fecha.

En nuestra opinión, las cuentas anuales adjuntas expresan, en todos los aspectos significativos, la imagen fiel de la situación financiera de la Sociedad a 31 de diciembre de 2017, así como de sus resultados y flujos de efectivo correspondientes al ejercicio anual terminado en dicha fecha, de conformidad con el marco normativo de información financiera que resulta de aplicación y, en particular, con los principios y criterios contables contenidos en el mismo.

### *Fundamento de la opinión*

Hemos llevado a cabo nuestra auditoría de conformidad con la normativa reguladora de la actividad de auditoría de cuentas vigente en España. Nuestras responsabilidades de acuerdo con dichas normas se describen más adelante en la sección *Responsabilidades del auditor en relación con la auditoría de las cuentas anuales* de nuestro informe.

Somos independientes de la Sociedad de conformidad con los requerimientos de ética, incluidos los de independencia, que son aplicables a nuestra auditoría de las cuentas anuales en España según lo exigido por la normativa reguladora de la actividad de auditoría de cuentas. En este sentido, no hemos prestado servicios distintos a los de la auditoría de cuentas ni han concurrido situaciones o circunstancias que, de acuerdo con lo establecido en la citada normativa reguladora, hayan afectado a la necesaria independencia de modo que se haya visto comprometida.

Consideramos que la evidencia de auditoría que hemos obtenido proporciona una base suficiente y adecuada para nuestra opinión.

### *Aspectos más relevantes de la auditoría*

Los aspectos más relevantes de la auditoría son aquellos que, según nuestro juicio profesional, han sido considerados como los riesgos de incorrección material más significativos en nuestra auditoría de las cuentas anuales del periodo actual. Estos riesgos han sido tratados en el contexto de nuestra auditoría de las cuentas anuales en su conjunto, y en la formación de nuestra opinión sobre éstos, y no expresamos una opinión por separado sobre esos riesgos.

Aspectos más relevantes de la auditoría	Respuesta de auditoría
<i>Reconocimiento de ingresos</i>	
<p>Como se indica en la 1 de la memoria de las cuentas anuales adjuntas, el objeto social de la Sociedad es la impartición de cursos y organización de exámenes, así como traducción técnica de las diferentes lenguas al castellano.</p>	<p>Hemos llevado a cabo, entre otros, los siguientes procedimientos de auditoría:</p>
<p>En este sentido, existe un riesgo de incorrección material en relación con el registro de los ingresos, por lo que hemos considerado esta cuestión como un aspecto relevante de nuestra auditoría.</p>	<ul style="list-style-type: none"><li data-bbox="807 622 1310 763">– Realización de pruebas sobre los controles internos establecidos por la Sociedad respecto al reconocimiento de ingresos.</li><li data-bbox="807 786 1310 1115">– Análisis sobre la razonabilidad de los ingresos registrados en el ejercicio, realizando revisiones analíticas de los diferentes conceptos de ingresos: comparativa de los ingresos del ejercicio actual con los datos del ejercicio anterior y comparativa con los gastos con los que se puede establecer una relación.</li><li data-bbox="807 1137 1310 1314">– Revisión del corte de operaciones de ingresos para comprobar que el registro de éstos se realiza en base al devengo en el ejercicio correspondiente.</li></ul>

*Otra información: Informe de gestión*

La otra información comprende exclusivamente el informe de gestión del ejercicio terminado el 31 de diciembre de 2017, cuya formulación es responsabilidad de los Administradores de la Sociedad y no forma parte integrante de las cuentas anuales.

Nuestra opinión de auditoría sobre las cuentas anuales no cubre el informe de gestión. Nuestra responsabilidad sobre el informe de gestión, de conformidad con lo exigido por la normativa reguladora de la actividad de auditoría de cuentas, consiste en evaluar e informar sobre la concordancia del informe de gestión con las cuentas anuales a partir del conocimiento de la Sociedad obtenido en la realización de la auditoría de las citadas cuentas anuales y, sin incluir información distinta de la obtenida como evidencia durante la misma. Asimismo, nuestra responsabilidad consiste en evaluar e informar de si el contenido y presentación del informe de gestión son conformes a la normativa que resulta de aplicación. Si basándonos en el trabajo que hemos realizado, concluimos que existen incorrecciones materiales, estaríamos obligados a informar de ello.

Sobre el trabajo realizado, según lo descrito en el párrafo anterior, la información que contiene el informe de gestión concuerda con la de las cuentas anuales del ejercicio 2017 y su contenido y presentación son conformes a la normativa que resulta de aplicación.

#### *Responsabilidades de los Administradores en relación con las cuentas anuales*

Los Administradores son responsables de formular las cuentas anuales adjuntas, de forma que expresen la imagen fiel del patrimonio, de la situación financiera y de los resultados de la Sociedad, de conformidad con el marco normativo de información financiera aplicable a la entidad en España, y del control interno que consideren necesario para permitir la preparación de cuentas anuales libres de incorrección material, debida a fraude o error.

En la preparación de las cuentas anuales, los Administradores son responsables de la valoración de la capacidad de la Sociedad para continuar como empresa en funcionamiento, revelando, según corresponda, las cuestiones relacionadas con la empresa en funcionamiento y utilizando el principio contable de empresa en funcionamiento excepto si los administradores tienen intención de liquidar la sociedad o de cesar sus operaciones, o bien no exista otra alternativa realista.

#### *Responsabilidades del auditor en relación con la auditoría de las cuentas anuales*

Nuestros objetivos son obtener una seguridad razonable de que las cuentas anuales en su conjunto están libres de incorrección material, debida a fraude o error, y emitir un informe de auditoría que contiene nuestra opinión. Seguridad razonable es un alto grado de seguridad pero no garantiza que una auditoría realizada de conformidad con la normativa reguladora de la actividad de auditoría vigente en España siempre detecte una incorrección material cuando existe. Las incorrecciones pueden deberse a fraude o error y se consideran materiales si, individualmente o de forma agregada, puede preverse razonablemente que influyan en las decisiones económicas que los usuarios toman basándose en las cuentas anuales.

Como parte de una auditoría de conformidad con la normativa reguladora de la actividad de auditoría de cuentas vigente en España, aplicamos nuestro juicio profesional y mantenemos una actitud de escepticismo profesional durante toda la auditoría. También:

- Identificamos y valoramos los riesgos de incorrección material en las cuentas anuales, debida a fraude o error, diseñamos y aplicamos procedimientos de auditoría para responder a dichos riesgos y obtenemos evidencia de auditoría suficiente y adecuada para proporcionar una base para nuestra opinión. El riesgo de no detectar una incorrección material debida a fraude es más elevado que en el caso de una incorrección material debida a error, ya que el fraude puede implicar colusión, falsificación, omisiones deliberadas, manifestaciones intencionadamente erróneas, o la elusión del control interno.
- Obtenemos conocimiento del control interno relevante para la auditoría con el fin de diseñar procedimientos de auditoría que sean adecuados en función de las circunstancias, y no con la finalidad de expresar una opinión sobre la eficacia del control interno de la entidad.
- Evaluamos si las políticas contables aplicadas son adecuadas y la razonabilidad de las estimaciones contables y la correspondiente información revelada por los administradores.
- Concluimos sobre si es adecuada la utilización, por los administradores, del principio contable de empresa en funcionamiento y, basándonos en la evidencia de auditoría obtenida, concluimos sobre si existe o no una incertidumbre material relacionada con hechos o con condiciones que pueden generar dudas significativas sobre la capacidad de la Sociedad para continuar como empresa en funcionamiento. Si concluimos que existe una incertidumbre material, se requiere que llamemos la atención en nuestro informe de auditoría sobre la correspondiente información revelada en las cuentas anuales o, si dichas revelaciones no son adecuadas, que expresemos una opinión modificada. Nuestras conclusiones se basan en la evidencia de auditoría obtenida hasta la fecha de nuestro informe de auditoría. Sin embargo, los hechos o condiciones futuros pueden ser la causa de que la Sociedad deje de ser una empresa en funcionamiento.
- Evaluamos la presentación global, la estructura y el contenido de las cuentas anuales, incluida la información revelada, y si las cuentas anuales representan las transacciones y hechos subyacentes de un modo que logran expresar la imagen fiel.

Nos comunicamos con los Administradores de la entidad en relación con, entre otras cuestiones, el alcance y el momento de realización de la auditoría planificados y los hallazgos significativos de la auditoría, así como cualquier deficiencia significativa del control interno que identificamos en el transcurso de la auditoría.

Entre los riesgos significativos que han sido objeto de comunicación a los administradores de la entidad, determinamos los que han sido de la mayor significatividad en la auditoría de las cuentas anuales del periodo actual y que son, en consecuencia, los riesgos considerados más significativos.

Describimos esos riesgos en nuestro informe de auditoría salvo que las disposiciones legales o reglamentarias prohíban revelar públicamente la cuestión.

BDO Auditores, S.L.P.

José María Silva Alcaide  
Socio - Auditor de Cuentas  
Nº ROAC 16048

21 de junio de 2018

Nº ROAC S1273  
Domicilio social en Madrid, Calle Rafael Calvo, 18, 28010



**UCOIDIOMAS, S.L.U.**

**CUENTAS ANUALES CORRESPONDIENTES AL EJERCICIO 2017**



UCOIDIOMAS, S. L. U.  
BALANCE NORMAL  
31 DE DICIEMBRE DE 2017

ACTIVO	NOTAS de la MEMORIA	EJERCICIO 2017	EJERCICIO 2016
<b>A) ACTIVO NO CORRIENTE</b>		<b>606.542,87</b>	<b>624.462,83</b>
I. Inmovilizado intangible	Nota 5.b	592.969,52	606.093,36
II. Inmovilizado material	Nota 5.a	13.573,35	18.369,47
III. Inversiones inmobiliarias		0,00	0,00
IV. Inversiones en empresas del grupo y asociadas a L/P		0,00	0,00
V. Inversiones financieras a L/P		0,00	0,00
VI. Activos por impuesto diferido		0,00	0,00
<b>B) ACTIVO CORRIENTE</b>		<b>267.455,13</b>	<b>196.509,06</b>
I. Activos no corrientes mantenidos para la venta		0,00	0,00
II. Existencias		0,00	0,00
III. Deudores comerciales y otras cuentas a cobrar		62.613,62	50.137,19
1. <i>Clientes por ventas y Prestaciones de servicios</i>	Nota 6	13.214,55	15.293,49
2. <i>Clientes, empresas del grupo y asociadas</i>	Nota 6	49.399,07	34.843,70
3. <i>Personal</i>	Nota 6	0,00	0,00
4. <i>Otros créditos con las Administraciones Públicas</i>	Nota 9.a	0,00	0,00
IV. Inversiones en empresas del grupo y asociadas a C/P	Nota 6.a	1,33	1,20
V. Inversiones Financieras a C/P	Nota 6.a	3.710,15	2.637,15
VI. Periodificaciones a C/P		0,00	0,00
VII. Efectivo y otros activos líquidos equivalentes		201.130,03	143.733,52
<b>TOTAL ACTIVO (A+B)</b>		<b>873.998,00</b>	<b>820.971,89</b>





**UCOIDIOMAS, S. L. U.**  
**BALANCE NORMAL**  
**31 DE DICIEMBRE DE 2017**

<b>PATRIMONIO NETO Y PASIVO</b>	<b>NOTAS de la MEMORIA</b>	<b>EJERCICIO 2017</b>	<b>EJERCICIO 2016</b>
<b>A) PATRIMONIO NETO</b>		<b>523.141,02</b>	<b>532.866,70</b>
A-1) Fondos propios		78.640,37	78.596,70
I. Capital	Nota 8	60.000,00	60.000,00
1. <i>Capital escriturado</i>		60.000,00	60.000,00
2. <i>(Capital no exigido)</i>		0,00	0,00
II. Prima de Emisión		0,00	0,00
III. Reservas		176.317,74	176.317,74
IV. (Acciones y participaciones en patrimonio propias)		0,00	0,00
V. Resultados de Ejercicios Anteriores		-157.721,04	-158.933,98
VI. Otras aportaciones de socios	Nota 8	0,00	0,00
VII. Resultado del ejercicio		43,67	1.212,94
VIII. (Dividendo a cuenta)		0,00	0,00
IX. Otros instrumentos de patrimonio neto		0,00	0,00
A-2) Ajustes por cambio de valor		0,00	0,00
A-3) Subvenciones, donaciones y legados recibidos	Nota 11	444.500,65	454.270,00
<b>B) PASIVO NO CORRIENTE</b>		<b>148.166,88</b>	<b>151.423,33</b>
I. Provisiones a L/P		0,00	0,00
II. Deudas a L/P		0,00	0,00
1. <i>Obligaciones y otros valores negociables</i>		0,00	0,00
2. <i>Deudas con entidades de crédito</i>		0,00	0,00
3. <i>Acreeedores por arrendamiento financiero</i>		0,00	0,00
4. <i>Otras deudas a L/P</i>		0,00	0,00
III. Deudas con empresas del grupo y asociadas a L/P		0,00	0,00
IV. Pasivos por impuesto diferido	Nota 9	148.166,88	151.423,33
V. Periodificaciones a L/P		0,00	0,00
<b>C) PASIVO CORRIENTE</b>		<b>202.690,10</b>	<b>136.681,86</b>
I. Pasivos vinculados con activos no corrientes m. venta		0,00	0,00
II. Provisiones a C/P		0,00	0,00
III. Deudas a C/P	Nota 7.a y 7.b	0,00	0,00
1. <i>Obligaciones y otros valores negociables</i>		0,00	0,00
2. <i>Deudas con entidades de crédito</i>		0,00	0,00
3. <i>Acreeedores por arrendamiento financiero</i>		0,00	0,00
4. <i>Otras deudas a C/P</i>		0,00	0,00
IV. Deudas con empresas del grupo y asociadas a C/P	Nota 7.b	33.000,00	0,00
V. Acreeedores comerciales y otras cuentas a pagar		111.504,68	82.089,92
1. <i>Proveedores</i>	Nota 7	6.601,81	7.263,45
2. <i>Proveedores, empresas del grupo y asociadas</i>	Nota 7	73.366,26	37.576,28
3. <i>Acreeedores varios</i>	Nota 7	6.513,91	12.170,19
4. <i>Personal (remuneraciones pendientes de pago)</i>	Nota 7	3.166,58	4.126,04
5. <i>Otras deudas con las Administraciones Públicas</i>	Nota 9.a	19.456,12	20.953,93
6. <i>Anticipos de clientes</i>	Nota 7	2.400,00	0,00
VI. Periodificaciones a C/P		58.185,42	54.591,94
<b>TOTAL PATRIMONIO NETO Y PASIVO (A+B+C)</b>		<b>873.998,00</b>	<b>820.971,89</b>



**UCOIDIOMAS, S. L. U.**  
**CUENTA DE PÉRDIDAS Y GANANCIAS ABREVIADA**  
**31 DE DICIEMBRE DE 2017**

<b>CUENTA DE PÉRDIDAS Y GANANCIAS</b>	<b>NOTAS de la MEMORIA</b>	<b>EJERCICIO 2017</b>	<b>EJERCICIO 2016</b>
1. Importe neto de la cifra de negocios		577.434,09	586.151,32
2. Variación de existencias de productos terminados y en curso de fabricación		0,00	0,00
3. Trabajos realizados por la empresa para su activo		0,00	0,00
4. Aprovisionamientos	Nota 10	-73.289,16	-77.097,98
5. Otros ingresos de explotación	Nota 11	31.150,00	54.364,05
6. Gastos de personal		-398.557,98	-441.420,06
7. Otros gastos de explotación	Nota 10	-131.057,76	-128.895,79
8. Amortización del inmovilizado	Nota 5.a y 5.b	-18.430,82	-36.817,38
9. Imputación de subvenciones de inmovilizado no financiero y otras	Nota 11	13.025,80	29.508,55
10. Exceso de provisiones		0,00	0,00
11. Deterioro y resultado por enajenaciones del inmovilizado		0,00	0,00
12. Otros resultados	Nota 10	-217,55	15.432,53
<b>A) RESULTADO DE EXPLOTACIÓN</b>		<b>56,62</b>	<b>1.225,24</b>
13. Ingresos financieros		7,08	2,70
14. Gastos financieros		0,00	0,00
15. Variación de valor razonable en instrumentos financieros		0,00	0,00
16. Diferencias de cambio		-20,03	-15,00
17. Deterioro y resultado por enajenaciones de instrumentos financieros		0,00	0,00
<b>B) RESULTADO FINANCIERO</b>		<b>-12,95</b>	<b>-12,30</b>
<b>C) RESULTADO ANTES DE IMPUESTOS</b>		<b>43,67</b>	<b>1.212,94</b>
18. Impuesto sobre beneficios	Nota 9.b	0,00	0,00
<b>D) RESULTADO DEL EJERCICIO</b>		<b>43,67</b>	<b>1.212,94</b>



**UCOIDIOMAS, S. L. U.**  
**ESTADO DE CAMBIOS EN EL PATRIMONIO NETO**  
**31 DE DICIEMBRE DE 2017**

**A) ESTADO DE INGRESOS Y GASTOS RECONOCIDOS**

	<b>2017</b>	<b>2016</b>
<b>Resultado de la Cuenta de Pérdidas y Ganancias</b>	<b>43,67</b>	<b>1.212,94</b>
Ingresos y Gastos Imputados al Patrimonio Neto	-	-
<b>TOTAL INGRESOS Y GASTOS IMPUTADOS DIRECTAMENTE EN EL PATRIMONIO NETO</b>	<b>-</b>	<b>-</b>
Transferencias a la Cuenta de Pérdidas y Ganancias	-	-
Subvenciones, donaciones y legados	-13.025,80	-29.508,55
Efecto impositivo	3.256,45	7.377,14
<b>TOTAL TRANSFERENCIAS A LA CUENTA DE PÉRDIDAS Y GANANCIAS</b>	<b>-9.769,35</b>	<b>-22.131,41</b>
<b>TOTAL DE INGRESOS Y GASTOS RECONOCIDOS</b>	<b>-9.725,68</b>	<b>-20.918,47</b>



**UCOIDIOMAS, S. L. U.**  
**ESTADO DE CAMBIOS EN EL PATRIMONIO NETO**  
**31 DE DICIEMBRE DE 2017**

**B) ESTADO TOTAL DE CAMBIOS EN EL PATRIMONIO NETO**

	CAPITAL		RESERVAS	RDOS. NEGATIVOS EJERCICIOS ANTERIORES	OTRAS APORTACION. DE SOCIOS	RESULTADO DEL EJERCICIO	SUBVENCIONES DONACIONES Y LEGADOS RECIBIDOS	TOTAL
	ESCRITU- RADO	NO EXIGIDO						
<b>A. SALDO FINAL DEL AÑO 2015</b>	<b>60.000,00</b>	<b>0,00</b>	<b>176.317,74</b>	<b>-143.717,17</b>	<b>0,00</b>	<b>-15.216,81</b>	<b>476.401,41</b>	<b>553.785,17</b>
I. Ajustes por cambios de criterio 2014 y anteriores								0,00
II. Ajustes por errores 2015 y anteriores								0,00
<b>B. SALDO AJUSTADO, INICIO DEL AÑO 2016</b>	<b>60.000,00</b>	<b>0,00</b>	<b>176.317,74</b>	<b>-143.717,17</b>	<b>0,00</b>	<b>-15.216,81</b>	<b>476.401,41</b>	<b>553.785,17</b>
I. Total ingresos y gastos reconocidos						1.212,94	-22.131,41	-20.918,47
II. Operaciones con socios o propietarios								0,00
1. Aumento de capital								0,00
2. Reducciones de capital								0,00
3. Conversión de pasivos financieros en patrimonio neto								0,00
4. Distribución de dividendos								0,00
5. Operación con acciones o participaciones propias (netas)								0,00
6. Incremento (reducción) del patrimonio neto resultante de una combinación de negocios								0,00
7. Otras operaciones con socios o propietarios								0,00
III. Otras variaciones del patrimonio neto						-15.216,81	0,00	15.216,81
<b>C. SALDO FINAL DEL AÑO 2016</b>	<b>60.000,00</b>	<b>0,00</b>	<b>176.317,74</b>	<b>-158.933,98</b>	<b>0,00</b>	<b>1.212,94</b>	<b>454.270,00</b>	<b>532.866,70</b>
I. Ajustes por cambios de criterio 2016								0,00
II. Ajustes por errores 2016								0,00
<b>D. SALDO AJUSTADO INICIO DEL AÑO 2017</b>	<b>60.000,00</b>	<b>0,00</b>	<b>176.317,74</b>	<b>-158.933,98</b>	<b>0,00</b>	<b>1.212,94</b>	<b>454.270,00</b>	<b>532.866,70</b>
I. Total ingresos y gastos reconocidos						43,67	-9.769,35	-9.725,68
II. Operaciones con socios o propietarios								0,00
1. Aumento de capital								0,00
2. Reducciones de capital								0,00
3. Conversión de pasivos financieros en patrimonio neto								0,00
4. Distribución de dividendos								0,00
5. Operación con acciones o participaciones propias (netas)								0,00
6. Incremento (reducción) del patrimonio neto resultante de una combinación de negocios								0,00
7. Otras operaciones con socios o propietarios								0,00
III. Otras variaciones del patrimonio neto						1.212,94	0,00	-1.212,94
<b>E. SALDO FINAL DEL AÑO 2017</b>	<b>60.000,00</b>	<b>0,00</b>	<b>176.317,74</b>	<b>-157.721,04</b>	<b>0,00</b>	<b>43,67</b>	<b>444.500,65</b>	<b>523.141,02</b>



**UCOIDIOMAS, S. L. U.**  
**ESTADO DE FLUJOS DE EFECTIVO**  
**31 DE DICIEMBRE DE 2017**

	Notas a la Memoria	2017	2016
<b>FLUJOS DE EFECTIVO DE LAS ACTIVIDADES DE EXPLOTACION</b>			
<b>Resultado del ejercicio antes de impuestos</b>		<b>43,67</b>	<b>1.212,94</b>
<b>Ajustes al resultado</b>		<b>5.417,97</b>	<b>7.321,13</b>
Amortización del inmovilizado	(nota 5)	18.430,82	36.817,38
Imputación de subvenciones	(nota 11)	(13.025,80)	(29.508,55)
Ingresos financieros		(7,08)	(2,70)
Gastos financieros		20,03	0,00
Diferencias de cambio		0,00	15,00
<b>Cambios en el capital corriente</b>		<b>19.458,81</b>	<b>71.841,55</b>
Deudores y otras cuentas a cobrar		(12.476,43)	76.586,99
Otros activos corrientes		(1.073,00)	(1.737,15)
Acreedores y otras cuentas a pagar		29.414,76	35.033,87
Otros pasivos corrientes		3.593,48	(38.042,16)
<b>Otros flujos de efectivo de las actividades de explotación</b>		<b>(12,95)</b>	<b>2,70</b>
Pago de intereses		(20,03)	0,00
Cobros de intereses		7,08	2,70
<b>Flujos de efectivo de las actividades de explotación</b>		<b>24.907,50</b>	<b>80.378,32</b>
<b>FLUJOS DE EFECTIVO DE LAS ACTIVIDADES DE INVERSIÓN</b>			
<b>Pagos por inversiones</b>		<b>(510,99)</b>	<b>(784,06)</b>
Empresas del grupo y asociadas		(0,13)	0,00
Inmovilizado intangible	(nota 5.b)	0,00	(489,90)
Inmovilizado material	(nota 5.a)	(510,86)	(294,16)
<b>Cobros por desinversiones</b>		<b>0,00</b>	<b>38.021,99</b>
Empresas del grupo y asociadas		0,00	38.021,99
<b>Flujos de efectivo de las actividades de inversión</b>		<b>(510,99)</b>	<b>37.237,93</b>
<b>FLUJOS DE EFECTIVO DE LAS ACTIVIDADES DE FINANCIACIÓN</b>			
<b>Cobros y pagos por instrumentos de pasivo financiero</b>		<b>33.000,00</b>	<b>(2.795,71)</b>
Emisión de Deudas con empresas del grupo y asociadas	Nota 7	33.000,00	0,00
Devolución de otras deudas		0,00	(2.795,71)
<b>Flujos de efectivo de las actividades de financiación</b>		<b>33.000,00</b>	<b>(2.795,71)</b>
<b>AUMENTO/DISMINUCIÓN NETA DEL EFECTIVO O EQUIVALENTES</b>			
Efectivo o equivalentes al comienzo del ejercicio		143.733,52	28.912,98
Efectivo o equivalentes al final del ejercicio		201.130,03	143.733,52

**UCOIDIOMAS, S. L. U.**  
**MEMORIA NORMAL**  
**EJERCICIO 2017**

**1. ACTIVIDAD DE LA EMPRESA**

a) Actividad:

Ucoidiomas, S. L. U., se constituyó como Sociedad por un tiempo indefinido, el día 26 de agosto de 1999, con la denominación de “Lenguas Modernas y Traducción Técnica, S. L.”. Con fecha 27 de junio de 2001 se produjo el cambio de denominación actual.

Su objeto social consiste en:

- Impartir cursos de lenguas modernas.
- Impartir cursos de español a extranjeros.
- Organizar los exámenes para la obtención de Títulos Oficiales de Español.
- Organizar cursos intensivos de las distintas lenguas.
- Organizar cursos especializados y monográficos relacionados con las actividades indicadas.
- La traducción técnica de las diferentes lenguas al castellano y viceversa.

El domicilio social es C/ Alfonso XIII, n.º 13, de Córdoba. La Sociedad opera en Córdoba y sus instalaciones están ubicadas en el centro docente sito en calle Doña Berenguela, s/n (edificio Vial Norte de la Universidad de Córdoba). Dichas instalaciones son propiedad de la Universidad de Córdoba y se encuentran cedidas en uso a la empresa con carácter gratuito.

La Sociedad forma parte de un grupo de sociedades, fiscalmente consolidado, cuya composición es la siguiente:

- Sociedad Dominante: Corporación Empresarial de la Universidad de Córdoba, S. A. U., con domicilio social en C/ Alfonso XIII, n.º 13, de Córdoba.
- Sociedades Dependientes: Ucoidiomas, S. L. U., Ucodeporte, S. L. U., y Hospital Clínico Veterinario de la Universidad de Córdoba, S. L. U.

b) Reformulación de las Cuentas Anuales

El 23 de marzo de 2018 el Consejo de Administración de la Sociedad formuló las cuentas anuales correspondientes al ejercicio 2017. No obstante, el Consejo de Administración ha decidido reformular las mismas para incluir la información requerida para presentar las cuentas anuales en formato normal tal y como se indica en la nota 2 c)

## 2. BASES DE PRESENTACIÓN DE LAS CUENTAS ANUALES

### a) Imagen fiel:

Las Cuentas Anuales del ejercicio 2017 adjuntas han sido formuladas por el Consejo de Administración a partir de los registros contables de la Sociedad a 31 de diciembre de 2017 y en ellas se han aplicado los principios contables y criterios de valoración recogidos en el Real Decreto 1515/2007, por el que se aprueba el Plan General de Contabilidad de Pequeñas y Medianas Empresas y el resto de disposiciones legales vigentes en materia contable, y muestran la imagen fiel del patrimonio, de la situación financiera y de los resultados de la Sociedad.

Además, se ha tenido en cuenta el Real Decreto 602/2016, de 2 de diciembre, por el que se modifica el Plan General de Contabilidad de Pequeñas y Medianas Empresas aprobado por el Real Decreto 1515/2007, de 16 de noviembre.

No existen razones excepcionales por las que, para mostrar la imagen fiel, no se hayan aplicado disposiciones legales en materia contable.

Estas Cuentas Anuales adjuntas se someterán a la aprobación por la Junta General Ordinaria de Socios, estimándose que serán aprobadas sin modificación alguna.

### b) Aspectos críticos de la valoración y estimación de la incertidumbre:

En la elaboración de las Cuentas Anuales adjuntas se han utilizado estimaciones realizadas por los Administradores de la Sociedad para valorar algunos de los activos, pasivos, ingresos, gastos y compromisos que figuran registrados en ellas. Básicamente estas estimaciones se refieren a:

- La evaluación de posibles pérdidas por deterioro de determinados activos (véase Nota 4).
- La vida útil de los activos materiales e inmateriales (véase Nota 4).
- El cálculo de provisiones (véase Nota 4).

A pesar de que estas estimaciones se han realizado sobre la base de la mejor información disponible al cierre del ejercicio 2017, es posible que acontecimientos que puedan tener lugar en el futuro obliguen a modificarlas (al alza o a la baja) en los próximos ejercicios, lo que se realizaría, en su caso, de forma prospectiva.

La Sociedad, al obtener beneficios este último año, al igual que en el año anterior, ha conseguido incrementar levemente sus fondos propios, que se vieron reducidos de forma significativa en ejercicios anteriores. Este resultado permite confirmar que se ha frenado el deterioro de los fondos propios, unido a diversos factores que tienden a reducir o eliminar la duda sobre la capacidad de la Sociedad de mantener su equilibrio patrimonial y poder hacer frente con suficiencia a sus obligaciones de pago (pasivos).

Estos factores son, principalmente, el apoyo financiero del accionista único, gracias a las ayudas recibidas por parte de la Universidad de Córdoba, así como la posibilidad de reducir los gastos, sin disminuir la capacidad operativa de la Sociedad, según se desprende del presupuesto para el ejercicio 2018.

c) Comparación de la información:

A los efectos de la obligación establecida en el artículo 35.6 del Código de Comercio, y a los efectos derivados de la aplicación del principio de uniformidad y del requisito de comparabilidad, se presentan, a efectos comparativos, con cada una de las partidas del balance de situación, de la cuenta de pérdidas y ganancias, del estado de cambios en el patrimonio neto y de la memoria de las cuentas anuales, además de las cifras del ejercicio 2017, las correspondientes al ejercicio anterior, que han sido obtenidas mediante la aplicación del Plan General de Contabilidad aprobado por el Real Decreto 1515/2007.

El Real Decreto 602/2016, de 2 de diciembre, modifica entre otra normativa el Plan General de Contabilidad aprobado por el Real Decreto 1514/2007, de 16 de noviembre. En concreto modifica la norma 4ª del apartado I. Normas de elaboración de las cuentas anuales de la tercera parte, Cuentas anuales, que queda redactada de la siguiente forma:

*“4ª. Cuentas anuales abreviadas*

*1. Las sociedades señaladas en la norma anterior podrán utilizar los modelos de cuentas anuales abreviados en los siguientes casos:*

*(...)*

*Si la empresa formase parte de un grupo de empresas en los términos descritos en la norma de elaboración de las cuentas anuales 13.ª Empresas del grupo, multigrupo y asociadas contenida en esta tercera parte, para la cuantificación de los importes se tendrá en cuenta la suma del activo, del importe neto de la cifra de negocios y del número medio de trabajadores del conjunto de las entidades que conformen el grupo, teniendo en cuenta las eliminaciones e incorporaciones reguladas en las normas de consolidación aprobadas en desarrollo de los principios contenidos en el Código de Comercio. Esta regla no será de aplicación cuando la información financiera de la empresa se integre en las cuentas anuales consolidadas de la sociedad dominante.*

En este sentido, la Sociedad forma un grupo con las sociedades CORPORACIÓN EMPRESARIAL DE LA UNIVERSIDAD DE CÓRDOBA, S. A. U. (sociedad dominante), HOSPITAL CLÍNICO VETERINARIO DE LA UNIVERSIDAD DE CÓRDOBA, S. L. U., y UCODEPORTE, S. L. U., no formulando la sociedad dominante cuentas anuales consolidadas al no estar obligada a ello por razón de tamaño. Como consecuencia de la modificación mencionada, la Sociedad y el resto de sociedades del Grupo han formulado estas cuentas anuales en formato normal y se han modificado, por tanto, las cifras comparativas del ejercicio 2016.

Durante el ejercicio 2015 se aplicó por primera vez la siguiente modificación a las normas:

- Bienes cedidos por la Universidad de Córdoba: en el pasado ejercicio se registró el alta de los bienes cedidos por la Universidad de Córdoba a la Sociedad como consecuencia de la obtención de nueva información durante dicho ejercicio en relación a los acuerdos de cesión y valoración de los bienes cedidos indicados en la nota 5.b.

Estos activos fueron valorados según la tasación realizada por un experto independiente.





El acuerdo de cesión entre la Sociedad y la Universidad de Córdoba es por un periodo de tiempo inferior al de la vida útil de los bienes cedidos, por lo tanto, siguiendo lo descrito en la nota 4.k) el importe y partidas registradas son los siguientes:

	Db	Cr
Derecho de Uso	664.710,43	
Pasivo por Impuesto Diferido		166.177,61
Subvenciones, Transferencias, Donaciones y Legados Recibidos		498.532,82

Durante los ejercicios 2016 y 2015, este acuerdo de cesión ha implicado reconocer un gasto por amortizaciones de 29.508,55 euros y un ingreso por subvenciones de inmovilizado por el mismo importe.

Por acuerdo del Consejo de Gobierno de la Universidad de Córdoba de 3 de marzo de 2017 se aprobó modificar el plazo de la concesión administrativa gratuita por la Universidad de Córdoba quedando éste establecido en 50 años. Los nuevos criterios de amortización se han aplicado de forma prospectiva, tras la ampliación del plazo de la concesión, desde el ejercicio 2017. El gasto por amortización por este concepto en la cuenta de pérdidas y ganancias este ejercicio 2017 ha ascendido a 13.025,80 euros (a partir de 2018 y hasta la finalización de la concesión este importe deberá ser igual a 13.025,66 euros anuales).

d) Elementos recogidos en varias partidas:

No se presentan elementos patrimoniales registrados en dos o más partidas del balance.

e) Cambios de criterios contables:

No se han realizado en el ejercicio ajustes a las cuentas anuales del ejercicio 2017 por cambios de criterios contables.

f) Corrección de errores:

Las cuentas anuales del ejercicio 2017 no incluyen ajustes realizados como consecuencia de errores detectados en el ejercicio.

### 3. APLICACIÓN DE RESULTADOS

La propuesta de aplicación del resultado del ejercicio finalizado a 31 de diciembre de 2017 a presentar a la Junta General de Socios es traspasar el beneficio del ejercicio por un importe de 43,67 euros a compensar la partida de "Resultados negativos de ejercicios anteriores", al contar ya la sociedad con Reserva Legal por un importe superior al 20% del capital social.

La Sociedad está obligada a destinar el 10% de los beneficios del ejercicio a la constitución de la reserva legal, hasta que esta alcance, al menos, el 20% del capital social. Esta reserva, mientras no supere el límite del 20% del capital social, no es distribuible a los accionistas.



Durante el ejercicio no se repartieron dividendos a cuenta.

No existen limitaciones para la distribución de dividendos.

A 31 de diciembre de 2017 y 2016 la reserva legal está totalmente constituida.

La propuesta de aplicación del resultado del ejercicio finalizado a 31 de diciembre de 2017 a presentar a la Junta General de Socios, por tanto, es la siguiente:

<b>Base de reparto</b>	<b>Ejercicio 2017</b>
Saldo de la cuenta de pérdidas y ganancias	43,67
Remanente	
Reservas voluntarias	163.477,40
Otras reservas de libre disposición	
<b>Total</b>	<b>163.521,07</b>

<b>Aplicación</b>	<b>Ejercicio 2017</b>
A reserva legal	0,00
A reserva por fondo de comercio	
A reservas especiales	
A reservas voluntarias	163.477,40
A dividendos	
A compensación de pérdidas de ejercicios anteriores	43,67
A otros (identificar)	
<b>Total</b>	<b>163.521,07</b>

Respecto a la aplicación del resultado del ejercicio finalizado a 31 de diciembre de 2016, la Junta General de Socios aprobó traspasar el beneficio obtenido en dicho ejercicio 2016, por un importe de 1.212,94 euros a "Compensación de pérdidas de ejercicios anteriores":

<b>Base de reparto</b>	<b>Ejercicio 2016</b>
Saldo de la cuenta de pérdidas y ganancias	1.212,94
Remanente	
Reservas voluntarias	163.477,40
Otras reservas de libre disposición	
<b>Total</b>	<b>164.690,34</b>

<b>Aplicación</b>	<b>Ejercicio 2016</b>
A reserva legal	0,00
A reserva por fondo de comercio	
A reservas especiales	
A reservas voluntarias	163.477,40
A dividendos	
A compensación de pérdidas de ejercicios anteriores	1.212,94
A otros (identificar)	
<b>Total</b>	<b>164.690,34</b>

#### 4. NORMAS DE VALORACIÓN

a) Inmovilizado intangible:

El inmovilizado intangible se valora inicialmente por su coste, ya sea éste el precio de adquisición o el coste de producción. El coste del inmovilizado intangible adquirido mediante combinaciones de negocios es su valor razonable en la fecha de adquisición.

Después del reconocimiento inicial, el inmovilizado intangible se valora por su coste, menos la amortización acumulada y, en su caso, el importe acumulado de las correcciones por deterioro registradas.

Los activos intangibles se amortizan sistemáticamente en función de la vida útil estimada de los mismos y de su valor residual. Los métodos y periodos de amortización aplicados son revisados en cada cierre de ejercicio y, si procede, ajustados de forma prospectiva. Al menos al cierre del ejercicio, se evalúa la existencia de indicios de deterioro, en cuyo caso se estiman los importes recuperables, efectuándose las correcciones valorativas que procedan.

La Sociedad reconoce contablemente cualquier pérdida que haya podido producirse en el valor registrado de estos activos con origen en su deterioro, utilizándose como contrapartida el epígrafe “Deterioro y resultado por enajenación del inmovilizado” de la cuenta de pérdidas y ganancias. Los criterios para el reconocimiento de las pérdidas por deterioro de estos activos y, en su caso, de las repercusiones de las pérdidas por deterioro registradas en ejercicios anteriores son similares a los aplicados para los activos materiales y se explican posteriormente. En el presente ejercicio no se han reconocido “Pérdidas netas por deterioro” derivadas de los activos intangibles.

b) Inmovilizado material:

Se valora a su precio de adquisición o a su coste de producción, que incluye, además del importe facturado después de deducir cualquier descuento o rebaja en el precio, todos los gastos adicionales y directamente relacionados que se produzcan hasta su puesta en funcionamiento, como los gastos de explanación y derribo, transporte, seguros, instalación, montaje y otros similares. Se incluye en el coste del inmovilizado material el coste derivado de la necesidad de un periodo de tiempo superior a un año para estar en condiciones de uso, explotación o venta, así como los gastos financieros relacionados con la financiación específica o genérica, directamente atribuible a la adquisición, construcción o producción.

Forma parte, también, del valor del inmovilizado material, la estimación inicial del valor actual de las obligaciones asumidas derivadas del desmantelamiento o retiro y otras asociadas al activo, tales como costes de rehabilitación, cuando estas obligaciones dan lugar al registro de provisiones.

La Sociedad no tiene compromisos de desmantelamiento, retiro o rehabilitación para sus bienes de activo. Por ello no se han contabilizado en los activos valores para la cobertura de tales obligaciones de futuro.



La amortización de los elementos del inmovilizado material se realiza, desde el momento en el que están disponibles para su puesta en funcionamiento, de forma lineal durante su vida útil estimada considerando un valor residual nulo, en función de los siguientes años de vida útil:

Inmovilizado Material	%	Años
Otras Instalaciones	25	4
Mobiliario	10	10
Equipos Informáticos	25	4

c) Arrendamientos:

Los activos adquiridos mediante arrendamiento financiero se registran de acuerdo con su naturaleza, por el menor entre el valor razonable del activo y el valor actual al inicio del arrendamiento de los pagos mínimos acordados, contabilizándose un pasivo financiero por el mismo importe. Los pagos por el arrendamiento se distribuyen entre los gastos financieros y la reducción del pasivo. A los activos se les aplican los mismos criterios de amortización, deterioro y baja que al resto de activos de su naturaleza.

Los pagos por arrendamientos operativos se registran como gastos en la cuenta de pérdidas y ganancias cuando se devengan.

d) Instrumentos financieros:

La Sociedad tiene registrados en el capítulo de instrumentos financieros, aquellos contratos que dan lugar a un activo financiero en una empresa y, simultáneamente, a un pasivo financiero o a un instrumento de patrimonio en otra empresa.

La presente norma resulta de aplicación a los siguientes instrumentos financieros, considerados así, por tanto:

d.1) Activos financieros:

**Clasificación:**

Los activos financieros que posee la Sociedad se clasifican en las siguientes categorías:

- a) Préstamos y partidas a cobrar: activos financieros originados en la venta de bienes o en la prestación de servicios por operaciones de tráfico de la empresa, o los que no teniendo un origen comercial, no son instrumentos de patrimonio ni derivados y cuyos cobros son de cuantía fija o determinable y no se negocian en un mercado activo.

### **Valoración inicial:**

Los activos financieros se registran, en términos generales, inicialmente al valor razonable de la contraprestación entregada más los costes de la transacción que sean directamente atribuibles.

### **Valoración posterior:**

Los préstamos, partidas a cobrar e inversiones mantenidas hasta el vencimiento se valoran por su coste amortizado.

#### d.2) Pasivos financieros:

Son pasivos financieros aquellos débitos y partidas a pagar que tiene la Sociedad y que se han originado en la compra de bienes y servicios por operaciones de tráfico de la empresa, o aquellos que sin tener un origen comercial, no pueden ser considerados como instrumentos financieros derivados.

Los débitos y partidas a pagar se valoran inicialmente al valor razonable de la contraprestación recibida, ajustada por los costes de la transacción directamente atribuibles. Con posterioridad, dichos pasivos se valoran de acuerdo con su coste amortizado.

Los instrumentos financieros derivados de pasivo se valoran a su valor razonable, siguiendo los mismos criterios que los correspondientes a los activos financieros mantenidos para negociar descritos en el apartado anterior.

La Sociedad da de baja los pasivos financieros cuando se extinguen las obligaciones que los han generado.

#### e) Impuestos sobre beneficios:

El gasto por impuesto corriente se determina mediante la suma del gasto por impuesto corriente y el impuesto diferido. El gasto por impuesto corriente se determina aplicando el tipo de gravamen vigente a la ganancia fiscal, y minorando el resultado así obtenido en el importe de las bonificaciones y deducciones generales y aplicadas en el ejercicio.

Los activos y pasivos por impuestos diferidos, proceden de las diferencias temporarias definidas como los importes que se prevén pagaderos o recuperables en el futuro y que derivan de la diferencia entre el valor en libros de los activos y pasivos y su base fiscal. Dichos importes se registran aplicando a la diferencia temporaria el tipo de gravamen al que se espera recuperarlos o liquidarlos.

Los activos por impuestos diferidos surgen, igualmente, como consecuencia de las bases imponibles negativas pendientes de compensar y de los créditos por deducciones fiscales generadas y no aplicadas.

Se reconoce el correspondiente pasivo por impuestos diferidos para todas las diferencias temporarias imponibles, salvo que la diferencia temporaria se derive del reconocimiento inicial de un fondo de comercio o del reconocimiento inicial (salvo en una combinación de negocios) de otros activos y pasivos en una operación que en el momento de su realización, no afecte ni al resultado fiscal ni contable.



Por su parte, los activos por impuestos diferidos, identificados con diferencias temporarias deducibles, solo se reconocen en el caso de que se considere probable que la Sociedad va a tener en el futuro suficientes ganancias fiscales contra las que poder hacerlos efectivos y no procedan del reconocimiento inicial (salvo en una combinación de negocios) de otros activos y pasivos en una operación que no afecta ni al resultado fiscal ni al resultado contable. El resto de activos por impuestos diferidos (bases imponibles negativas y deducciones pendientes de compensar) solamente se reconocen en el caso de que se considere probable que la Sociedad vaya a tener en el futuro suficientes ganancias fiscales contra las que poder hacerlos efectivos.

Con ocasión de cada cierre contable, se revisan los impuestos diferidos registrados (tanto activos como pasivos) con objeto de comprobar que se mantienen vigentes, efectuándose las oportunas correcciones a los mismos, de acuerdo con los resultados de los análisis realizados.

El gasto o el ingreso por impuesto diferido se corresponde con el reconocimiento y la cancelación de los pasivos y activos por impuesto diferido, así como, en su caso, por el reconocimiento e imputación a la cuenta de pérdidas y ganancias del ingreso directamente imputado al patrimonio neto que pueda resultar de la contabilización de aquellas deducciones y otras ventajas fiscales que tengan la naturaleza económica de subvención.

**f) Ingresos y gastos:**

Los ingresos y gastos se imputan en función del criterio del devengo con independencia del momento en que se produce la corriente monetaria o financiera derivada de ellos.

No obstante, la Sociedad únicamente contabiliza los beneficios realizados a la fecha de cierre del ejercicio, en tanto que los riesgos y las pérdidas previsibles, aun siendo eventuales, se contabilizan tan pronto son conocidos.

Los ingresos por la venta de bienes o servicios se reconocen por el valor razonable de la contrapartida recibida o a recibir derivada de los mismos. Los descuentos por pronto pago, por volumen u otro tipo de descuentos, así como los intereses incorporados al nominal de los créditos, se registran como una minoración de los mismos. No obstante, la Sociedad incluye los intereses incorporados a los créditos comerciales con vencimiento no superior a un año, que no tienen un tipo de interés contractual, cuando el efecto de no actualizar los flujos de efectivo no es significativo.

Los descuentos concedidos a clientes se reconocen en el momento en que es probable que se van a cumplir las condiciones que determinan su concesión como una reducción de los ingresos por ventas.

Los anticipos a cuenta de ventas futuras figuran valorados por el valor recibido.

**g) Criterios empleados en transacciones entre partes vinculadas:**

En el supuesto de existir, las operaciones entre empresas del mismo grupo, con independencia del grado de vinculación, se contabilizan de acuerdo con las normas generales.

Los elementos objeto de las transacciones que se realicen se contabilizarán en el momento inicial por su valor razonable. La valoración posterior se realiza de acuerdo con lo previsto en las normas particulares para las cuentas que corresponda.

Esta norma de valoración afecta a las partes vinculadas que se explicitan en la Norma de registro y valoración 13.<sup>a</sup> del Plan General de Contabilidad.

En este sentido:

- 1) Se entenderá que una empresa forma parte del grupo cuando ambas estén vinculadas por una relación de control, directa o indirecta, análoga a la prevista en el artículo 42 del Código de Comercio, o cuando las empresas estén controladas por cualquier medio por una o varias personas jurídicas que actúen conjuntamente o se hallen bajo dirección única por acuerdos o cláusulas estatutarias.
- 2) Se entenderá que una empresa es asociada cuando, sin que se trate de una empresa del grupo en el sentido señalado, la empresa o las personas físicas dominantes, ejerzan sobre esa empresa asociada una influencia significativa, tal como se desarrolla detenidamente en la citada Norma de registro y valoración 13.ª del PGC.
- 3) Una parte se considera vinculada a otra cuando una de ellas ejerce o tiene la posibilidad de ejercer directa o indirectamente o en virtud de pactos o acuerdos entre accionistas o partícipes, el control sobre otra o una influencia significativa en la toma de decisiones financieras y de explotación de la otra, tal como se detalla detenidamente en la Norma de registro y valoración 15.ª del PGC.

h) Provisiones y contingencias:

Los Administradores de la Sociedad en la formulación de las cuentas anuales diferencian entre:

- a) Provisiones: saldos acreedores que cubren obligaciones actuales derivadas de sucesos pasados, cuya cancelación es probable que origine una salida de recursos, pero que resultan indeterminados en cuanto a su importe y/o momento de cancelación.
- b) Pasivos contingentes: obligaciones posibles surgidas como consecuencia de sucesos pasados, cuya materialización futura está condicionada a que ocurra, o no, uno o más eventos futuros independientes de la voluntad de la Sociedad.

Las Cuentas Anuales recogen todas las provisiones con respecto a las cuales se estima que la probabilidad de que se tenga que atender la obligación es mayor que de lo contrario. Salvo que sean considerados como remotos, los pasivos contingentes no se reconocen en las Cuentas Anuales sino que se informa sobre los mismos en las notas de la memoria.

Las provisiones se valoran por el valor actual de la mejor estimación posible del importe necesario para cancelar o transferir la obligación, teniendo en cuenta la información disponible sobre el suceso y sus consecuencias, y registrándose los ajustes que surjan por la actualización de dichas provisiones como un gasto financiero conforme se va devengando.

La compensación a recibir de un tercero en el momento de liquidar la obligación, siempre que no existan dudas de que dicho reembolso será percibido, se registra como activo, excepto en el caso de que exista un vínculo legal por el que se haya exteriorizado parte del riesgo, y en virtud del cual la Sociedad no esté obligada a responder; en esta situación, la compensación se tendrá en cuenta para estimar el importe por el que, en su caso, figurará la correspondiente provisión.

i) Indemnizaciones por despido:

De acuerdo con la legislación vigente, la Sociedad está obligada al pago de indemnizaciones a aquellos empleados con los que, bajo determinadas condiciones, rescinda sus relaciones laborales. Por tanto, las indemnizaciones por despido susceptibles de cuantificación razonable se registran como gasto en el ejercicio en el que se adopta la decisión del despido. En las Cuentas Anuales adjuntas no se ha registrado provisión alguna por este concepto, ya que no están previstas situaciones de esta naturaleza.

j) Elementos patrimoniales de naturaleza medioambiental:

Se consideran activos de naturaleza medioambiental los bienes que son utilizados de forma duradera en la actividad de la Sociedad, cuya finalidad principal es la minimización del impacto medioambiental y la protección y mejora del medioambiente, incluyendo la reducción o eliminación de la contaminación futura.

La actividad de la Sociedad, por su naturaleza, no tiene un impacto medioambiental significativo. Por tal motivo, no hay ninguna información relevante en relación a este aspecto en la nota 13 de esta memoria.

k) Cesiones recibidas de activos no monetarios y de servicios sin contraprestación (ver nota 5):

En las cesiones de bienes y servicios a título gratuito que a continuación se detallan se aplicarán los siguientes criterios:

k.1) Cesión de uso de un terreno de forma gratuita y tiempo determinado:

La entidad reconocerá un inmovilizado intangible por el importe del valor razonable atribuible al derecho de uso cedido. Asimismo, registrará un ingreso directamente en el patrimonio neto, que se reclasificará al excedente del ejercicio como ingreso sobre una base sistemática y racional.

El citado derecho se amortizará de forma sistemática en el plazo de la cesión. Adicionalmente, las inversiones realizadas por la entidad que no sean separables del terreno cedido en uso se contabilizarán como inmovilizados materiales cuando cumplan la definición de activo.

Estas inversiones se amortizarán en función de su vida útil, que será el plazo de la cesión - incluido el período de renovación cuando existan evidencias que soporten que la misma se va a producir-, cuando ésta sea inferior a su vida económica. En particular, resultará aplicable este tratamiento contable a las construcciones que la entidad edifique sobre el terreno, independientemente de que la propiedad recaiga en el cedente o en la entidad.

k.2) Cesión de uso de un terreno y una construcción de forma gratuita y tiempo determinado.





Si junto al terreno se cede una construcción, el tratamiento contable será el descrito en el apartado k.1). No obstante, si el plazo de cesión es superior a la vida útil de la construcción, considerando el fondo económico de la operación, el derecho de uso atribuible a la misma se contabilizará como un inmovilizado material, amortizándose con arreglo a los criterios generales aplicables a estos elementos patrimoniales. Este mismo tratamiento resultará aplicable al terreno si se cede por tiempo indefinido.

k.3) Cesión del inmueble de forma gratuita por un período de un año prorrogable por períodos iguales, o por tiempo indefinido.

Si la cesión se pacta por un período de un año, renovable por períodos iguales, o por un período indefinido reservándose el cedente la facultad de revocarla al cierre de cada ejercicio, la entidad no contabilizará activo alguno, limitándose a reconocer todos los años un gasto de acuerdo con su naturaleza y un ingreso por subvención/donación en la cuenta de resultados por la mejor estimación del derecho cedido.

No obstante, cuando existan indicios que pudieran poner de manifiesto que dichas prórrogas se acordarán de forma permanente sin imponer condiciones a la entidad, distintas de la simple continuidad en sus actividades, el tratamiento contable de la operación deberá asimilarse al supuesto descrito en el apartado k.2). En el supuesto de cesiones por un período indefinido se aplicará un tratamiento similar.

k.4) Servicios recibidos sin contraprestación.

La entidad reconocerá en la cuenta de resultados un gasto de acuerdo con su naturaleza y un ingreso en concepto de subvención/donación por la mejor estimación del valor razonable del servicio recibido.



## 5. INMOVILIZADO MATERIAL, INTANGIBLE E INVERSIONES INMOBILIARIAS

Los movimientos habidos en los epígrafes incluidos en Inmovilizado durante el ejercicio han sido los siguientes:

### a) Estados de movimientos del INMOVILIZADO MATERIAL

	Terrenos y construcciones	Instalaciones técnicas y otro inm. material	Inmovilizado en curso y anticipos	Total
A) SALDO INICIAL BRUTO, EJERCICIO 2016	0,00	265.487,29	0,00	265.487,29
(+) Adquisiciones mediante combinaciones de negocios	0,00	0,00	0,00	0,00
(+) Aportaciones no dinerarias	0,00	0,00	0,00	0,00
(+) Ampliaciones y mejoras	0,00	0,00	0,00	0,00
(+) Resto de entradas	0,00	294,16	0,00	294,16
(-) Salidas, bajas o reducciones	0,00	0,00	0,00	0,00
(- / +) Traspasos a / de activos no corrientes mantenidos para la venta u operaciones interrumpidas	0,00	0,00	0,00	0,00
(- / +) Traspasos a / de otras partidas	0,00	0,00	0,00	0,00
B) SALDO FINAL BRUTO, EJERCICIO 2016	0,00	265.781,45	0,00	265.781,45
C) SALDO INICIAL BRUTO, EJERCICIO 2017	0,00	265.781,45	0,00	265.781,45
(+) Adquisiciones mediante combinaciones de negocios	0,00	0,00	0,00	0,00
(+) Aportaciones no dinerarias	0,00	0,00	0,00	0,00
(+) Ampliaciones y mejoras	0,00	0,00	0,00	0,00
(+) Resto de entradas	0,00	510,86	0,00	510,86
(-) Salidas, bajas o reducciones	0,00	0,00	0,00	0,00
(- / +) Traspasos a / de activos no corrientes mantenidos para la venta u operaciones interrumpidas	0,00	0,00	0,00	0,00
(- / +) Traspasos a / de otras partidas	0,00	0,00	0,00	0,00
D) SALDO FINAL BRUTO, EJERCICIO 2017	0,00	266.292,31	0,00	266.292,31
E) AMORTIZACIÓN ACUMULADA, SALDO INICIAL EJERCICIO 2016	0,00	240.205,59	0,00	240.205,59
(+) Dotación a la amortización del ejercicio 2016	0,00	7.206,39	0,00	7.206,39
(+) Aumentos por adquisiciones o traspasos	0,00	0,00	0,00	0,00
(-) Disminuciones por salidas, bajas, reducciones o traspasos	0,00	0,00	0,00	0,00
F) AMORTIZACIÓN ACUMULADA, SALDO FINAL EJERCICIO 2016	0,00	247.411,98	0,00	247.411,98
G) AMORTIZACIÓN ACUMULADA, SALDO INICIAL EJERCICIO 2017	0,00	247.411,98	0,00	247.411,98
(+) Dotación a la amortización del ejercicio 2017	0,00	5.306,98	0,00	5.306,98
(+) Aumentos por adquisiciones o traspasos	0,00	0,00	0,00	0,00
(-) Disminuciones por salidas, bajas, reducciones o traspasos	0,00	0,00	0,00	0,00
H) AMORTIZACIÓN ACUMULADA, SALDO FINAL EJERCICIO 2017	0,00	252.718,96	0,00	252.718,96
I) CORRECCIONES DE VALOR POR DETERIORO, SALDO INICIAL EJERCICIO 2016	0,00	0,00	0,00	0,00
(+) Correcciones valorativas por deterioro reconocidas en el periodo	0,00	0,00	0,00	0,00
(-) Reversión de correcciones valorativas por deterioro	0,00	0,00	0,00	0,00
(-) Disminuciones por salidas, bajas, reducciones o traspasos	0,00	0,00	0,00	0,00
J) CORRECCIONES DE VALOR POR DETERIORO, SALDO FINAL EJERCICIO 2016	0,00	0,00	0,00	0,00
K) CORRECCIONES DE VALOR POR DETERIORO, SALDO INICIAL EJERCICIO 2017	0,00	0,00	0,00	0,00
(+) Correcciones valorativas por deterioro reconocidas en el periodo	0,00	0,00	0,00	0,00
(-) Reversión de correcciones valorativas por deterioro	0,00	0,00	0,00	0,00
(-) Disminuciones por salidas, bajas, reducciones o traspasos	0,00	0,00	0,00	0,00
L) CORRECCIONES DE VALOR POR DETERIORO, SALDO FINAL EJERCICIO 2017	0,00	0,00	0,00	0,00
M) SALDO FINAL NETO EJERCICIO 2017	0,00	13.573,35	0,00	13.573,35



A continuación se detallan los elementos del inmovilizado material totalmente amortizados a 31 de diciembre de 2017:

<b>Cuenta</b>	<b>Descripción</b>	<b>Totalmente amortizado 31/12/2017</b>
2130	Maquinaria	454,06
2150	Otras instalaciones	40.251,24
2160	Mobiliario	35.082,87
2170	Equipos procesos de información	147.595,36
2190	Otro inmovilizado material	18.448,78

A continuación se detallan los elementos del inmovilizado material totalmente amortizados a 31 de diciembre de 2016:

<b>Cuenta</b>	<b>Descripción</b>	<b>Totalmente amortizado 31/12/2016</b>
2130	Maquinaria	454,06
2150	Otras instalaciones	40.251,24
2160	Mobiliario	35.082,87
2170	Equipos procesos de información	147.595,36
2190	Otro inmovilizado material	10.519,09



## b) Estados de movimientos del INMOVILIZADO INTANGIBLE

	Inmovilizado Intangible
A) SALDO INICIAL BRUTO, EJERCICIO 2016	667.652,63
(+) Adquisiciones mediante combinaciones de negocios	0,00
(+) Aportaciones no dinerarias	0,00
(+) Ampliaciones y mejoras	0,00
(+) Resto de entradas	489,90
(-) Salidas, bajas o reducciones	0,00
(- / +) Traspasos a / de activos no corrientes mantenidos para la venta u operaciones interrumpidas	0,00
(- / +) Traspasos a / de otras partidas	0,00
B) SALDO FINAL BRUTO, EJERCICIO 2016	668.142,53
C) SALDO INICIAL BRUTO, EJERCICIO 2017	668.142,53
(+) Adquisiciones mediante combinaciones de negocios	0,00
(+) Aportaciones no dinerarias	0,00
(+) Ampliaciones y mejoras	0,00
(+) Resto de entradas	0,00
(-) Salidas, bajas o reducciones	0,00
(- / +) Traspasos a / de activos no corrientes mantenidos para la venta u operaciones interrumpidas	0,00
(- / +) Traspasos a / de otras partidas	0,00
D) SALDO FINAL BRUTO, EJERCICIO 2017	668.142,53
E) AMORTIZACIÓN ACUMULADA, SALDO INICIAL EJERCICIO 2016	32.438,18
(+) Dotación a la amortización del ejercicio 2016	29.610,99
(+) Aumentos por adquisiciones o traspasos	0,00
(-) Disminuciones por salidas, bajas, reducciones o traspasos	0,00
F) AMORTIZACIÓN ACUMULADA, SALDO FINAL EJERCICIO 2016	62.049,17
G) AMORTIZACIÓN ACUMULADA, SALDO INICIAL EJERCICIO 2017	62.049,17
(+) Dotación a la amortización del ejercicio 2017	13.123,84
(+) Aumentos por adquisiciones o traspasos	0,00
(-) Disminuciones por salidas, bajas, reducciones o traspasos	0,00
H) AMORTIZACIÓN ACUMULADA, SALDO FINAL EJERCICIO 2017	75.173,01
I) CORRECCIONES DE VALOR POR DETERIORO, SALDO INICIAL EJERCICIO 2016	0,00
(+) Correcciones valorativas por deterioro reconocidas en el periodo	0,00
(-) Reversión de correcciones valorativas por deterioro	0,00
(-) Disminuciones por salidas, bajas, reducciones o traspasos	0,00
J) CORRECCIONES DE VALOR POR DETERIORO, SALDO FINAL EJERCICIO 2016	0,00
K) CORRECCIONES DE VALOR POR DETERIORO, SALDO INICIAL EJERCICIO 2017	0,00
(+) Correcciones valorativas por deterioro reconocidas en el periodo	0,00
(-) Reversión de correcciones valorativas por deterioro	0,00
(-) Disminuciones por salidas, bajas, reducciones o traspasos	0,00
L) CORRECCIONES DE VALOR POR DETERIORO, SALDO FINAL EJERCICIO 2017	0,00
M) SALDO FINAL NETO EJERCICIO 2017	592.969,52



Al cierre del ejercicio 2015, como consecuencia de nueva información obtenida por la dirección de la Sociedad, se ha registrado un alta en el epígrafe inmovilizado intangible por importe de 664.710,43 euros correspondiente a la valoración de las instalaciones donde la Sociedad realiza su actividad, cedidas por la Universidad de Córdoba a la sociedad mediante acuerdo de cesión de uso por plazo de 25 años. Asimismo, la Sociedad ha registrado como contrapartida un apunte en el epígrafe Subvenciones, donaciones y legados recibidos del patrimonio neto del Balance adjunto a 31 de diciembre de 2015 por el mismo importe, neto del efecto impositivo que ha sido registrado en el epígrafe de pasivo por impuesto diferido. Estos activos se han valorado según un informe de valoración de un experto independiente solicitado por la entidad cedente (Universidad de Córdoba), que incluye como valor total (equivalente al coste de reposición neto) el valor de la edificación y el valor del suelo.

La Sociedad mediante acuerdo de cesión suscrito con la Universidad de Córdoba, tiene cedido hasta el año 2038 (ampliado mediante acuerdo de la propia Universidad de Córdoba por otros 25 años más, es decir, hasta el año 2063), los siguientes bienes:

- Cesión de una porción, correspondiente a 441,69m<sup>2</sup>, del centro docente sito en calle Doña Berenguela S/N edificio Vial Norte Universidad de Córdoba.

Adicionalmente, con motivo de la amortización de los bienes cedidos, la Sociedad ha registrado un gasto en la cuenta de pérdidas y ganancias por importe de 13.025,80 euros. Del mismo modo, se ha registrado un ingreso en el epígrafe "Imputación de subvenciones de inmovilizado no financiero y otras" de la cuenta de pérdidas y ganancias por el mismo importe.

A continuación se detallan los elementos del inmovilizado intangible totalmente amortizados a 31 de diciembre de 2017:

<b>Cuenta</b>	<b>Descripción</b>	<b>Totalmente amortizado 31/12/2017</b>
2060	Aplicaciones informáticas	2.942,20

A continuación se detallan los elementos del inmovilizado intangible totalmente amortizados a 31 de diciembre de 2016:

<b>Cuenta</b>	<b>Descripción</b>	<b>Totalmente amortizado 31/12/2016</b>
2060	Aplicaciones informáticas	2.942,20



## 6. ACTIVOS FINANCIEROS

La información de los instrumentos financieros del activo del balance de la Sociedad a corto plazo, sin considerar el efectivo y otros activos equivalente, clasificados por categorías, es la que se muestra a continuación:

### a) Activos financieros a corto plazo, salvo inversiones en el patrimonio de empresas del grupo, multigrupo y asociadas (\*)

	CLASES							
	Instrumentos de patrimonio		Valores representativos de deuda		Créditos Derivados Otros		TOTAL	
	Ej. 2017	Ej. 2016	Ej. 2017	Ej. 2016	Ej. 2017	Ej. 2016	Ej. 2017	Ej. 2016
Activos a valor razonable con cambios en p. y g., del cual:								
— Mantenidos para negociar								
— Otros								
Clientes					62.613,62	50.137,19	62.613,62	50.137,19
Préstamos y partidas a cobrar					3.710,15	2.637,15	3.710,15	2.637,15
Activos disponibles para la venta, del cual:								
— Valorados a valor razonable								
— Valorados a coste								
Derivados de cobertura								
<b>TOTAL</b>					<b>66.323,77</b>	<b>52.774,34</b>	<b>66.323,77</b>	<b>52.774,34</b>

(\*) El efectivo y otros activos equivalente no se incluyen en el cuadro

En la partida de Clientes, el importe de 62.613,62 euros indicados en el ejercicio 2017 se compone de 49.399,07 euros de cuentas con las empresas del grupo y 13.214,55 euros del resto de clientes. En el ejercicio 2016, el saldo de la deuda en esta misma partida por importe de 50.137,19 euros, se componía de 34.843,70 euros de cuentas con empresas del grupo y 15.293,49 euros del resto de clientes.

El saldo de la partida préstamos y partidas a cobrar por créditos, derivados y otros en el ejercicio 2017 se compone de 900,00 euros de fianza del local arrendado en el aulario de Rabanales, 1.460,15 euros de un depósito constituido como garantía ante la Diputación de Córdoba para cumplir con lo estipulado en el contrato formalizado en 2017 y 1.350,00 euros de un depósito constituido como garantía ante el Ayuntamiento de Baena en cumplimiento del requisito para la impartición de clases en el curso 2017/2018.

El saldo de la partida préstamos y partidas a cobrar por créditos, derivados y otros en el ejercicio 2016 se componía de 277,00 euros correspondientes a la gratificación de la coordinación de voluntariado de la Universidad de Virginia, 900,00 euros de fianza del local arrendado en el aulario de Rabanales y 1.460,15 euros de un depósito constituido como garantía ante la Diputación de Córdoba para cumplir con lo estipulado en el contrato formalizado en 2016.

## 7. PASIVOS FINANCIEROS

a) La información de los instrumentos financieros del pasivo del balance de la Sociedad a corto plazo, clasificados por categorías es la siguiente:

		CLASES							
		Deudas con entidades de crédito		Obligaciones y otros valores negociables		Derivados y otros		TOTAL	
		Ej. 2017	Ej. 2016	Ej. 2017	Ej. 2016	Ej. 2017	Ej. 2016	Ej. 2017	Ej. 2016
<b>CATEGORÍAS</b>	Acreeedores comerciales y otras cuentas a pagar	0,00	0,00	0,00	0,00	92.048,56	61.135,96	92.048,56	61.135,96
	Débitos y partidas a pagar	0,00	0,00	0,00	0,00	33.000,00	0,00	33.000,00	0,00
	Pasivos a valor razonable con cambios en pérdidas y ganancias, del cual:								
	— Mantenidos para negociar								
	— Otros								
	Derivados de cobertura								
	<b>TOTAL</b>	0,00	0,00	0,00	0,00	125.048,56	61.135,96	125.048,56	61.135,96

En el ejercicio 2017 la partida de Acreeedores comerciales y otras cuentas a pagar incluye la deuda de Proveedores con un saldo total de 79.968,07 euros (73.366,26 euros de cuentas con las empresas del grupo y 6.601,81 euros del resto de proveedores), Acreeedores varios por importe de 6.513,91 euros, Anticipos de clientes por 2.400,00 euros y Remuneraciones pendientes a trabajadores por importe de 3.166,58 euros. En el ejercicio 2016, la deuda con Proveedores ascendía a 44.839,73 euros (37.576,28 euros con empresas del grupo y 7.263,45 euros con el resto de proveedores), la deuda con Acreeedores varios presentaba un saldo de 12.170,19 euros y las Remuneraciones pendientes de pago a trabajadores ascendían a 4.126,04 euros.

El saldo de derivados y otros pasivos financieros a corto plazo del ejercicio 2017 es de 33.000,00 euros correspondientes a la devolución pendiente de realizar a la Universidad de Córdoba por la subvención de 2017. En el ejercicio 2016, el saldo de esta partida fue cero.

### b) Clasificación por vencimientos

Las clasificaciones por vencimiento de los pasivos financieros de la Sociedad, de los importes que venzan en cada uno de los siguientes años al cierre del ejercicio y hasta su último vencimiento, se detallan en el siguiente cuadro:



Ejercicio 2017:

	Vencimiento en años						TOTAL
	1	2	3	4	5	Más de 5	
<b>Deudas</b>	0,00	0,00	0,00	0,00	0,00	0,00	0,00
Obligaciones y otros valores negociables							0,00
Deudas con entidades de crédito							0,00
Acreedores por arrendamiento financiero							0,00
Derivados							0,00
Otros pasivos financieros							0,00
<b>Deudas con emp.grupo y asociadas</b>	33.000,00						33.000,00
<b>Acreedores comerciales no corrientes</b>							0,00
<b>Acreedores comercial. y otras cuentas a pagar</b>	92.048,56	0,00	0,00	0,00	0,00	0,00	92.048,56
Proveedores	6.601,81						6.601,81
Proveedores, empresas del grupo y asociadas	73.366,26						73.366,26
Acreedores varios	6.513,91						6.513,91
Personal	3.166,58						3.166,58
Anticipos de clientes	2.400,00						2.400,00
<b>Deuda con características especiales</b>							0,00
<b>TOTAL</b>	125.048,56	0,00	0,00	0,00	0,00	0,00	125.048,56

Ejercicio 2016:

	Vencimiento en años						TOTAL
	1	2	3	4	5	Más de 5	
<b>Deudas</b>	0,00	0,00	0,00	0,00	0,00	0,00	0,00
Obligaciones y otros valores negociables							0,00
Deudas con entidades de crédito							0,00
Acreedores por arrendamiento financiero							0,00
Derivados	0,00						0,00
Otros pasivos financieros							0,00
<b>Deudas con emp.grupo y asociadas</b>	0,00						0,00
<b>Acreedores comerciales no corrientes</b>							0,00
<b>Acreedores comercial. y otras cuentas a pagar</b>	61.135,96	0,00	0,00	0,00	0,00	0,00	61.135,96
Proveedores	7.263,45						7.263,45
Proveedores, empresas del grupo y asociadas	37.576,28						37.576,28
Acreedores varios	12.170,19						12.170,19
Personal	4.126,04						4.126,04
Anticipos de clientes							0,00
<b>Deuda con características especiales</b>							0,00
<b>TOTAL</b>	61.135,96	0,00	0,00	0,00	0,00	0,00	61.135,96





## 8. FONDOS PROPIOS

El capital social asciende a 60.000,00 euros nominales y está constituido por 60 participaciones de 1.000,00 euros de valor nominal cada una de ellas. La Sociedad es una Sociedad unipersonal cuyo único socio es Corporación Empresarial de la Universidad de Córdoba, S. A. U., que posee, por tanto, el 100% de las participaciones sociales.

Bajo el epígrafe “Otras aportaciones de socios”, de los Fondos Propios de cada ejercicio, se muestran las aportaciones realizadas por la Universidad de Córdoba a la empresa, a través de Corporación Empresarial de la Universidad de Córdoba, S. A. U., para cubrir los déficits de ejercicios anteriores. Los saldos a 31 de diciembre de 2017 y de 2016 son:

Conceptos	Importe 2017	Importe 2016
Otras aportaciones de socios	0,00	0,00

## 9. SITUACIÓN FISCAL

### a) Saldos con Administraciones Públicas

La composición de los saldos con Administraciones Públicas es:

	Ejercicio 2017	Ejercicio 2016
<b>No Corriente:</b>		
<u>Acreedor</u>		
Pasivo por Impuesto Diferido	148.166,88	151.423,33
<b>Corrientes:</b>		
<u>Deudor</u>		
Hacienda Pública, deudor por IS	0,00	0,00
Hacienda Pública, deudora por IVA	0,00	0,00
Organismos de la Seguridad Social	0,00	0,00
<b>Total</b>	<b>0,00</b>	<b>0,00</b>
<u>Acreedora</u>		
Hacienda Pública, acreedora por IVA	1.377,66	1.266,83
Hacienda Pública, acreedora por IRPF	5.012,09	5.443,52
Organismos de la Seguridad Social	13.066,37	14.243,61
<b>Total</b>	<b>19.456,12</b>	<b>20.953,96</b>

Según establece la legislación vigente, los impuestos no pueden considerarse definitivamente liquidados hasta que las declaraciones presentadas hayan sido inspeccionadas por las autoridades fiscales o haya transcurrido el plazo de prescripción de cuatro años. Al cierre del ejercicio 2017 la Sociedad tiene abiertos a inspección todos los impuestos que le son de aplicación. El Consejo de Administración de la Sociedad considera que se han practicado adecuadamente las liquidaciones de los mencionados impuestos, por lo que, aún en caso de que surgieran discrepancias en la interpretación normativa vigente por el tratamiento fiscal otorgado a las operaciones, los eventuales pasivos resultantes, en caso de materializarse, no afectarían de manera significativa a las cuentas anuales adjuntas.

**b) Detalle del Gasto por Impuesto sobre Sociedades**

	<b>2017</b> Cuenta de Pérdidas y Ganancias	<b>2016</b> Cuenta de Pérdidas y Ganancias
Resultado del ejercicio (después de impuestos)	43,67	1.212,94
<b>(-) Gasto por Impuesto sobre sociedades</b>		
Compensación de bases imponible de ejercicios anteriores	-43,67	-1.212,94
<b>Base imponible (resultado fiscal)</b>	<b>0,00</b>	<b>0,00</b>

**c) Bases imponibles negativas (crédito fiscal)**

Las bases imponibles negativas (como consecuencia de las pérdidas antes de impuestos de la empresa) pendientes de compensación son las siguientes:

Descripción	Año	31/12/2017	31/12/2016
Base imponible	2006	205.133,85	205.177,52
Base imponible	2007	110.919,16	110.919,16
Base imponible	2008	81.265,36	81.265,36
Base imponible	2009	61.700,67	61.700,67
Base imponible	2010	2.160,67	2.160,67
Base imponible	2014	80.694,25	80.694,25
Base imponible	2015	15.216,81	15.216,81
<b>SALDO TOTAL</b>		<b>557.090,77</b>	<b>557.134,44</b>

**d) El movimiento de los impuestos diferidos generados y cancelados, se detalla a continuación:**

	Cuenta de Pérdidas y Ganancias			Imputados al Patrimonio Neto			Saldo al 31/12/2017
	Saldo al 31/12/2016	Generados	Aplicados	Otros	Generados	Aplicados	
<b>Impuestos diferidos pasivos:</b>							
Subvenciones	-	(151.423,33)	3.256,45	-	-	-	(148.166,88)



## 10. INGRESOS Y GASTOS

El desglose de la partida 4 “Aprovisionamientos” del modelo de la cuenta de pérdidas y ganancias es el siguiente:

<b>Conceptos</b>	<b>Importe 2017</b>	<b>Importe 2016</b>
Compras de mercaderías	0,00	0,00
Compras de otros aprovisionamientos	73.289,16	77.097,98
Devoluciones de compras	0,00	0,00
<b>Total aprovisionamientos</b>	<b>73.289,16</b>	<b>77.097,98</b>

El desglose de la partida 7 “Otros gastos de explotación” del modelo de la cuenta de pérdidas y ganancias es el siguiente:

<b>Conceptos</b>	<b>Importe 2017</b>	<b>Importe 2016</b>
Arrendamientos y cánones	5.574,32	5.529,38
Reparación y conservación	126,27	514,68
Servicios de profesionales independientes	51.046,02	48.519,88
Transportes	2.178,72	1.254,88
Primas de seguro	2.758,21	3.073,87
Servicios bancarios y similares	822,07	846,05
Publicidad	7.250,29	5.407,98
Suministros	1.242,73	2.033,58
Otros servicios	40.826,73	43.009,06
Otros tributos	1.994,98	1.899,98
Ajustes negativos en la imposición indirecta	17.237,42	15.365,70
Pérdidas de créditos comerciales incobrables	0,00	0,00
Exceso/dotación de provisiones	0,00	1.440,75
<b>Total otros gastos de explotación</b>	<b>131.057,76</b>	<b>128.895,79</b>

El desglose de la partida 12 “Otros resultados” del modelo de la cuenta de pérdidas y ganancias es el siguiente:

<b>Conceptos</b>	<b>Importe 2017</b>	<b>Importe 2016</b>
Ingresos excepcionales	50,00	20.041,46
Gastos excepcionales	-267,55	-4.608,93
<b>Total otros resultados</b>	<b>-217,55</b>	<b>15.432,53</b>



## 11. SUBVENCIONES, DONACIONES Y LEGADOS

El importe y características de las subvenciones, donaciones y legados recibidos que aparecen en el balance, así como los imputados en la cuenta de pérdidas y ganancias se desglosan en el siguiente cuadro:

<b>Subvenciones, donaciones y legados recibidos, otorgados por terceros distintos a los socios</b>	Ejercicio 2017	Ejercicio 2016
Que aparecen en el patrimonio neto del balance	444.500,65	454.270,00
Imputados en la cuenta de pérdidas y ganancias (1)	44.175,80	83.828,60

(1) Incluidas las subvenciones de explotación incorporadas al resultado del ejercicio

Las subvenciones recibidas (véase nota 5.b) son procedentes de:

Ejercicio 2017

Concepto	Importe concedido	Subvención	Pasivo por Impuesto Diferido	Saldo subvención al 31.12.16	Imputación a resultados	Efecto impositivo	Saldo subvención al 31.12.17
Cesión							
Activos UCO	664.710,43	498.532,82	166.177,61	454.270,00	13.025,80	(3.256,45)	444.500,65

El análisis del movimiento del contenido de la subagrupación correspondiente del balance, indicando el saldo inicial y final así como los aumentos y disminuciones se desglosa en el siguiente cuadro:

<b>Subvenciones, donaciones y legados recogidos en el balance y en la cuenta de pérdidas y ganancias</b>	Ejercicio 2017	Ejercicio 2016
SALDO AL INICIO DEL EJERCICIO	454.270,00	476.401,41
(+) Recibidas en el ejercicio	34.406,45	61.697,19
(+) Conversión de deudas a largo plazo en subvenciones	0,00	0,00
(-) Subvenciones traspasadas a resultados del ejercicio	-44.175,80	-83.828,60
(-) Importes devueltos	0,00	0,00
(+/-) Otros movimientos	0,00	0,00
SALDO AL FINAL DEL EJERCICIO	444.500,65	454.270,00
DEUDAS A LARGO PLAZO TRANSFORMABLES EN SUBVENCIONES		

La Sociedad viene cumpliendo los requisitos legales exigidos para la obtención y mantenimiento de tales subvenciones, donaciones y legados.



## 12. OPERACIONES CON PARTES VINCULADAS

Las operaciones con partes vinculadas, debido al tráfico ordinario de la empresa, se efectúan en condiciones normales de mercado. La información detallada de las mismas es la siguiente:

Para el ejercicio 2017:

	Empresa	Saldo 2016	Compras	Ventas	Pagos	Cobros	Saldo 2017
Proveedores	Corporación Empresarial UCO, S. A. U.	0,00	-55.852,83	0,00	51.939,15	0,00	-3.913,68
	Universidad de Córdoba	-37.576,28	-43.827,52	0,00	7.827,52	0,00	-73.576,28
Clientes	Universidad de Córdoba	34.812,24	0,00	166.184,41	0,00	-151.597,58	49.399,07
	Corporación Empresarial UCO, S. A. U.	31,46	0,00	0,00	0,00	-31,46	0,00

Para el ejercicio 2016:

	Empresa	Saldo 2015	Compras	Ventas	Pagos	Cobros	Saldo 2016
Proveedores	Corporación Empresarial UCO, S. A. U.	0,00	-48.602,62	0,00	48.602,62	0,00	0,00
	Universidad de Córdoba	-12.282,40	-44.928,52	0,00	19.634,64	0,00	-37.576,28
	Ucodeporte, S. L. U.	0,00	0,00	0,00	0,00	0,00	0,00
Clientes	Universidad de Córdoba	104.430,54	0,00	136.471,74	0,00	-206.090,04	34.812,24
	Corporación Empresarial UCO, S. A. U.	0,00	0,00	31,46	0,00	0,00	31,46
	Ucodeporte, S. L. U.	814,53	0,00	0,00	0,00	-814,53	0,00

## 13. OTRA INFORMACIÓN

### Personal

El detalle de la plantilla promedio de la empresa en el ejercicio 2017, por categoría y sexo es el siguiente (datos a 31/12/17):

CATEGORÍA	HOMBRES	MUJERES	TOTAL
Licenciados	2	7	9
Jefes administrativos	1	2	3
Oficiales administrativos	0	2	2
Subalternos	0	0	0
Auxiliares administrativos	0	0	0
<b>TOTAL</b>	<b>3 (21,43%)</b>	<b>11 (78,57%)</b>	<b>14 (100,00%)</b>

UCOIDIOMAS, S. L. U.

CUENTAS ANUALES EJERCICIO TERMINADO EL 31 DE DICIEMBRE DE 2017  
CONSEJO DE ADMINISTRACIÓN DE 20 DE JUNIO DE 2018



El detalle de la plantilla promedio de la empresa en el ejercicio 2016, por categoría y sexo es el siguiente (datos a 31/12/16):

<b>CATEGORÍA</b>	<b>HOMBRES</b>	<b>MUJERES</b>	<b>TOTAL</b>
Licenciados	2	7	9
Jefes administrativos	1	2	3
Oficiales administrativos	0	2	2
Subalternos	0	1	1
Auxiliares administrativos	0	0	0
<b>TOTAL</b>	<b>3 (20,00%)</b>	<b>12 (80,00%)</b>	<b>15 (100,00%)</b>

### **Honorarios de Auditoría**

El importe de los honorarios devengados por los servicios de auditoría de las cuentas anuales correspondientes al ejercicio terminado el 31 de diciembre de 2016, llevados a cabo en el año 2017, y a otros servicios prestados por el auditor de la Sociedad ha ascendido a 1.000,00 euros. Igualmente, el importe de los honorarios devengados por los servicios de auditoría de las cuentas anuales correspondientes al ejercicio terminado el 31 de diciembre de 2015 ascendió a 1.446,28 euros.

### **Información sobre Medio Ambiente**

Dada la actividad que ha desarrollado la Sociedad, la misma no tiene responsabilidades, gastos, activos, ni provisiones y contingencias de naturaleza medioambiental que pudieran ser significativos en relación con el patrimonio, la situación financiera y los resultados de la misma. Por este motivo no se incluyen desgloses específicos en la presente memoria respecto a información de cuestiones medioambientales.

### **Retribuciones al Consejo de Administración y a la alta dirección**

En los ejercicios 2017 y 2016 los miembros del Consejo de Administración y la alta dirección de Ucoidiomas, S. L. U., no han recibido retribución alguna, ni tampoco anticipos ni créditos.

## **14. INFORMACIÓN SOBRE LOS APLAZAMIENTOS DE PAGO EFECTUADOS A PROVEEDORES. DISPOSICIÓN ADICIONAL TERCERA. “DEBER DE INFORMACIÓN” DE LA LEY 15/2010, DE 5 DE JULIO.**

La Ley 15/2010, de 5 de julio, de modificación de la Ley 3/2004, de 29 de diciembre, por la que se establecen medidas de lucha contra la morosidad en las operaciones comerciales, señala: “Las sociedades deberán publicar de forma expresa las informaciones sobre plazos de pago a sus proveedores en la Memoria de sus cuentas anuales”. En este sentido, la Resolución de 29 de enero de 2016, del Instituto de Contabilidad y Auditoría de Cuentas, sobre la información a incorporar en la memoria de las cuentas anuales en relación con el periodo medio de pago a proveedores en operaciones comerciales, dicta la información a incluir en la memoria en aras a cumplir con la citada Ley.

**UCOIDIOMAS, S. L. U.**

**CUENTAS ANUALES EJERCICIO TERMINADO EL 31 DE DICIEMBRE DE 2017  
CONSEJO DE ADMINISTRACIÓN DE 20 DE JUNIO DE 2018**



La información en relación con el periodo medio de pago a proveedores en operaciones comerciales, es la siguiente:

	<b>2017</b>	<b>2016</b>
	<b>Días</b>	<b>Días</b>
Periodo medio de pago a proveedores	175	115
Ratio de operaciones pagadas	48,25	36,45
Ratio de operaciones pendientes de pago	340,62	235,26
Total pagos realizados	145.700,53	125.680,79
Total pagos pendientes	111.504,68	82.089,92

La información indicada en el cuadro anterior responde a lo establecido en la Resolución de 29 de enero de 2016, del Instituto de Contabilidad y Auditoría de Cuentas, sobre la información a incorporar en la memoria de las cuentas anuales en relación con el periodo medio de pago a proveedores en operaciones comerciales, los ratios de operaciones pagadas y de operaciones pendientes de pago, el total de pagos realizados en el ejercicio, así como el total de pagos pendientes a fecha de fin del mismo.

Para el cálculo (en días) del periodo medio de pago a proveedores se ha considerado la siguiente fórmula:

$$\text{Periodo medio de pago} = \frac{\text{Saldo medio de acreedores comerciales}}{\text{Compras netas y gastos por servicios exteriores}} \times 365$$

A estos exclusivos efectos, el concepto de acreedores comerciales engloba las partidas de proveedores y acreedores varios por deudas con suministradores de bienes o servicios incluidos en el alcance de la regulación en materia de plazos legales de pagos.

El concepto de compras netas y gastos por servicios exteriores engloba los importes contabilizados como tales en los subgrupos propuestos en la quinta parte del Plan General de Contabilidad y del Plan General de Contabilidad de Pequeñas y Medianas Empresas.

## **15. HECHOS POSTERIORES**

No se han producido otros acontecimientos significativos desde el 31 de diciembre de 2017 hasta la fecha de formulación de estas cuentas anuales que, afectando a las mismas, no se hubiera incluido en ellas, o cuyo conocimiento pudiera resultar útil a un usuario de las mismas.

**UCOIDIOMAS, S. L. U.**

**REFORMULACIÓN DE CUENTAS ANUALES**

En cumplimiento de la normativa mercantil vigente, el Consejo de Administración de **UCOIDIOMAS, S. L. U.**, reformula las Cuentas Anuales correspondientes al ejercicio anual terminado el 31 de diciembre de 2017 que se componen de las adjuntas hojas número 1 a 33.

Córdoba, 20 de junio de 2018

El Consejo de Administración



D.ª Julieta Mérida García  
Presidenta




D. Enrique Quesada Moraga  
Vicepresidente



D. Manuel Pineda Priego  
Consejero Delegado



D.ª Mª del Carmen Balbuena Torezano  
Secretaria



D.ª Manuela Álvarez Jurado  
Consejera



D.ª Luisa Margarita Rancaño Martín  
Consejera



**UCOIDIOMAS, S. L. U.**  
**INFORME DE GESTIÓN**  
**31 DE DICIEMBRE DE 2017**

La Sociedad ha obtenido beneficios en este ejercicio 2017 (de 43,67 euros), al igual que en el año anterior (1.212,94 euros), y gracias a ello ha conseguido incrementar levemente sus fondos propios, que se vieron reducidos de forma significativa en ejercicios anteriores. Este resultado permite confirmar que se ha frenado el deterioro de los fondos propios.

Además, la Sociedad cuenta con un fondo de maniobra o capital circulante positivo (a finales del año 2017 era igual a 64.765,03 euros, lo que supone un 8,25% más que el del año 2016, cuando alcanzó los 59.827,20 euros). Esta situación, unida a otros factores, permite eliminar la duda sobre la capacidad de la Sociedad de mantener su equilibrio patrimonial y poder hacer frente con suficiencia a sus obligaciones de pago (pasivos).

Estos factores son, principalmente, el apoyo financiero del accionista único, gracias a las ayudas recibidas por parte de la Universidad de Córdoba, así como la posibilidad de reducir los gastos, sin disminuir la capacidad operativa de la Sociedad, según se desprende de las previsiones económicas realizadas para el ejercicio 2018, que se analizan e indican al final de este informe.

Desde la perspectiva de la Cuenta de Pérdidas y Ganancias es conveniente destacar los siguientes aspectos del ejercicio económico 2017, en comparación con el ejercicio anterior:

Indicadores clave	2017	2016	Variación años 2017/2016	
			Nominal	%
<i>Cifra de negocio</i>	577.434,09	586.151,32	-8.717,23	-1,49
<i>Coste de ventas</i>	-73.289,16	-77.097,98	3.808,82	4,94
<b>Margen bruto</b>	<b>504.144,93</b>	<b>509.053,34</b>	<b>-4.908,41</b>	<b>-0,96</b>
<i>Gastos de personal</i>	-398.557,98	-441.420,06	42.862,08	9,71
<i>Gastos de explotación</i>	-131.057,76	-128.895,79	-2.161,97	-1,68
<b>EBITDA</b>	<b>5.679,19</b>	<b>-6.898,46</b>	<b>12.577,65</b>	<b>182,33</b>
<b>Resultado de explotación (EBIT)</b>	<b>274,17</b>	<b>-14.207,29</b>	<b>14.481,46</b>	<b>101,93</b>
<b>Resultado del ejercicio</b>	<b>43,67</b>	<b>1.212,94</b>	<b>-1.169,27</b>	<b>-96,40</b>

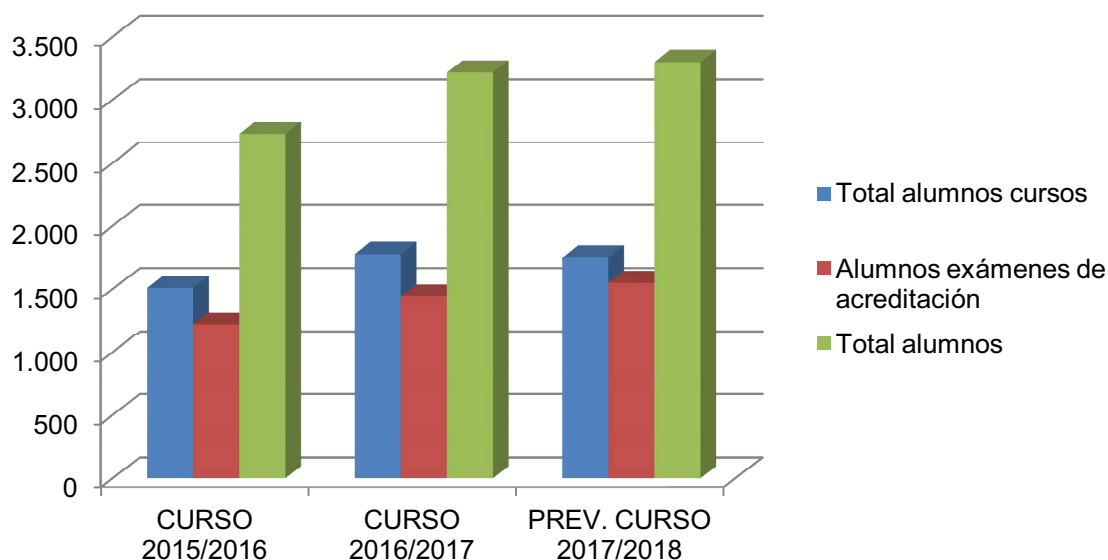
Respecto al periodo medio de pago a proveedores en operaciones comerciales, como dato a destacar, se aprecia un aumento de 60 días en el ejercicio 2017 respecto al dato presentado en 2016:

	2017	2016
	Días	Días
Periodo medio de pago a proveedores	175	115

Con la intención de reducir este periodo medio, hasta alcanzar el máximo legal, la Sociedad ha tenido a bien aplicar las medidas oportunas. En concreto, se ha establecido un procedimiento para llevar un seguimiento más específico y mejorar la gestión de cobros y pagos en la empresa, con revisión mensual de la situación de tesorería y deudas pendientes que permita cancelar estas a su vencimiento.

Como indicadores de la actividad académica de la Sociedad en el ejercicio 2017, cabe destacar que en el curso 2017/2018 (a fecha 28/2/2018) se han matriculado 2.099 alumnos: 1.087 como alumnos matriculados en alguno de los cursos de Ucoidiomas y 1.012 que han realizado los exámenes de acreditación en los distintos idiomas. Se estima que el curso académico 2017/2018 finalizará con unos 3.300 alumnos aproximadamente.

	CURSO 2015/2016	CURSO 2016/2017	CURSO 2017/2018		
			Matriculados (a 28/2/18)	Previsión (resto curso)	Total
Alumnos (de cursos regulares e intensivos)	653	517	373	157	530
Alumnos (de cursos específicos)	278	497	355	115	470
Alumnos UCO	579	764	359	391	750
<b>Total alumnos cursos</b>	<b>1.510</b>	<b>1.778</b>	<b>1.087</b>	<b>663</b>	<b>1.750</b>
<b>Alumnos exámenes de acreditación</b>	<b>1.220</b>	<b>1.442</b>	<b>1.012</b>	<b>538</b>	<b>1.550</b>
<b>Total alumnos</b>	<b>2.730</b>	<b>3.220</b>	<b>2.099</b>	<b>1.201</b>	<b>3.300</b>





Para el ejercicio 2018, y atendiendo a la línea de actuación desarrollada por la empresa, debemos pensar que es posible conseguir los diferentes objetivos estratégicos y de explotación presentados en el Plan de Empresa elaborado para el ejercicio 2018 y aprobado por el Consejo de Administración de la Sociedad. En este sentido, las proyecciones económico-financieras para 2018, plasmadas en la Cuenta de Pérdidas y Ganancias prevista para dicho ejercicio, son las siguientes:

<b>Presupuesto 2018</b>	<b>Año 2018</b>
Cifra de negocio	610.700,00
Coste de ventas (aprovisionamientos)	-85.130,00
<b>Margen bruto</b>	<b>525.570,00</b>
Gastos de personal	-455.975,00
Otros gastos de explotación	-145.390,00
Otros ingresos de explotación	82.000,00
<b>EBITDA</b>	<b>6.205,00</b>
Amortizaciones	-6.205,00
<b>Resultado de explotación (EBIT)</b>	<b>0,00</b>
Impuesto sobre beneficios	0,00
<b>Resultado del ejercicio</b>	<b>0,00</b>

<b>Indicadores clave</b>	<b>Año 2018</b>
Incremento de ventas	5,76%
Incremento de EBITDA	9,26%

En relación a los posibles hechos importantes para la Sociedad ocurridos después del cierre del ejercicio, debemos indicar que no se han producido otros acontecimientos significativos desde el 31 de diciembre de 2017 hasta la fecha de formulación de estas Cuentas Anuales que, afectando a las mismas, no se hubiera incluido en ellas, o cuyo conocimiento pudiera resultar útil a un usuario de las mismas.

Con respecto al uso de instrumentos financieros por la Sociedad, queremos señalar que la gestión de los riesgos financieros de la misma está centralizada en la Consejería Delegada, la cual tiene establecidos los mecanismos necesarios para controlar la exposición a las variaciones en los tipos de interés y tipos de cambio, así como a los riesgos de crédito y liquidez. A continuación se indican los principales riesgos financieros que impactan a la Sociedad:

- ✓ Riesgo de crédito: con carácter general, la Sociedad mantiene su tesorería y activos líquidos equivalentes en entidades financieras de elevado nivel crediticio.
- ✓ Riesgo de liquidez: con el fin de asegurar la liquidez y poder atender todos los compromisos de pago que se derivan de su actividad, la Sociedad dispone de la tesorería y las imposiciones que muestran su balance.
- ✓ Riesgo de mercado (incluye tipo de interés, tipo de cambio y otros riesgos de precio): tanto la tesorería como la deuda financiera de la Sociedad, están expuestas al riesgo de tipo de interés, el cual podría tener un efecto adverso en los resultados financieros y en los flujos de caja. Al cierre del ejercicio 2017, no existe deuda financiera por lo que no hay riesgo de este tipo.



**UCOIDIOMAS, S. L. U.**

**FORMULACIÓN DEL INFORME DE GESTIÓN**

En cumplimiento de la normativa mercantil vigente, el Consejo de Administración de **UCOIDIOMAS, S. L. U.**, formula el Informe de Gestión correspondiente al ejercicio anual terminado el 31 de diciembre de 2017 que se compone de las adjuntas hojas número 1 a 5.


Córdoba, 20 de junio de 2018

El Consejo de Administración



---

D.<sup>a</sup> Julieta Mérida García  
Presidenta



---

D. Enrique Quesada Moraga  
Vicepresidente



---

D. Manuel Pineda Priego  
Consejero Delegado



---

D.<sup>a</sup> M<sup>a</sup> del Carmen Balbuena Torezano  
Secretaria



---

D.<sup>a</sup> Manuela Álvarez Jurado  
Consejera



---

D.<sup>a</sup> Luisa Margarita Rancaño Martín  
Consejera

BDO Auditores S.L.P., es una sociedad limitada española, y miembro de BDO International Limited, una compañía limitada por garantía del Reino Unido, y forma parte de la red internacional BDO de empresas independientes asociadas.

BDO es la marca comercial utilizada por toda la red BDO y para todas sus firmas miembro.

[bdo.es](http://bdo.es)  
[bdo.global](http://bdo.global)



Auditoría & Assurance | Advisory | Abogados | Outsourcing



