
MEMORIA

ECONÓMICA ANUAL

2020



UNIVERSIDAD DE CÓRDOBA



**MEMORIA
ECONÓMICA
ANUAL

2020**

ÍNDICE

1 ORGANIZACIÓN	1
1.1. Escenario económico y financiero	3
1.2. Estructura organizativa básica.....	13
1.3. Organización contable.....	17
1.4. Corporación empresarial de la Universidad de Córdoba, S.A. y grupo de empresas.....	19
2. CUMPLIMIENTO DE OBJETIVOS	29
2.1 Impacto de las actividades de la Universidad de Córdoba en la Sociedad	31
2.2 Despliegue de las actividades del Plan Estratégico	68
3. PRESUPUESTO Y MODIFICACIONES	99
3.1 Presupuesto Inicial.....	101
3.2 Financiación del Presupuesto.....	103
3.3 Modificaciones de crédito	107
4. LIQUIDACIÓN DEL PRESUPUESTO DE INGRESOS	115
4.1 Tasas, precios públicos y otros	119
4.2 Transferencias corrientes	124
4.3 Ingresos patrimoniales.....	126
4.4 Transferencias de capital.....	127
4.5 Presupuesto de ingresos en los últimos años.....	128
5. LIQUIDACIÓN DEL PRESUPUESTO DE GASTOS.....	137
5.1 Gastos de personal	137
5.2 Gastos en bienes corrientes y servicios	139
5.3 Inversiones reales	141
5.4 Presupuesto de gastos en los últimos años	142
5.5 Contratación Administrativa.....	143

6. PRESUPUESTOS CERRADOS. EJERCICIOS ANTERIORES.....	145
6.1 De ingresos.....	147
6.2 De gastos.....	153
7. OPERACIONES EXTRAPRESUPUESTARIAS.....	155
7.1 Deudores.....	157
7.2 Acreedores.....	159
8. INFORMACIÓN SOBRE EL ENDEUDAMIENTO.....	161
9. ESTADO DE TESORERÍA.....	165
10. INDICADORES PRESUPUESTARIOS.....	169
11. RESULTADO DEL EJERCICIO.....	175
11.1 Estado de remanentes.....	177
11.2 Resultado del ejercicio.....	181
11.3. Cálculo del objetivo de Estabilidad Presupuestaria: Necesidad o capacidad de financiación, definido según los criterios de Contabilidad Nacional (SEC).....	182

ANEXOS

Anexo 1	Estado de liquidación presupuestaria
Anexo 2	Informe sobre las modificaciones presupuestarias
Anexo 3	Informe sobre la Contabilidad Patrimonial
Anexo 4	Cuentas Anuales formuladas e informes de auditoría de la Corporación Empresarial de la Universidad de Córdoba, S.A. y Sociedades Participadas y Cuentas Anuales formuladas de la Fundación Ingeniero Agrónomo Eloy Porras Cebrián

- Anexo 5 Contratos y convenios artículo 83 L.O.U.
- Anexo 6 Expedientes de contratación administrativa
- Anexo 7 Detalle del remanente afectado por unidad de gasto
- Anexo 8 Informe de Auditoría Independiente, junto con los
Estados presupuestarios liquidados y Notas explicativas
de los mismos a 31/12/2020

ORGANIZACIÓN

- 1.1 ESCENARIO ECONÓMICO Y FINANCIERO
- 1.2. ESTRUCTURA ORGANIZATIVA BÁSICA
- 1.3. ORGANIZACIÓN CONTABLE
- 1.4. CORPORACIÓN EMPRESARIAL DE LA UNIVERSIDAD DE CÓRDOBA, S. A. Y GRUPO DE EMPRESAS

1.



1.1 ESCENARIO ECONÓMICO Y FINANCIERO

El impacto social, sanitario y económico derivado de la pandemia ocasionada por la Covid-19 ha caracterizado el ejercicio económico y la actividad general de la universidad en el 2020. La emergencia extraordinaria llevó al gobierno a aprobar el RD 463/2020, de 14 de marzo, por el que se declaraba el Estado de Alarma. Una de las primeras consecuencias fue que los objetivos de estabilidad presupuestaria, deuda pública y regla de gastos aprobadas por el Acuerdo de Consejo de Ministros de febrero 2020 para el periodo 2021-2023 devinieron inaplicables. Por la misma razón, en marzo de 2020, los ministros de Hacienda de los estados miembros de la UE activaron la cláusula de salvaguarda del Pacto de Estabilidad y Crecimiento que ha permitido la desviación temporal de los objetivos presupuestarios a medio plazo con consecuencias inmediatas en el desarrollo del ejercicio económico de la universidad.

Así, en el ámbito autonómico, las políticas económicas se reorientaron a la recuperación alineándose con las estrategias y planes nacionales y europeos y, en este sentido, el Acuerdo para la Reactivación Económica y Social de Andalucía, aprobado por Consejo de Gobierno de la Junta de Andalucía de 30 de julio, o la dotación del Fondo de Emergencia Social y Económica, este último por importe de 700 millones de euros y que dispone “la autorización a las Universidades públicas de Andalucía para la utilización de Remanente de Tesorería no afectado por un importe de 135 millones de euros con destino a la financiación de su presupuesto ordinario, ajustándose, en paralelo, un importe equivalente en las partidas presupuestarias del ejercicio corriente por transferencias de créditos”. En este sentido y a la vista del mínimo remanente no afectado de la Universidad de Córdoba, ésta quedó exenta del ajuste.

Además de ello, en el presupuesto de la Junta referidas a las universidades se fijaba una Financiación para Inversiones por importe de 11.382.614 euros cuyo reparto vino condicionado por el acuerdo que creaba el citado Fondo de Emergencia que establecía “el impulso de un Plan extraordinario de infraestructuras en las Universidades Públicas de Andalucía por importe de 125 millones de euros. A este efecto se emitiría, por parte de la Consejería de Hacienda, previa solicitud de las universidades, autorizaciones de generación contra remanentes, partidas adicionales a los 40 millones ya previstos en el presupuesto de 2019 para la realización de inversiones públicas. En este sentido, con fecha 23 de octubre de 2020, la Secretaría General de Hacienda autorizó gasto a la Universidad de Córdoba a financiar con remanentes de tesorería no afectados para la realización de inversiones públicas por un importe máximo de 1.545.787 euros (640.216 euros para el ejercicio económico 2020 y 905.651 euros para el ejercicio 2021).

En el ámbito nacional, la creación del Fondo Covid-19 mediante Real Decreto-Ley 22/2020, de 16 de junio por importe de 16.000 millones de euros fijaba la cantidad de 2.000 millones de euros para el tramo educativo que fue repartido a través de las Comunidades Autónomas en el mes de septiembre. La cantidad que por este concepto correspondió a la Universidad de Córdoba fue de

4.542.662 euros que ha permitido atender a los gastos extraordinarios efectuados por la pandemia.

Es necesario indicar los efectos producidos en la ejecución del presupuesto por el cambio de modo de financiación del Consorcio de Bibliotecas de las Universidades Andaluzas (CBUA) que habían recibido dentro del Modelo de Financiación, concretamente con cargo a la partida “Apoyo actividad institucional y coordinación” destinada específicamente a dicho Consorcio y todo ello en base a un Acuerdo del CAU, en su sesión de 19 de mayo de 2016, que adoptó por unanimidad que la financiación procedente de la Junta de Andalucía para la actividad del CBUA fuera canalizada a través de la Universidad de Córdoba, cuyo Rector ostentará la presidencia del Consorcio.

Dado que, desde octubre de 2015, la Presidencia del Consorcio es ejercida por el Rector de la Universidad de Córdoba, la Junta de Andalucía ha venido realizando una transferencia a la Universidad de Córdoba con destino a la financiación global no específica del CBUA, lo que ha determinado que desde entonces la UCO otorgue/realice al CBUA una transferencia finalista por la misma cantidad que finalmente se aprueba en el Consejo Andaluz de Universidades (CAU).

Sin embargo, en el ejercicio 2020 las transferencias por parte de la Junta no se realizaron a la Universidad de Córdoba y se distribuyeron a cada universidad conforme a su cuota de participación en el Consorcio lo que ha distorsionado la ejecución del presupuesto conforme a las previsiones iniciales.

Y finalmente destacar, por su especial incidencia, el inicio de implantación de la aplicación informática UXXI para la gestión económica, de contratación y recursos humanos que se ha desplegado a partir de enero de 2021.

1.- Comparativa presupuesto inicial y definitivo.

El presupuesto inicial de 2020 ascendió a 174.695 miles de €. Durante el ejercicio se han realizado modificaciones de crédito por importe de 79.386 miles de €, lo que supone que el presupuesto final alcance la cifra de 254.081 miles de €, con un porcentaje de modificación del 45% y un incremento sobre el definitivo de 2019 (229.805 miles de €) de un 10,56%.

El detalle de las modificaciones de crédito es debido a la incorporación de remanentes por importe de 58.569 miles de € y generaciones de crédito por importe de 20.818 miles de €. También se han realizado transferencias de crédito por importe neto de 4.546 miles de euros, que no suponen aumento al ser redistribuciones de créditos en el presupuesto de gastos.

Si analizamos la evolución de los últimos 10 años, tanto el presupuesto inicial como el definitivo, han superado los del año 2011, y los derechos reconocidos, igual que sucedió en 2019, siguen la línea de superar los valores de diez años atrás.

En anexo 2 a esta memoria se puede ver el detalle completo de todas las modificaciones presupuestarias de 2020.

2.- Origen de la financiación del presupuesto de 2020

La financiación obtenida durante 2020 continúa siendo de procedencia mayoritariamente externa, que supone el 86,48 % del total de derechos reconocidos. Entre estos recursos externos, las transferencias y subvenciones de la Junta de Andalucía representan la fuente principal alcanzando el 61,29% en relación con los derechos finales reconocidos y un 81,64% del total de los recursos externos.

Los recursos obtenidos directamente de la Consejería que tiene la competencia en materia de universidades han supuesto un 69,53 %, y consecuentemente, el resto de recursos tanto propios como externo se ha situado en 2020 en un 30,47%, que resulta superior al obtenido en 2019 (26,70%).

3.- Liquidación del presupuesto de ingresos.

En este ejercicio se han reconocido derechos por importe de 179.368 miles de €, siendo los más significativos los siguientes:

- En capítulo 3, se han reconocido derechos por importe de 23.384 miles de euros:
 - o De tasas académicas y precios públicos, 14.252 miles de €, en los que se incluyen las compensaciones de becarios y familias numerosas y la bonificación de matrícula de la Junta.
 - o De prestaciones de servicios, 7.431 miles de €.
 - o De venta de bienes, 95 miles de €.
 - o Por devolución de IVA y otros ingresos, 1.606 miles de €.
- En capítulo 4, se han reconocido 121.600 miles de € de las siguientes transferencias corrientes:
 - o De la Comunidad Autónoma, 114.583 miles de €: 106.291 miles de € de financiación operativa; 3.593 miles de € de planes concertados, de los que 774 miles de € son de apoyo al Consorcio de Bibliotecas Andaluzas (CBUA); 110 miles de € para el Consejo Social; además de 4.542 miles de € de Fondo Financiación CCAA de Ayuda para combatir el COVID-19 y 157 miles de € de otras Consejerías distintas de la que tiene la competencia en materia de universidades.
 - o Del Estado, 1.910 miles de €, para Programa de Intercambio; del SAS, 1.401 miles de €; de empresas públicas y otros entes, 65 miles

de €; de Corporaciones Locales 782 miles de €; de Empresas privadas 867 miles de €; de Familias e Instituciones sin fines de Lucro, 139 miles de € y de la Unión Europea, 1.854 miles de €.

- En capítulo 5, por ingresos patrimoniales se han obtenido 255 miles de €, de los cuales 125 miles de euros son de las rentas de bienes inmuebles y las concesiones administrativas, 78 miles de euros de explotación de patentes y gestión de EBTS, 46 miles de euros de sociedades anónimas y 6 miles de euros de intereses en cuentas corrientes y depósitos.
- En capítulo 7, por transferencias de capital se han liquidado 30.774 miles de € provenientes:
 - o De la Comunidad Autónoma, 10.647 miles de €. De los cuales 3.513 miles de euros se corresponden con financiación básica investigación (1.090 para grupos y 2.423 para planes propios de investigación), 320 miles de euros para infraestructura científica, 1.706 miles de euros para proyectos excelencia Junta, 2.334 para contratos de jóvenes investigadores, 2.300 miles de euros para inversiones, 96 miles de euros proyectos PIF (Postdoctorales) y 379 provienen de otras consejerías.
 - o Del Estado, 5.162 miles de €, de los cuales 2.065 son para proyectos de investigación y 3.097 para recursos humanos.
- En capítulo 8, se han reconocido 110 miles de € que corresponden a reintegros de préstamos al personal.
- En capítulo 9, se han liquidado 3.237 miles de €, que se corresponden con anticipos reembolsables para proyectos de investigación.

4.- Comparativa de ingresos 2020/2019

En la siguiente tabla observamos las variaciones por capítulos que se han producido entre la liquidación de 2020 y 2019:

(miles de €)

LIQUIDACIÓN PRESUPUESTO DE INGRESOS			DIFERENCIA	
COMPARATIVA 2020/2019	2019	2020	Importe	%
CAP.3 (Tasas, Precios Públicos y Otros)	22.760	23.384	624	2,74%
tasas y precios públicos	14.275	14.252	-23	-0,16%
prestaciones de servicios	8.020	7.431	-589	-7,34%
otros ingresos	465	1.701	1.236	265,82%
CAP.4 (Transferencias corrientes)	123.676	121.600	-2.076	-1,68%
De la Comunidad Autónoma	116.434	114.583	-1.851	-1,59%
Del Estado	2.441	1.910	-531	-21,76%
Del SAS	1.046	1.401	355	33,89%
De la Unión Europea	484	1.854	1.370	283,02%
Corporaciones Locales	826	782	-44	-5,33%
Empresas Públicas	1.241	65	-1.176	-94,79%
Empresas Privadas	941	867	-74	-7,86%
Instituciones sin F. Lucro	263	139	-124	-47,10%
CAP.5 (ingresos patrimoniales)	383	255	-128	-33,45%
OPERACIONES CORRIENTES	146.819	145.239	-1.580	-1,08%
CAP. 6 (Enajenación de inversiones)	15	8	-7	-46,60%
CAP.7 (Transferencias de capital)	19.134	30.774	11.640	60,84%
De la Comunidad Autónoma	10.189	10.647	458	4,49%
Del Estado	5.228	5.162	-66	-1,27%
De la Unión Europea	3.519	14.604	11.085	315,00%
Corporaciones Locales	0	79	79	
Empresas Públicas	25	21	-4	-15,36%
Empresas Privadas	40	65	25	61,90%
Instituciones sin F. Lucro	133	197	64	48,27%
OPERACIONES DE CAPITAL	19.149	30.782	11.633	60,75%
CAP.8 (Activos financieros)	112	110	-3	-2,23%
CAP.9 (Pasivos financieros)	6.134	3.237	-2.897	-47,23%
ACTIVOS Y PASIVOS FINANCIEROS	6.246	3.347	-2.899	-46,42%
TOTAL GENERAL	172.214	179.368	7.154	4,15%

En primer lugar, podemos observar, que en su globalidad ha experimentado un importante incremento con respecto 2019 de 7.154 miles de euros, que representa un 4,15%.

El capítulo 3 presenta un incremento en la partida de otros ingresos por un importe de 1.236 miles de euros, por la devolución de la Hacienda Pública de IVA deducible, e indicar, también, que los contratos vía art. 83 LOU han experimentado, con respecto a 2019, un incremento de 468 miles de euros.

El capítulo 4 experimenta una bajada (-2.076 miles de euros), motivada por el efecto de la financiación del Consorcio de Bibliotecas CBUA, ya que como se ha comentado en la presentación, los 10 millones de euros de su financiación por parte de la Junta de Andalucía se han repartido entre todas las universidades consorciadas en lugar de transferirse a la UCO como ocurrió en 2019.

El capítulo 5 de ingresos patrimoniales, también experimenta un descenso, si bien dadas las circunstancias acaecidas en 2020 se puede considerar muy aceptable su ejecución.

El capítulo 7 sufre una importante subida de un 60,84% (11.640 miles de euros) motivada principalmente por el incremento de los ingresos de la Unión Europea para proyectos de investigación (14.604 miles de euros), de los cuales somos coordinadores.

El capítulo 9, referente a los anticipos reembolsables, disminuye un 47,23% (se minoran en 2.897 miles de euros), al no recaudar fondos para infraestructura científica, sólo para proyectos de investigación, concretamente, el proyecto INNOLIVAR.

5.- Liquidación del presupuesto de gastos.

En relación con la liquidación del presupuesto de gastos, se han reconocido obligaciones por importe de 164.563 miles de €, siendo las siguientes:

- El capítulo 1 “Gastos de personal” se ha cerrado en 102.207 miles de € con el siguiente desglose por partidas:
 - o Funcionarios, docentes y no docentes: 50.112 miles de €.
 - o Laborales, docentes y no docentes: 26.856 miles de €.
 - o Incentivos al rendimiento: 10.077 miles de €.
 - o Seguridad Social: 14.036 miles de €.
 - o Acción social: 1.126 miles de €.
- En el capítulo 2 “Gastos corrientes en bienes y servicios” se han reconocido obligaciones por importe de 17.856 miles de €, cubriendo los

gastos de arrendamiento en 297 miles de €; reparaciones, mantenimiento y conservación en 2.137 miles de €; material, suministros, prestaciones de servicios y otros por 14.969 miles de € y dietas y locomoción por 453 miles de €.

- El capítulo 3 “Gastos financieros” ha alcanzado el importe de 170 miles de €.
- El capítulo 4 “Transferencias corrientes” ha reconocido obligaciones por 6.298 miles de €:
 - o Beca Becas de intercambio, prácticas de empresa y otras, tanto internas como externas por 3.593 miles de €.
 - o Aportaciones a las empresas participadas por 1.461 miles de €.
 - o Al Consorcio de Bibliotecas Andaluzas (CBUA) por 912 miles de €.
 - o Al IMIBIC por 330 miles de €.
- El capítulo 6 “Inversiones reales” ha alcanzado el importe de 36.881 miles de €, con el siguiente detalle:
 - o Inversiones nuevas en infraestructura y uso general por 7.072 miles de €.
 - o Inversiones inmateriales (investigación) por importe de 29.401 miles de €.
 - o Inversión de reposición por importe de 408 miles de €.
- El capítulo 8 “Activos financieros” asciende a 89 miles de €, correspondientes a los préstamos concedidos al personal propio y 10 miles de euros como aportación de capital a CITOLIVA.
- El capítulo 9 “Pasivos financieros”, ha reconocido obligaciones por 374 miles de €: 243 miles de € de préstamos reembolsables de distintas convocatorias de infraestructuras concedidos por la administración y 130 miles de euros del préstamo ICO para las viviendas de Belmez y Rabanales.

6.- Comparativa de gastos 2020/2019

La siguiente tabla nos muestra la evolución de las principales magnitudes del presupuesto de gastos de 2020 en relación con 2019:

(miles de €)

LIQUIDACIÓN PRESUPUESTO DE GASTOS			DIFERENCIA	
COMPARATIVA 2020/2019	2019	2020	Importe	%
CAP.1 (Gastos de personal)	96.734	102.207	5.473	5,66%
CAP.2 (Gastos corrientes en bienes y serv.)	19.761	17.856	-1.905	-9,64%
Arrendamientos y Cánones	227	297	70	30,86%
Reparaciones, mantenimiento y conserv.	2.572	2.137	-435	-16,91%
Material, suministros y otros	16.217	14.969	-1.248	-7,70%
Dietas y locomoción	745	453	-292	-39,17%
CAP.3 (Gastos financieros)	335	170	-165	-49,21%
CAP.4 (Transferencias corrientes)	16.785	6.299	-10.486	-62,47%
A empresas públicas y otros Entes	11.549	2.376	-9.173	-79,43%
A familias e Insituciones sin fines lucro	5.236	3.923	-1.313	-25,07%
OPERACIONES CORRIENTES	133.615	126.531	-7.084	-5,30%
CAP. 6 (Inversiones reales)	26.839	36.881	10.042	37,41%
Inversión material nueva infraestr.y bienes	2.996	7.072	4.076	136,05%
Inversión inmaterial (investigación)	22.857	29.401	6.544	28,63%
Inversión material reposición	986	408	-578	-58,63%
CAP.7 (Transferencias de capital)	0	676	676	0,00%
OPERACIONES DE CAPITAL	26.839	37.557	10.718	39,93%
CAP.8 (Activos financieros)	84	100	16	18,52%
CAP.9 (Pasivos financieros)	518	375	-143	-27,69%
ACTIVOS Y PASIVOS FINANCIEROS	602	474	-128	-21,25%
TOTAL GENERAL	161.056	164.563	3.507	2,18%

Donde podemos observar un incremento general de un 2,18%, equivalente a 3.507 miles de euros, motivado por las siguientes operaciones::

- El capítulo 1 ha experimentado un crecimiento del 5,66 % como consecuencia de los incrementos previstos en la Ley de Presupuestos del Estado y un crecimiento vegetativo 0,85%, así como compromisos adquiridos relacionados con los Acuerdos de Mesa de Negociación.

- En el capítulo 2, presenta en su globalidad un descenso de 1.905 miles de euros, principalmente motivado por el ahorro en reparaciones, mantenimiento y conservación (435 miles de euros) y en los suministros han bajado un 7,70% (1.248 miles de euros), aunque este dato hay que tomarlo con precaución, puesto que por la implantación del nuevo sistema informático, se han tenido que trasladar gastos de este capítulo al ejercicio 2021 por importe de 1.222 miles de euros.
- En el capítulo 3 se minoran los gastos debido a un menor pago por intereses de demora, en el reintegro de ayudas, subvenciones y proyectos.
- El capítulo 4 se mantiene baja de una forma importante (10.486 miles de euros), debido principalmente al efecto CBUA comentado anteriormente.
- El capítulo 6, ha experimentado un importante crecimiento del 37,41%, lo que supone 10.042 miles de euros, como consecuencia de las distintas inversiones en equipamiento e informática que se han tenido que realizar durante 2020 por motivo de la pandemia.
- El capítulo 7, recoge los pagos realizados a las universidades andaluzas que componen el CEIA3 que están ejecutando conjuntamente con la UCO el proyecto singular AGROMIS.
- En el capítulo 8 sube ligeramente recogiendo las concesiones de préstamos al personal.
- El capítulo 9 si presenta una reducción de un 27,69 % debido a que 2019 ya no se terminó de amortizar el préstamo correspondiente a la infraestructura científica 2010 /UNCO2018).

7.- Derechos y obligaciones de ejercicios cerrados

La relación de deudores a 1 de enero de 2020 ascendía a 24.583 miles de euros y a 31 de diciembre se ha reducido a 2.644 miles de euros. Su porcentaje de ejecución es de un 88,49 %, habiéndose producido anulación de derechos por prescripción y por ajustes en 1.622 miles de euros. En el apartado correspondiente de la memoria se puede observar tanto el detalle de las anulaciones como la composición de la deuda.

Por su parte, las obligaciones pendientes de pago de ejercicios anteriores al inicio del ejercicio ascendían a 7.795 miles de euros. Durante el ejercicio de 2020 se ha alcanzado un grado de ejecución del 100 %, con lo que a 31 de diciembre de 2020 no hay obligaciones pendientes de pago de ejercicios anteriores.

8.- Resultado presupuestario

El resultado de las operaciones no financieras arroja un superávit de 11.933 miles de €, y el de las operaciones financieras de 2.872 miles de €, lo que origina un resultado presupuestario positivo de 14.805 miles de €, que tras los ajustes de desviaciones positivas y negativas de financiación, obtenemos un resultado presupuestario ajustado de 10.249 miles de €.

9.- Cálculo de la estabilidad presupuestaria

A partir del resultado de las operaciones no financieras (11.933 miles de €) se realizan los ajustes de la contabilidad nacional SEC 2010, obteniéndose en este ejercicio una capacidad de financiación ajustada de 6.080 miles de €, según el detalle que se presenta en el apartado correspondiente.

10.- Informe de auditoría independiente

Se presenta sin salvedad en los mismos términos desde el 2018 donde se rompió la tendencia empezada en 2015 motivada por los saldos deudores que mantenía la Junta de Andalucía.

Incorpora, no obstante, un párrafo de énfasis ya que se presenta los estados contables presupuestarios de acuerdo con los principios contables incluidos en el Plan General de Contabilidad Pública y sin embargo no incluyen todos los estados contables requeridos (el balance, la cuenta del resultado económico patrimonial, el estado de cambios en el patrimonio neto y el estado de flujos de efectivo) y las notas explicativas no incluyen todo el contenido requerido por el PGCP.

Finalmente señalar se presentan conforme a las normas internacionales de auditoría modificando el formato en relación a años anteriores..

1.2. ESTRUCTURA ORGANIZATIVA BÁSICA

La estructura básica de la Universidad de Córdoba viene determinada en sus Estatutos.

La Universidad, durante el ejercicio 2020, ha estado gobernada por los siguientes órganos colegiados generales:

- Claustro Universitario: máximo órgano representativo de la Comunidad Universitaria.
- Consejo Social: órgano de participación de la sociedad en la Universidad y de supervisión de su actividad.
- Consejo de Gobierno: órgano ordinario de gobierno de la Universidad.

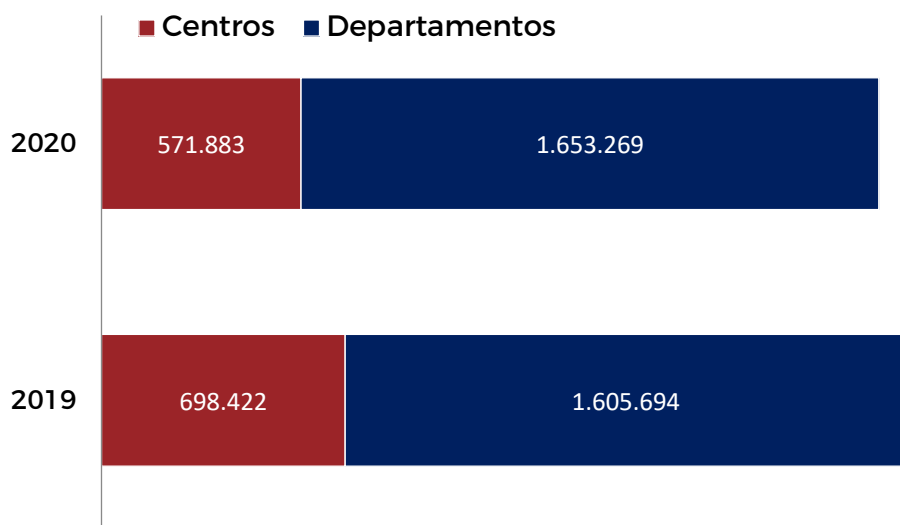
En el ejercicio 2020, la Universidad cuenta con diez centros: siete Facultades, una Escuela Técnica Superior y dos Escuelas Politécnicas Superiores.

CÓDIGO U.GASTO	CENTROS	Obligaciones Reconocidas		
		2019	2020	% var
101000	FACULTAD DE VETERINARIA	47.062	24.149	-48,69%
102000	FACULTAD DE MEDICINA Y ENFERMERÍA	101.445	69.658	-31,33%
103000	FACULTAD DE FILOSOFIA Y LETRAS	102.996	80.100	-22,23%
104000	FACULTAD DE CIENCIAS	78.698	41.953	-46,69%
105000	FACULTAD DE DERECHO Y CC.EE.EE.	97.475	89.411	-8,27%
106000	E.T.S.I. AGRONOMOS Y DE MONTES	45.302	35.537	-21,56%
108000	FACULTAD DE CC.DE LA EDUCACION	67.557	86.074	27,41%
109000	ESCUELA POLITECNICA SUPERIOR	39.133	34.036	-13,03%
110000	ESCUELA POLITÉCNICA DE BÉLMEZ	69.610	37.125	-46,67%
112000	FACULTAD CIENCIAS DEL TRABAJO	49.144	73.842	50,26%
TOTAL		698.422	571.883	-18,12%

Además, cuenta con 44 departamentos, tras la reestructuración departamental aprobada en Consejo de Gobierno del 19/12/2019:

CÓDIGO U.GASTO	DEPARTAMENTOS	Obligaciones Reconocidas		
		2019	2020	% var
200000	FISICA APLICADA	19.295		-100,00%
201000	INGENIERIA FORESTAL	28.443	24.612	-13,47%
203000	ANAT.Y ANAT.PATOL.COMPARADAS	27.331		-100,00%
204000	ZOOLOGÍA	17.363	26.876	54,79%
205000	BIOL.CELULAR,FISIOLE INMUNOL.	39.610	48.884	23,41%
206000	BOTANICA, ECOLOGIA Y FISILOGIA	35.026	43.770	24,97%
207000	PSICOLOGÍA	40.059	42.037	4,94%
208000	INGENIERÍA ELECTRÓNICA Y DE COMPUT.	23.421	31.623	35,02%
209000	BROMATOL.Y TECNOL.DE LOS ALIME	50.007	33.204	-33,60%
210000	CIENCIAS ANTIGUEDAD Y E.MEDIA	12.712		-100,00%
212000	CIENCIAS MORFOLOGICAS	12.522		-100,00%
218000	EDUCACION	39.205	67.254	71,54%
219000	ENFERMERIA	26.656		-100,00%
220000	ESPECDES. MEDICO-QUIRURGICAS	15.480		-100,00%
221000	FARMACOLOGIA, TOXICOLOGIA Y MED	19.070		-100,00%
222000	CIENCIAS DEL LENGUAJE	28.309		-100,00%
223000	FILOLOGIA INGLESA Y ALEMANA	36.454		-100,00%
225000	FISICA	29.357	25.386	-13,52%
226000	GENETICA	54.731	31.212	-42,97%
227000	HIST.MODER.CONTEMPOR. Y AMERIC	19.932		-100,00%
228000	QUIMICA INORGANICA E ING.QUIMI	36.660	35.337	-3,61%
229000	INGEN.GRÁFICA Y GEOMÁTICA	27.144	24.889	-8,31%
230000	MATEMATICAS	29.081	35.212	21,08%
231000	MECANICA	21.092	26.700	26,59%
232000	MEDICINA(MEDIC.DERM.OTORRINOL)	31.446		-100,00%
235000	MEDICINA Y CIRUGIA ANIMAL	23.656	27.430	15,95%
236000	PRODUCCION ANIMAL	29.351	33.283	13,40%
237000	QUIMICA AGRICOLA Y EDAFOLOGIA	26.425		-100,00%
238000	QUIMICA ANALITICA	21.975	27.030	23,01%
239000	QUIMICA-FISICA Y TERMOD.APLICA	24.220	32.294	33,34%
240000	QUIMICA ORGANICA	31.025	34.979	12,75%
241000	SANIDAD ANIMAL	26.011	23.689	-8,92%
242000	MICROBIOLOGIA	26.896		-100,00%
243000	DIDAC. CIENCIAS SOCIALES Y EXP	33.639		-100,00%
244000	CIENCIAS SOCIALES Y HUMANIDADES	19.081		-100,00%
245000	INGENIERÍA RURAL	42.930	47.802	11,35%
246000	BIOQUIMICA Y BIOL. MOLECULAR	63.038	44.340	-29,66%
247000	ECON.AGRARIA, FINANZAS Y CONT	46.438	33.732	-27,36%

CÓDIGO U.GASTO	DEPARTAMENTOS	Obligaciones Reconocidas		
		2019	2020	% var
250000	AGRONOMIA	67.267	44.513	-33,83%
251000	INGENIERIA ELECTRICA	19.932		-100,00%
252000	EDUCACION ARTISTICA Y CORPORAL	30.955		-100,00%
253000	CIENCIAS MÉDICAS Y QUIRÚRGICAS		67.015	
254000	CIENCIAS MORFOLÓGICAS Y SOCIOAN.		34.436	
255000	ENFERMERÍA, FARMACOLOGÍA Y FISIOTERAP		72.818	
256000	FÍSICA APLICADA, RADIOLOGÍA Y MEDIC.FÍS.		24.868	
257000	HISTORIA		42.564	
258000	ESTUDIOS FILOLÓGICOS Y LITERARIOS		29.334	
259000	CIENCIAS SOCIAL.,FILOSOF.,GEOGRAF. Y TRADUC.E INTERP.		37.016	
260000	CIENCIAS DEL LENGUAJE		61.876	
261000	FILOLOGÍAS INGLESA Y ALEMANA		48.301	
262000	INGENIERÍA ELÉCTRICA Y AUTOMÁTICA		27.597	
263000	QUÍMICA AGRÍCOLA, EDAFOLOGÍA Y MICROB.		35.041	
264000	ANATOMÍA Y ANAT,PATOLÓGICA C.Y TOXIC.		38.222	
265000	DIDÁCTICAS ESPECÍFICAS		63.353	
270000	ESTAD.ECON.INVEST.OPER.ORG.EMP	48.037	60.512	25,97%
271000	INFORMATICA Y ANALIS.NUMÉRICO	65.368	31.775	-51,39%
272000	DRCHO.TRABAJO,SEG,SOCIAL.ECN.A	21.994	21.024	-4,41%
273000	LITERATURA ESPAÑOLA	29.369		-100,00%
274000	CIENC.SOCIOS.RADIOLG.MEDIC.FIS	19.841		-100,00%
275000	DERECHO CIVIL,PENAL Y PROCESAL	23.585	25.459	7,95%
276000	DERECHO PUBLICO Y ECONOMICO	33.861	38.326	13,19%
277000	CIENC.JURID.INTER.E HIST.FIL.D	21.211	27.596	30,10%
285000	HIST.DEL ARTE,ARQUOLG.Y MUSICA	24.740	20.049	-18,96%
286000	GEOGRAFIA Y CC. DEL TERRITORIO	23.536		-100,00%
287000	TRADUCCIÓN E INTERPRET.,F.FRANCESA,E.	40.911		-100,00%
TOTAL		1.605.694	1.653.269	2,96%



1.3. ORGANIZACIÓN CONTABLE

La organización contable se ejecuta en el Sistema Integral de Gestión Económica (S.I.G.E.), herramienta informática propia de esta Universidad. Los estados de liquidación del presupuesto, del resultado presupuestario y del remanente de tesorería que se incluyen en la Cuenta de Liquidación se presentan de acuerdo con los principios contables públicos de carácter presupuestario y con la normativa aplicable.

En esta línea, la estructura económica del ejercicio 2020 responde a la clasificación unificada de ingresos y gastos del Presupuesto de las Universidades Públicas de la Comunidad Autónoma de Andalucía:

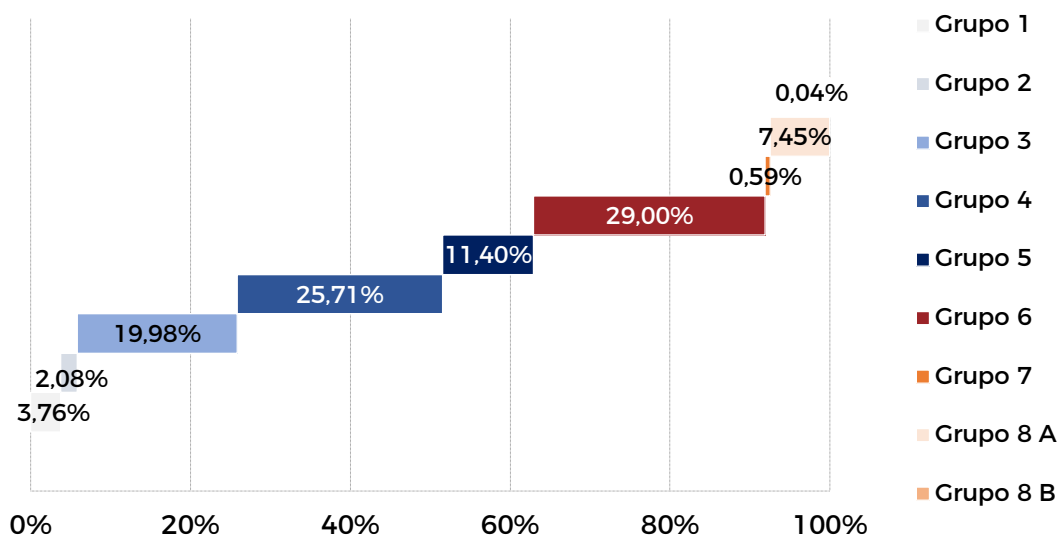
a) Clasificación funcional: agrupa los créditos según la naturaleza de las actividades que se realizan (programas). En la Universidad de Córdoba existen los siguientes:

PROGRAMAS	
321B	Servicio de Alojamiento
322C	Consejo Social
421B	Estudios Propios
422D	Enseñanzas Universitarias
422K	Vida Universitaria, Cultura y Cooperación
541A	Investigación

b) Clasificación orgánica: agrupa los créditos por unidades de gasto que tienen asignado y gestionan un presupuesto propio. Existe, por tanto, una gestión descentralizada de gasto que afecta a: centros, departamentos, resto de unidades de gasto que han gestionado subvenciones para investigación, contratos, convenios y cursos de especialización suscritos al amparo del artículo 83 de la L.O.U. u otros ingresos igualmente finalistas.

En el cuadro siguiente se muestra el total de unidades de gasto por grupo:

UNIDADES DE GASTO POR GRUPOS 2020		
Grupo 1	Centros, Vicerrectorados, Servicios, etc.	96
Grupo 2	Departamentos	53
Grupo 3	Proyectos de investigación	510
Grupo 4	Convenios y Contratos	656
Grupo 5	Grupos de investigación	291
Grupo 6	Varios	740
Grupo 7	Unidades de gasto de control	15
Grupo 8 A	Contratos y Becas FPD	190
Grupo 8 B	Presupuesto de gastos	1
TOTAL		2.552



c) Clasificación económica: refleja la naturaleza tanto del gasto como del ingreso.

GASTOS	
CAPÍTULO	DESCRIPCIÓN
I	GASTOS DE PERSONAL
II	GASTOS CORRIENTES EN BIENES Y SERVICIOS
III	GASTOS FINANCIEROS
IV	TRANSFERENCIAS CORRIENTES
VI	INVERSIONES REALES
VII	TRANSFERENCIAS DE CAPITAL
VIII	ACTIVOS FINANCIEROS
IX	PASIVOS FINANCIEROS
INGRESOS	
CAPÍTULO	DESCRIPCIÓN
I	IMPUESTOS DIRECTOS
II	IMPUESTOS INDIRECTOS
III	TASAS
IV	TRANSFERENCIAS CORRIENTES
V	INGRESOS PATRIMONIALES
VI	ENAJENACIÓN DE INVERSIONES REALES
VII	TRANSFERENCIAS DE CAPITAL
VIII	ACTIVOS FINANCIEROS
IX	PASIVOS FINANCIEROS

1.4. CORPORACIÓN EMPRESARIAL DE LA UNIVERSIDAD DE CÓRDOBA, S.A. Y GRUPO DE EMPRESAS

MEMORIA DE LIQUIDACIÓN DEL EJERCICIO 2020

Corporación Empresarial de la Universidad de Córdoba, Sociedad Anónima Unipersonal Pública, cuyo socio único es la Universidad de Córdoba, tiene personalidad jurídica propia y cuenta con plena capacidad jurídica y de obrar para el cumplimiento de sus fines. Se rige por sus Estatutos Sociales, inscritos en el Registro Mercantil de Córdoba, y por la Ley de Sociedades de Capital, aprobada por el Real Decreto Legislativo 1/2010, de 2 de julio. Sus relaciones jurídicas externas y, en general, sus actividades ante terceros están sometidas a las normas de Derecho Privado.

Corporación Empresarial de la Universidad de Córdoba, S. A. U., se constituyó como sociedad por un tiempo indefinido el día 7 de enero de 1998.

La sociedad tiene por objeto:

- A) Promover la constitución, como socio único o junto a terceros, de compañías mercantiles para la realización por medio de las mismas de actividades y prestación de servicios que coadyuven al cumplimiento de los fines de la Universidad de Córdoba.
- B) La tenencia y administración de acciones y participaciones sociales en las compañías mercantiles constituidas para el desarrollo de actividades y prestación de servicios que coadyuven los correspondientes derechos de socio.
- C) La prestación por cuenta de la Universidad de Córdoba de servicios de carácter cultural, organizativo, económico y de gestión. A estos efectos, la Sociedad tiene la condición de medio propio y servicio técnico de la Universidad de Córdoba, pudiendo la Universidad encomendar la gestión de los servicios incardinados en el objeto de la Sociedad, que serán ejecutados con carácter obligatorio por la Sociedad, actuando con sujeción plena a las instrucciones generales y particulares que la Universidad, en su condición de encomendante, señalare al respecto.
- D) La prestación de servicios de carácter contable, fiscal, administrativo y de asesoramiento en general a las sociedades mercantiles en que participe y a terceros.
- E) La adquisición, tenencia, administración, explotación y venta de fincas rústicas y pecuarias y de sus productos.
- F) Asistencia y tratamiento integral a la infancia y la adolescencia para la prevención de las discapacidades, detección, diagnóstico, tratamiento,

orientación y apoyo familiar a los niños y niñas que los padecen o tienen riesgo de padecerlos.

Tal y como se recoge en su objeto social (apartado indicado con la letra C) de la relación anterior), la sociedad tiene la condición de medio propio de la Universidad de Córdoba. A tales efectos cumple lo establecido en el artículo 32.2 de la Ley 9/2017, de 8 de noviembre, de Contratos del Sector Público que regula los “Encargos de los poderes adjudicadores a medios propios”, estableciendo los requisitos que han de cumplirse para que una entidad sea medio propio. Entre tales requisitos está el recogido en la letra b) de dicho apartado 2, cuyo contenido es el siguiente: “b) Que más del 80 por ciento de las actividades del ente destinatario del encargo se lleven a cabo en el ejercicio de los cometidos que le han sido confiados por el poder adjudicador que hace el encargo y que lo controla o por otras personas jurídicas controladas del mismo modo por la entidad que hace el encargo”.

Si las disposiciones legales para el ejercicio de alguna de las actividades comprendidas en el objeto social necesitara de algún título profesional o autorización administrativa, o la inscripción en los registros públicos correspondientes, dichas actividades deberán realizarse por medio de una persona que ostente la requerida titulación, y, en su caso, no podrán iniciarse antes de que se hayan cumplido los requisitos administrativos exigidos.

Las indicadas actividades también podrán ser desarrolladas por la Sociedad, total o parcialmente, de modo indirecto, mediante la participación en otra u otras sociedades, con objeto análogo. Para aquellas actividades que supongan la prestación de servicios a la Comunidad Universitaria contemplados en los Estatutos de la Universidad de Córdoba la Sociedad deberá ostentar la mayoría de capital. Para aquellas otras actividades no contempladas en el articulado de la citada norma no será necesario dicho requisito.

Quedan en todo caso excluidas del objeto social las actividades que impliquen el ejercicio de autoridad o potestades administrativas, así como la prestación de aquellos servicios que por ley o expresa determinación de los Estatutos de la Universidad estén reservados a órganos administrativos específicos.

Igualmente, quedan excluidas todas aquellas actividades para cuyo ejercicio la Ley exija requisitos especiales que no queden cumplidos por esta Sociedad.

El domicilio social de la sociedad está fijado en la calle Alfonso XIII, n.º 13 de Córdoba. La Sociedad opera en Córdoba y sus instalaciones están ubicadas en Córdoba.

A. ACTIVIDAD DE LA EMPRESA

La actividad básica de Corporación Empresarial de la Universidad de Córdoba es la prestación de **servicios de asesoramiento y consultoría** al conjunto de empresas participadas del Grupo, así como la prestación de servicios de asesoramiento y consultoría especializada a la Universidad de Córdoba y a

otras empresas e instituciones, tanto públicas como privadas, lo que supone cubrir otra demanda externa al propio Grupo empresarial.

A continuación, se detallan los servicios mencionados que Corporación presta al Grupo de empresas participadas, así como otros trabajos y servicios de consultoría interna y externa al ámbito universitario:

1. Servicios al grupo de empresas participadas

- 1.1. Gestión y asesoramiento en materia económico-financiera, fiscal y jurídica.
- 1.2. Control interno: sistema administrativo, contable financiero.
- 1.3. Gestión integral de la política de recursos humanos.
- 1.4. Homogeneización y asesoramiento en la elaboración de los planes de empresa para cada ejercicio.
- 1.5. Control y apoyo en la planificación financiera:
 - a) Necesidades de financiación de inversiones.
 - b) Necesidades de tesorería.
 - c) Solicitud, control y supervisión del abono por parte de la Universidad de Córdoba de importes en pago de prestación de servicios y aportaciones de fondos para cubrir posibles déficits de explotación.
 - d) Coordinación de financiación intraempresas (excedentes de tesorería o necesidades de tesorería).
- 1.6. Apoyo en la implantación de sistemas de gestión de calidad en las empresas y seguimiento de su aplicación.
- 1.7. Apoyo en la ejecución de la línea de negocio y actividad comercial propia de cada empresa. Búsqueda de nuevas alternativas y vías de negocio para las mismas (patrocinadores, cursos, clientes especiales, etc.).
- 1.8. Control de cartera (de la participación en aquellas empresas con un porcentaje de participación menor al 50% del capital social).
- 1.9. Apoyo en la planificación de proyectos T.I.C., así como asesoramiento y gestión de los trabajos a realizar en relación a dicha planificación.

2. Otros servicios (a demanda)

- 2.1. Área Estratégica:
 - 2.1.1. Elaboración de planes estratégicos.

- 2.1.2. Elaboración de planes de empresa.
- 2.1.3. Planificación estratégica y operativa.
- 2.1.4. Estudio y aplicación de programas de reconversión y/o saneamiento empresarial.
- 2.1.5. Asistencia técnica para el seguimiento de la línea de negocio y actividad comercial.
- 2.1.6. Búsqueda de alternativas y vías de negocio.

2.2. Área Financiera:

- 2.2.1. Reestructuración del pasivo.
- 2.2.2. Planificación financiera.
- 2.2.3. Búsqueda de financiación.
- 2.2.4. Control de cartera (participación, adquisición y enajenación de empresas).

2.3. Otros:

- 2.3.1. Asesoramiento mercantil.
- 2.3.2. Due Diligence de negocio, comercial, operativa,...
- 2.3.3. Estudios técnicos específicos a demanda.

Además, tras la integración del Centro de Atención Infantil Temprana de la UCO en la estructura de Corporación (con fecha 19 de octubre de 2016, la Secretaría General Técnica de la Consejería de Salud de la Junta de Andalucía notificó a Corporación la Resolución por la que se le adjudica el lote 3.D.1. derivado del Acuerdo Marco por el que se establecen las condiciones a que habrán de ajustarse los contratos de Gestión de Servicios Públicos, modalidad concierto, del Servicio de Atención Temprana), esta presta **servicios asistenciales** propios de la atención temprana, y de cualquier dificultad psicológica, de aprendizaje, de logopedia y fisioterapéutica que presente la población infantil. Agrupados por tipo de intervención, las prestaciones ofrecidas son las siguientes:

1. Programas individualizados de intervención orientados a potenciar el desarrollo motor; cognitivo; de habilidades comunicativas y del lenguaje; sensorial (visual y auditivo); de la autonomía personal, emocional, afectivo y de la personalidad; y la integración familiar y social.
2. Intervención psicológica de cualquier índole.
3. Intervención logopédica (cualquier patología del lenguaje y la comunicación).
4. Intervención fisioterapéutica pediátrica.

Todo ello desde una perspectiva global, con orientación y apoyo familiar continuado e intervención sobre el entorno.

En resumen, se prestan servicios de evaluación, valoración, informes y peritajes, intervención en atención temprana, audición y lenguaje, fisioterapia, terapia familiar, intervención psicológica, talleres y otras actividades formativas.

Detalle de la actividad (prestación de servicios) de las Empresas del Grupo

- Ucoidiomas, S. L. U.: Impartición de cursos de distintas lenguas modernas (Inglés, Francés, Alemán, Italiano, Chino, Árabe Moderno, Japonés, Ruso, Portugués), así como Español y traducción de textos.
- Ucodeporte, S. L. U.: Oferta de productos y prestación de servicios deportivos en las instalaciones de la Universidad de Córdoba gestionadas por la Compañía.
- Hospital Clínico Veterinario de la Universidad de Córdoba, S. L. U.: Prestación de servicios clínicos y hospitalarios veterinarios de referencia en el mercado del sur de España.
- Parque Científico-Tecnológico de Córdoba, S. L. (Rabanales 21): Promoción y gestión de los terrenos en los que se encuentra el Parque Científico-Tecnológico, así como el apoyo a la creación de empresas y la prestación de servicios de carácter tecnológico, industrial, económico y cultural.
- Biovet-UCO, S. L.: Producción, distribución y comercialización de anticuerpos y otras especialidades, así como su utilización en servicios relacionados con la identificación de muestras biológicas.
- Parque Agroalimentario del Sur de Córdoba, S. A.: Construcción, promoción y gestión de un Parque Agroalimentario. Iniciativa, promoción, gestión y explotación, enajenación, cesión, adquisición de las edificaciones que se ubiquen en el Parque. Prestación de servicios de asesoramiento y estudio relacionados con su objeto social.
- Pomología, S. L.: Desarrollo y explotación comercial de las oportunidades de negocio en el ámbito de la olivicultura, en concreto de "Sikitita", una nueva variedad de olivo más pequeño y productivo que los tradicionales.

B. FONDOS PROPIOS

Los datos de Fondos Propios, que ascienden a un total de 1.653.727,60 euros a 31 de diciembre de 2020, de la empresa Corporación Empresarial de la Universidad de Córdoba, S. A. U., en el ejercicio 2020 son los siguientes:

C. PARTICIPACIÓN EN EMPRESAS DEL GRUPO

CORPORACIÓN EMPRESARIAL DE LA UNIVERSIDAD DE CÓRDOBA, S. A. U. (Ejercicio 2020)			
Capital social	Reservas y Resultados de Ejercicios Anteriores	Resultado	Otras aportaciones de socios
3.906.565,00	-4.020.147,46	-161.236,20	1.928.546,26

A continuación detallamos la actividad y fecha de constitución de las Empresas del Grupo de Corporación Empresarial Universidad de Córdoba, S. A. U.:

SOCIEDAD	ACTIVIDAD	FECHA DE PARTICIPACIÓN
UCOIDIOMAS, S. L. U.	Enseñanza idiomas	26/08/99
UCODEPORTE, S. L. U.	Servicios deportivos	28/07/00
HOSPITAL CLÍNICO VETERINARIO DE LA UNIVERSIDAD DE CÓRDOBA, S. L. U.	Servicios clínicos veterinarios	27/12/00
PARQUE CIENTÍFICO-TECNOLÓGICO DE CÓRDOBA, S. L.	Nuevas tecnologías	04/06/01
BIOVET-UCO, S. L.	Bioteología	21/12/01
PARQUE AGROALIMENTARIO DEL SUR DE CÓRDOBA, S. A.	Agroalimentario/Agroindustrial	04/05/07
POMOLOGÍA, S. L.	Sector Olivicultura	27/12/11

La valoración de la cartera patrimonial (su activo financiero a largo plazo; inversiones en empresas del grupo, multigrupo y asociadas) de Corporación Empresarial de la Universidad de Córdoba, S. A. U., en el ejercicio 2020, es la siguiente (en euros):

SOCIEDAD	%	IMPORTE	EJERCICIO 2020				FONDOS	SUBVENCIONES	PATRIMONIO
			PARTICIPADA	PARTIC.	INVERSIÓN	CAPITAL			
UCOIDIOMAS, S. L. U.	100,00%	119.029,98	60.000,00	-60.295,95	0,00	-24.951,86	-25.247,81	415.192,93	389.945,12
UCODEPORTE, S. L. U.	100,00%	927.434,03	60.200,00	5.731,60	0,00	-26.981,79	38.949,81	0,00	38.949,81
HOSPITAL CLÍNICO VETERINARIO UCO, S. L. U.	100,00%	98.121,43	60.000,00	66.741,78	0,00	-359,23	126.382,55	91.830,12	218.212,67
PARQUE CIENTÍFICO TECNOLÓGICO DE CÓRDOBA, S. L. (1)	24,88%	5.827.741,12	23.422.262,15	-	0,00	-575.862,63	5.203.699,97	4.018.016,49	9.221.716,46
POMOLOGÍA, S. L. (2)	10,00%	2.200,00	22.000,00	124.685,58	0,00	22.671,91	169.357,49	67.857,04	237.214,53
BIO-VET UCO, S. L. (3)	1,19%	901,52	75.847,75	-10.668,36	0,00	-13.326,08	51.853,31	0,00	51.853,31
PARQUE AGROALIMENTARIO DEL SUR CÓRDOBA, S. A. (4)	0,39%	2.000,00	511.000,00	-53.253,87	0,00	-13.653,19	444.092,94	800.423,74	1.244.516,68
TOTAL		6.977.428,08					6.009.088,26	5.393.320,32	11.402.408,60

Notas:

(1) Datos según Cuentas Anuales correspondientes al ejercicio 2020 (avance de cierre), facilitadas por la propia Sociedad.

(2) Datos según Cuentas Anuales correspondientes al ejercicio 2020, facilitadas por la propia Sociedad.

(3) Datos según Cuentas Anuales correspondientes al ejercicio 2020 (avance del cierre), facilitadas por la propia Sociedad.

(4) Datos según Cuentas Anuales correspondientes al ejercicio 2020 (avance del cierre), facilitadas por la propia Sociedad.

(5) Se incluyen Reservas Obligatorias y Voluntarias, disminuidas, en su caso, con los Resultados Negativos de Ejercicios Anteriores.

Los importes detallados en las columnas de capital, reservas y resultados, así como los fondos propios, subvenciones y patrimonio neto de aquellas empresas en las que la participación de Corporación Empresarial de la Universidad de Córdoba, S. A. U., no es del 100%, son importes totales correspondientes al ejercicio 2020 de tales empresas.

En el **Anexo 4** se adjuntan las Cuentas Anuales del ejercicio 2020 de estas empresas, auditadas y aprobadas en Juntas Generales de socios y/o accionistas.

MEMORIA DE LIQUIDACIÓN DEL EJERCICIO 2020

La Entidad Fundación Ingeniero Agrónomo Eloy Porras Cebrián fue constituida por escritura nº 676, el 14 de marzo de 2008, ante el Notario de Córdoba D. Antonio Palacios Luque, encontrándose inscrita en el Registro de Fundaciones de Andalucía por Resolución de 12 de marzo de 2009 de la Dirección General de Entidades y Cooperación con la Justicia (BOJA nº 68 de 8 de abril de 2009).

La Fundación Ingeniero Agrónomo Eloy Porras Cebrián es una organización sin fin de lucro, que tiene afectado de modo duradero su patrimonio a la realización de los fines de interés general que se detallan en sus Estatutos. La Universidad de Córdoba es socio único de la Fundación Ingeniero Agrónomo Eloy Porras Cebrián.

El Patronato es el órgano de gobierno y representación de la Fundación. Corresponde al Patronato cumplir los fines fundacionales y administrar con diligencia los bienes y derechos que integran el patrimonio de la Fundación, manteniendo el rendimiento y utilidad de los mismos.

A. ACTIVIDAD DE LA FUNDACIÓN

De acuerdo con el artículo 3 de sus Estatutos fundacionales, constituye el único fin (única actividad) de esta Fundación la concesión de becas de estudio e investigación a los alumnos matriculados en la Escuela Técnica Superior de Ingeniería Agronómica y de Montes de la Universidad de Córdoba. La beca consiste en la cesión de una vivienda propiedad de la Fundación para su uso por los estudiantes durante el curso académico, con una pequeña cuota/aportación del estudiante.

Los beneficiarios son seleccionados mediante procedimiento de concurrencia competitiva entre los alumnos matriculados en la Escuela Técnica Superior de Ingeniería Agronómica y de Montes de la Universidad de Córdoba, respetando los principios de mérito y publicidad, atendiendo a criterios académicos y socioeconómicos que figuran en la convocatoria de becas realizada por la Fundación para cada curso académico. No obstante, y solo en el caso de quedar sin asignar alguna beca por falta de solicitud, podría asignarse a otros beneficiarios vinculados a la Universidad de Córdoba.

B. FONDOS PROPIOS

Los datos de Fondos Propios, que ascienden a un total de 245.567,07 euros a 31 de diciembre de 2020, de la Fundación Ingeniero Agrónomo Eloy Porras Cebrián, en el ejercicio 2020 son los siguientes:

FUNDACIÓN INGENIERO AGRÓNOMO ELOY PORRAS CEBRIÁN (Ejercicio 2020)			
Dotación fundacional	Excedentes de Ejercicios Anteriores	Excedente	Otras aportaciones de socios
306.282,39	-55.746,08	-4.969,24	0,00

En el **Anexo 4** se adjuntan las Cuentas Anuales del ejercicio 2020 de esta Fundación, aprobadas por su Patronato.

CUMPLIMIENTO DE OBJETIVOS

- 2.1 IMPACTO DE LAS ACTIVIDADES
DE LA UNIVERSIDAD DE CÓRDOBA
EN LA SOCIEDAD
- 2.2. DESPLIEGUE DE LAS
ACTIVIDADES DEL
PLAN ESTRATÉGICO

2.

A decorative graphic at the bottom of the page features a large, bold, dark blue number '2.' positioned to the left of a large, solid gray rectangular block. Below the '2.' and the gray block are two smaller, solid red rectangular blocks, one on the left and one on the right, which appear to be the base of a stylized staircase or platform.

2.1 IMPACTO DE LAS ACTIVIDADES DE LA UNIVERSIDAD DE CÓRDOBA EN LA SOCIEDAD

El reconocimiento de la importancia que el conocimiento y el capital humano tienen en el desarrollo social, económico y cultural de la sociedad ha quedado patente en las últimas décadas y en informes como los de la Organización de las Naciones Unidas para la Educación, la Ciencia y la Cultura (UNESCO), la Organización para la Cooperación y el Desarrollo Económico (OCDE) y el Banco Mundial, la Comisión Europea, etc.

Como indica la OCDE en sus informes sobre la economía del conocimiento, éste ha sido siempre fundamental para el desarrollo económico en sus diversas formas de adquisición y de manifestación. Pero ha sido a raíz de la iniciativa EU2020 de la Unión Europea donde estos conceptos han sido consagrados, poniendo énfasis en la innovación basada en la ciencia como motor del desarrollo económico. La educación es simultáneamente el motor de esa ciencia (básica y aplicada) y es aquí donde las Universidades juegan un papel clave, y la Universidad de Córdoba no es ajena. La educación superior es esencial en la contribución al desarrollo social económico a través de la formación de capital humano (enseñanza); la creación del conocimiento (investigación y desarrollo); la difusión y el uso del conocimiento y su mantenimiento.

La Universidad de Córdoba debe responder de sus responsabilidades sociales, mostrar su productividad, todo ello contextualizado en la autonomía universitaria y la rendición de

En los siguientes apartados se relacionan las principales actuaciones, actividades y recursos humanos en los que han sido empleados los créditos presupuestarios del ejercicio 2020 que se liquida.

2.1.1. ENSEÑANZA Y APRENDIZAJE. EL ALUMNADO.

Durante el curso 2020/2021 se han ofertado un total de 34 titulaciones de grado en centros propios (además de 12 itinerarios conjuntos) y 2 en centros adscritos; 49 titulaciones de máster universitario en centros propios (además de 15 itinerarios conjuntos).

El total de estudiantes matriculados en el curso académico 2020/2021 son 18.413, de los cuales, 14540 pertenecen a grado, 2135 a másteres y 1738 a doctorado.

La Universidad de Córdoba oferta 11 programas de doctorado, al amparo del Real Decreto 99/2011, de 28 de enero, por el que se regulan las enseñanzas oficiales de doctorado. Estos programas se reparten de la siguiente forma en las dos Escuelas de Doctorado existentes: la Escuela de Doctorado de la Universidad de Córdoba, con 6 programas ofertados, y la Escuela Internacional de Doctorado en Agroalimentación EidA3, con 5 programas.

A. INDICADORES DE RENDIMIENTO

En lo referente al curso académico anterior, los indicadores de rendimiento académico por títulos en el curso académico 2019/2020, han sido los siguientes:

Tasa de abandono: relación porcentual entre el alumnado de una cohorte de entrada C matriculados en el Título T en la Universidad U en el curso académico X, que no se han matriculado en dicho Título T en los cursos X+1 y X+2, y el número total de estudiantes de tal cohorte de entrada C que accedieron al mencionado Título T el curso académico X.

Grados:

Titulación	Tasa de abandono
Grado de Administración y Dirección de Empresas	9%
Grado de Biología	15%
Grado de Bioquímica	10%
Grado de Ciencia y Tecnología de los Alimentos	4%
Grado de Ciencias Ambientales	23%
Grado de Derecho	18%
Grado de Educación Infantil	6%
Grado de Educación Infantil	6%
Grado de Educación Primaria	10%
Grado de Educación Primaria	10%

Grado de Estudios Ingleses	19%
Grado de Filología Hispánica	20%
Grado de Física	27%
Grado de Historia	16%
Grado de Historia del Arte	22%
Grado de Ingeniería Agroalimentaria y del Medio Rural	27%
Grado de Ingeniería Civil	41%
Grado de Ingeniería Eléctrica	49%
Grado de Ingeniería Electrónica Industrial	31%
Grado de Ingeniería Forestal	32%
Grado de Ingeniería Informática	23%
Grado de Ingeniería Mecánica	29%
Grado de Medicina	21%
Grado de Química	34%
Grado de Relaciones Laborales y Recursos Humanos	24%
Grado de Traducción e Interpretación	6%
Grado de Turismo	24%
Grado de Veterinaria	8%
Grado en Fisioterapia	15%
Grado en Ingeniería de la Energía y Recursos Minerales	50%
Graduado en Enfermería	8%
Graduado/a en Gestión Cultural por la Universidad de Córdoba	18%
Graduado/Graduada en Educación Social	8%
PCEO GRADO DE DERECHO + ADMINISTRACIÓN Y DIRECCIÓN DE EMPRESAS	10%
PCEO GRADO DE INGENIERÍA AGROALIMENTARIA Y DEL MEDIO RURAL + ENOLOGÍA	13%

Máster:

Titulación	Tasa de abandono
Máster Universitario en Administración y Dirección de Empresas (MBA)	4%
Máster Universitario en Agroalimentación	4%

Máster Universitario en Agroecología. Un enfoque para la sustentabilidad rural	14%
Máster Universitario en Asesoría Jurídica de Empresas	20%
Máster Universitario en Biotecnología	3%
MÁSTER UNIVERSITARIO EN CINEMATOGRAFÍA	18%
MÁSTER UNIVERSITARIO EN COMERCIO EXTERIOR E INTERNACIONALIZACIÓN DE EMPRESAS	13%
MÁSTER UNIVERSITARIO EN CULTURA DE PAZ, CONFLICTOS, EDUCACIÓN Y DERECHOS HUMANOS	18%
Máster Universitario en Educación Ambiental	30%
Máster Universitario en Educación Inclusiva	9%
Máster Universitario en Electroquímica. Ciencia y Tecnología	0%
MÁSTER UNIVERSITARIO EN ENERGÍAS RENOVABLES DISTRIBUIDAS	4%
Máster Universitario en Enseñanza Bilingüe y Aprendizaje Integrado de Contenidos y Lenguas Extranjer	9%
Máster Universitario en Español: Lengua, Literatura, Historia o Enseñanza	26%
Máster Universitario en Estrategias para el Desarrollo Rural y Territorial	13%
Máster Universitario en Estudios Ingleses Avanzados: Lingüística Cognitiva, Literatura y Educación B	13%
MÁSTER UNIVERSITARIO EN GESTIÓN DEL PATRIMONIO DESDE EL MUNICIPIO	35%
Máster Universitario en Incendios Forestales. Ciencia y Gestión Integral	71%
Máster Universitario en Ingeniería Agronómica	14%
Máster Universitario en Ingeniería de Minas	45%
Máster Universitario en Ingeniería de Montes	50%
Máster Universitario en Ingeniería Industrial	25%
Máster Universitario en Ingeniería Informática	23%
Máster Universitario en Investigación Biomédica Traslacional	3%
Máster Universitario en Investigación y Análisis del Flamenco por la Universidad de Cádiz; la Univer	11%
Máster Universitario en Medicina Deportiva Equina por la Universidad de Córdoba	27%
Máster Universitario en Nutrición Humana	15%
Máster Universitario en Olivicultura y Elaiotecnia	39%
Máster Universitario en Plasma, Láser y Tecnologías de Superficie	0%
MÁSTER UNIVERSITARIO EN PREVENCIÓN DE RIESGOS LABORALES	8%

Máster Universitario en Profesorado de Enseñanza Secundaria Obligatoria y Bachillerato, Formación Pr	0%
Máster Universitario en Psicología Aplicada a la Educación y el Bienestar Social	3%
Máster Universitario en Psicología Aplicada a la Educación y el Bienestar Social	3%
Máster Universitario en Psicología General Sanitaria	2%
MÁSTER UNIVERSITARIO EN REPRESENTACIÓN Y DISEÑO EN INGENIERÍA Y ARQUITECTURA	0%
Máster Universitario en Supervisión, Evaluación y Dirección de Centros y Programas Educativos por la	24%
Máster Universitario en Tecnología del Agua en Ingeniería Civil	14%
MÁSTER UNIVERSITARIO EN TRADUCCIÓN ESPECIALIZADA (INGLÉS/FRANCÉS/ALEMÁN-ESPAÑOL)	14%

Tasa de graduación: relación porcentual entre el alumnado de una cohorte de entrada C que superan, en el tiempo previsto más un año, los créditos conducentes a la obtención de un Título T en una Universidad U, y el total del alumnado de nuevo ingreso de la misma cohorte C en dicho Título T en la Universidad U.

Grados:

Titulación	Tasa de Graduación
Grado de Administración y Dirección de Empresas	58%
Grado de Biología	60%
Grado de Bioquímica	82%
Grado de Ciencia y Tecnología de los Alimentos	77%
Grado de Ciencias Ambientales	37%
Grado de Derecho	38%
Grado de Educación Infantil	72%
Grado de Educación Infantil	72%
Grado de Educación Primaria	71%
Grado de Educación Primaria	71%
Grado de Enología	
Grado de Estudios Ingleses	53%
Grado de Filología Hispánica	48%
Grado de Física	27%
Grado de Historia	47%

Grado de Historia del Arte	39%
Grado de Ingeniería Agroalimentaria y del Medio Rural	34%
Grado de Ingeniería Civil	41%
Grado de Ingeniería Eléctrica	14%
Grado de Ingeniería Electrónica Industrial	18%
Grado de Ingeniería Forestal	26%
Grado de Ingeniería Informática	32%
Grado de Ingeniería Mecánica	22%
Grado de Medicina	74%
Grado de Química	34%
Grado de Relaciones Laborales y Recursos Humanos	29%
Grado de Traducción e Interpretación	78%
Grado de Turismo	46%
Grado de Veterinaria	48%
GRADO EN CINE Y CULTURA	
Grado en Fisioterapia	79%
Grado en Ingeniería de la Energía y Recursos Minerales	50%
Graduado en Enfermería	79%
GRADUADO O GRADUADA EN PSICOLOGÍA POR LA UNIVERSIDAD DE CÓRDOBA	
Graduado/a en Gestión Cultural por la Universidad de Córdoba	56%
Graduado/Graduada en Educación Social	74%
PCEO GRADO DE DERECHO + ADMINISTRACIÓN Y DIRECCIÓN DE EMPRESAS	10%
PCEO GRADO DE INGENIERÍA AGROALIMENTARIA Y DEL MEDIO RURAL + ENOLOGÍA	14%

Máster:

Titulación	Tasa de Graduación
Máster Universitario en Abogacía	90%
Máster Universitario en Administración y Dirección de Empresas (MBA)	65%
Máster Universitario en Agroalimentación	93%
Máster Universitario en Agroecología. Un enfoque para la sustentabilidad rural	86%

Máster Universitario en Asesoría Jurídica de Empresas	60%
Máster Universitario en Biotecnología	94%
MÁSTER UNIVERSITARIO EN CINEMATOGRAFÍA	71%
MÁSTER UNIVERSITARIO EN COMERCIO EXTERIOR E INTERNACIONALIZACIÓN DE EMPRESAS	83%
MÁSTER UNIVERSITARIO EN CULTURA DE PAZ, CONFLICTOS, EDUCACIÓN Y DERECHOS HUMANOS	68%
Máster Universitario en Educación Ambiental	60%
Máster Universitario en Educación Inclusiva	91%
Máster Universitario en Electroquímica. Ciencia y Tecnología	100%
Máster Universitario en Empleo. Estrategias y Gestión de Servicios y Políticas Territoriales de Empl	-
MÁSTER UNIVERSITARIO EN ENERGÍAS RENOVABLES DISTRIBUIDAS	88%
Máster Universitario en Enseñanza Bilingüe y Aprendizaje Integrado de Contenidos y Lenguas Extranjer	91%
Máster Universitario en Español: Lengua, Literatura, Historia o Enseñanza	66%
Máster Universitario en Estrategias para el Desarrollo Rural y Territorial	73%
Máster Universitario en Estudios Ingleses Avanzados: Lingüística Cognitiva, Literatura y Educación B	50%
Máster Universitario en Geomática, Teledetección y Modelos Espaciales Aplicados a la Gestión Foresta	-
Máster Universitario en Gestión Ambiental y Biodiversidad por la Universidad de Córdoba	-
MÁSTER UNIVERSITARIO EN GESTIÓN DEL PATRIMONIO DESDE EL MUNICIPIO	62%
Máster Universitario en Incendios Forestales. Ciencia y Gestión Integral	14%
Máster Universitario en Ingeniería Agronómica	75%
Máster Universitario en Ingeniería de Minas	45%
Máster Universitario en Ingeniería de Montes	50%
Máster Universitario en Ingeniería Industrial	55%
Máster Universitario en Ingeniería Informática	62%
Máster Universitario en Investigación Biomédica Traslacional	93%
Máster Universitario en Investigación y Análisis del Flamenco por la Universidad de Cádiz; la Univer	83%
Máster Universitario en Medicina Deportiva Equina por la Universidad de Córdoba	73%

Máster Universitario en Nutrición Humana	78%
Máster Universitario en Olivicultura y Elaiotecnia	61%
Máster Universitario en Plasma, Láser y Tecnologías de Superficie	67%
MÁSTER UNIVERSITARIO EN PREVENCIÓN DE RIESGOS LABORALES	86%
Máster Universitario en Profesorado de Enseñanza Secundaria Obligatoria y Bachillerato, Formación Pr	99%
Máster Universitario en Psicología Aplicada a la Educación y el Bienestar Social	88%
Máster Universitario en Psicología Aplicada a la Educación y el Bienestar Social	88%
Máster Universitario en Psicología General Sanitaria	98%
Máster Universitario en Química Aplicada por la Universidad de Córdoba; la Universidad de Huelva; la	
MÁSTER UNIVERSITARIO EN REPRESENTACIÓN Y DISEÑO EN INGENIERÍA Y ARQUITECTURA	83%
Máster Universitario en Salud Pública Veterinaria por la Universidad de Córdoba	
Máster Universitario en Supervisión, Evaluación y Dirección de Centros y Programas Educativos por la	71%
Máster Universitario en Tecnología del Agua en Ingeniería Civil	71%
MÁSTER UNIVERSITARIO EN TRADUCCIÓN ESPECIALIZADA (INGLÉS/FRANCÉS/ALEMÁN-ESPAÑOL)	76%
Máster Universitario en Transformación Digital en el Sector Agroalimentario y Forestal (DIGITAL-AGRI	

Tasa de rendimiento: para el curso académico X, relación porcentual entre el número de créditos ordinarios superados en el Título T en la Universidad U y el número de créditos ordinarios matriculados en el Título T en la Universidad U.

Tasa de éxito: para el curso académico X, relación porcentual entre el número de créditos ordinarios superados en el Título T en la Universidad U y el número de créditos ordinarios presentados en el Título T en la Universidad U.

Grados:

Titulación	Tasa de rendimiento	Tasa de éxito
Grado de Administración y Dirección de Empresas	90%	90%
Grado de Biología	93%	92%
Grado de Bioquímica	96%	96%
Grado de Ciencia y Tecnología de los Alimentos	90%	86%

Grado de Ciencias Ambientales	82%	85%
Grado de Derecho	83%	85%
Grado de Educación Infantil	98%	97%
Grado de Educación Infantil	98%	97%
Grado de Educación Primaria	96%	96%
Grado de Educación Primaria	96%	96%
Grado de Enología	76%	80%
Grado de Estudios Ingleses	86%	86%
Grado de Filología Hispánica	79%	87%
Grado de Física	82%	85%
Grado de Historia	88%	84%
Grado de Historia del Arte	83%	86%
Grado de Ingeniería Agroalimentaria y del Medio Rural	81%	84%
Grado de Ingeniería Civil	77%	89%
Grado de Ingeniería Eléctrica	72%	79%
Grado de Ingeniería Electrónica Industrial	73%	79%
Grado de Ingeniería Forestal	79%	84%
Grado de Ingeniería Informática	82%	84%
Grado de Ingeniería Mecánica	78%	76%
Grado de Medicina	97%	97%
Grado de Química	84%	84%
Grado de Relaciones Laborales y Recursos Humanos	83%	83%
Grado de Traducción e Interpretación	94%	95%
Grado de Turismo	86%	90%
Grado de Veterinaria	95%	94%
GRADO EN CINE Y CULTURA	79%	89%
Grado en Fisioterapia	97%	98%
Grado en Ingeniería de la Energía y Recursos Minerales	59%	91%

Graduado en Enfermería	98%	97%
GRADUADO O GRADUADA EN PSICOLOGÍA POR LA UNIVERSIDAD DE CÓRDOBA	97%	97%
Graduado/a en Gestión Cultural por la Universidad de Córdoba	85%	91%
Graduado/Graduada en Educación Social	96%	98%
PCEO GRADO DE DERECHO + ADMINISTRACIÓN Y DIRECCIÓN DE EMPRESAS	86%	90%
PCEO GRADO DE INGENIERÍA AGROALIMENTARIA Y DEL MEDIO RURAL + ENOLOGÍA	80%	84%
PCEO GRADO DE INGENIERÍA DE LA ENERGÍA Y RECURSOS MINERALES + INGENIERÍA CIVIL	82%	93%
PCEO GRADO DE INGENIERÍA DE LA ENERGÍA Y RECURSOS MINERALES + INGENIERÍA ELÉCTRICA	100%	97%
PCEO GRADO EN HISTORIA + HISTORIA DEL ARTE	94%	96%
PCEO GRADO EN INGENIERÍA CIVIL (M. CONSTRUCCIONES CIVILES) + ADMINISTRACIÓN Y DIRECCIÓN DE EMPRESAS	82%	78%
PCEO GRADO EN TRADUCCIÓN E INTERPRETACIÓN (FRANCÉS) + FILOLOGÍA HISPÁNICA	89%	95%
PCEO GRADO EN TRADUCCIÓN E INTERPRETACIÓN (INGLÉS) + FILOLOGÍA HISPÁNICA	93%	94%
PCEO GRADO EN TRADUCCIÓN E INTERPRETACIÓN Y ESTUDIOS INGLESES	97%	99%
PCEO GRADO EN TURISMO + TRADUCCIÓN E INTERPRETACIÓN (INGLÉS)	89%	93%
PCEO GRADO ESTUDIOS INGLESES + EDUCACIÓN PRIMARIA (ITINERARIO BILINGÜE MENCIÓN LENGUAS EXTRANJERAS)	97%	100%
PCEO GRADO INGENIERÍA AGROALIMENTARIA Y DEL MEDIO RURAL + INGENIERÍA FORESTAL	89%	84%

Máster:

Titulación	Tasa de rendimiento	Tasa de éxito
Máster Universitario en Abogacía	98%	100%
Máster Universitario en Administración y Dirección de Empresas (MBA)	84%	99%
Máster Universitario en Agroalimentación	95%	100%
Máster Universitario en Agroecología. Un enfoque para la sustentabilidad rural	90%	100%
Máster Universitario en Asesoría Jurídica de Empresas	84%	100%
Máster Universitario en Biotecnología	96%	100%
MÁSTER UNIVERSITARIO EN CINEMATOGRAFÍA	80%	100%
MÁSTER UNIVERSITARIO EN COMERCIO EXTERIOR E INTERNACIONALIZACIÓN DE EMPRESAS	87%	98%
MÁSTER UNIVERSITARIO EN CULTURA DE PAZ, CONFLICTOS, EDUCACIÓN Y DERECHOS HUMANOS	90%	100%
Máster Universitario en Educación Ambiental	95%	100%
Máster Universitario en Educación Inclusiva	95%	100%
Máster Universitario en Electroquímica. Ciencia y Tecnología	100%	100%
Máster Universitario en Empleo. Estrategias y Gestión de Servicios y Políticas Territoriales de Empl	79%	100%
MÁSTER UNIVERSITARIO EN ENERGÍAS RENOVABLES DISTRIBUIDAS	77%	99%
Máster Universitario en Enseñanza Bilingüe y Aprendizaje Integrado de Contenidos y Lenguas Extranjer	95%	100%
Máster Universitario en Español: Lengua, Literatura, Historia o Enseñanza	80%	99%
Máster Universitario en Estrategias para el Desarrollo Rural y Territorial	89%	100%
Máster Universitario en Estudios Ingleses Avanzados: Lingüística Cognitiva, Literatura y Educación B	80%	98%

Máster Universitario en Geomática, Teledetección y Modelos Espaciales Aplicados a la Gestión Foresta	66%	98%
Máster Universitario en Gestión Ambiental y Biodiversidad por la Universidad de Córdoba	96%	100%
MÁSTER UNIVERSITARIO EN GESTIÓN DEL PATRIMONIO DESDE EL MUNICIPIO	85%	99%
Máster Universitario en Incendios Forestales. Ciencia y Gestión Integral	90%	99%
Máster Universitario en Ingeniería Agronómica	92%	100%
Máster Universitario en Ingeniería de Minas	84%	100%
Máster Universitario en Ingeniería de Montes	98%	99%
Máster Universitario en Ingeniería Industrial	89%	96%
Máster Universitario en Ingeniería Informática	70%	100%
Máster Universitario en Investigación Biomédica Traslacional	92%	99%
Máster Universitario en Investigación y Análisis del Flamenco por la Universidad de Cádiz; la Univer	93%	100%
Máster Universitario en Medicina Deportiva Equina por la Universidad de Córdoba	90%	99%
Máster Universitario en Nutrición Humana	87%	98%
Máster Universitario en Olivicultura y Elaiotecnia	100%	100%
Máster Universitario en Plasma, Láser y Tecnologías de Superficie	95%	100%
MÁSTER UNIVERSITARIO EN PREVENCIÓN DE RIESGOS LABORALES	98%	100%
Máster Universitario en Profesorado de Enseñanza Secundaria Obligatoria y Bachillerato, Formación Pr	97%	100%
Máster Universitario en Psicología Aplicada a la Educación y el Bienestar Social	75%	100%
Máster Universitario en Psicología Aplicada a la Educación y el Bienestar Social	75%	100%
Máster Universitario en Psicología General Sanitaria	100%	100%

Máster Universitario en Química Aplicada por la Universidad de Córdoba; la Universidad de Huelva; la	99%	100%
MÁSTER UNIVERSITARIO EN REPRESENTACIÓN Y DISEÑO EN INGENIERÍA Y ARQUITECTURA	69%	100%
Máster Universitario en Salud Pública Veterinaria por la Universidad de Córdoba	94%	98%
Máster Universitario en Supervisión, Evaluación y Dirección de Centros y Programas Educativos por la	96%	100%
Máster Universitario en Tecnología del Agua en Ingeniería Civil	100%	100%
MÁSTER UNIVERSITARIO EN TRADUCCIÓN ESPECIALIZADA (INGLÉS/FRANCÉS/ALEMÁN-ESPAÑOL)	76%	100%
Máster Universitario en Transformación Digital en el Sector Agroalimentario y Forestal (DIGITAL-AGRI	80%	100%

Tasa de eficiencia: relación porcentual entre el número total de créditos en los que debieron matricularse el alumnado graduado de una cohorte de graduación G para superar un Título T en una Universidad U y el total de créditos en los que efectivamente se han matriculado el alumnado graduado de una cohorte de graduación G en un Título T en una Universidad U.

Grados:

Titulación	Tasa de eficiencia
Grado de Administración y Dirección de Empresas	91%
Grado de Biología	85%
Grado de Bioquímica	95%
Grado de Ciencia y Tecnología de los Alimentos	86%
Grado de Ciencias Ambientales	90%
Grado de Derecho	76%
Grado de Educación Infantil	96%
Grado de Educación Infantil	97%
Grado de Educación Primaria	92%
Grado de Educación Primaria	96%
Grado de Enología	100%
Grado de Estudios Ingleses	89%

Grado de Filología Hispánica	79%
Grado de Física	81%
Grado de Historia	86%
Grado de Historia del Arte	82%
Grado de Ingeniería Agroalimentaria y del Medio Rural	74%
Grado de Ingeniería Civil	88%
Grado de Ingeniería Eléctrica	67%
Grado de Ingeniería Electrónica Industrial	74%
Grado de Ingeniería Forestal	73%
Grado de Ingeniería Informática	80%
Grado de Ingeniería Mecánica	75%
Grado de Medicina	94%
Grado de Química	81%
Grado de Relaciones Laborales y Recursos Humanos	82%
Grado de Traducción e Interpretación	97%
Grado de Turismo	86%
Grado de Veterinaria	79%
GRADO EN CINE Y CULTURA	99%
Grado en Fisioterapia	98%
Grado en Ingeniería de la Energía y Recursos Minerales	90%
Graduado en Enfermería	98%
GRADUADO O GRADUADA EN PSICOLOGÍA POR LA UNIVERSIDAD DE CÓRDOBA	99%
Graduado/a en Gestión Cultural por la Universidad de Córdoba	96%
Graduado/Graduada en Educación Social	99%

Máster:

Titulación	Tasa de eficiencia
Máster Universitario en Abogacía	100%
Máster Universitario en Administración y Dirección de Empresas (MBA)	98%
Máster Universitario en Agroalimentación	99%
Máster Universitario en Agroecología. Un enfoque para la sustentabilidad rural	94%

Máster Universitario en Asesoría Jurídica de Empresas	95%
Máster Universitario en Biotecnología	99%
MÁSTER UNIVERSITARIO EN CINEMATOGRAFÍA	96%
MÁSTER UNIVERSITARIO EN COMERCIO EXTERIOR E INTERNACIONALIZACIÓN DE EMPRESAS	91%
MÁSTER UNIVERSITARIO EN CULTURA DE PAZ, CONFLICTOS, EDUCACIÓN Y DERECHOS HUMANOS	96%
Máster Universitario en Educación Ambiental	93%
Máster Universitario en Educación Inclusiva	97%
Máster Universitario en Electroquímica. Ciencia y Tecnología	96%
Máster Universitario en Empleo. Estrategias y Gestión de Servicios y Políticas Territoriales de Empl	100%
MÁSTER UNIVERSITARIO EN ENERGÍAS RENOVABLES DISTRIBUIDAS	93%
Máster Universitario en Enseñanza Bilingüe y Aprendizaje Integrado de Contenidos y Lenguas Extranjer	98%
Máster Universitario en Español: Lengua, Literatura, Historia o Enseñanza	96%
Máster Universitario en Estrategias para el Desarrollo Rural y Territorial	82%
Máster Universitario en Estudios Ingleses Avanzados: Lingüística Cognitiva, Literatura y Educación B	92%
Máster Universitario en Geomática, Teledetección y Modelos Espaciales Aplicados a la Gestión Foresta	98%
Máster Universitario en Gestión Ambiental y Biodiversidad por la Universidad de Córdoba	100%
MÁSTER UNIVERSITARIO EN GESTIÓN DEL PATRIMONIO DESDE EL MUNICIPIO	99%
Máster Universitario en Incendios Forestales. Ciencia y Gestión Integral	85%
Máster Universitario en Ingeniería Agronómica	96%
Máster Universitario en Ingeniería de Minas	78%
Máster Universitario en Ingeniería de Montes	92%
Máster Universitario en Ingeniería Industrial	90%
Máster Universitario en Ingeniería Informática	85%
Máster Universitario en Investigación Biomédica Traslacional	97%
Máster Universitario en Investigación y Análisis del Flamenco por la Universidad de Cádiz; la Univer	97%
Máster Universitario en Medicina Deportiva Equina por la Universidad de Córdoba	100%

Máster Universitario en Nutrición Humana	96%
Máster Universitario en Olivicultura y Elaiotecnia	67%
Máster Universitario en Plasma, Láser y Tecnologías de Superficie	100%
MÁSTER UNIVERSITARIO EN PREVENCIÓN DE RIESGOS LABORALES	99%
Máster Universitario en Profesorado de Enseñanza Secundaria Obligatoria y Bachillerato, Formación Pr	99%
Máster Universitario en Psicología Aplicada a la Educación y el Bienestar Social	85%
Máster Universitario en Psicología Aplicada a la Educación y el Bienestar Social	100%
Máster Universitario en Psicología General Sanitaria	100%
Máster Universitario en Química Aplicada por la Universidad de Córdoba; la Universidad de Huelva; la	100%
MÁSTER UNIVERSITARIO EN REPRESENTACIÓN Y DISEÑO EN INGENIERÍA Y ARQUITECTURA	99%
Máster Universitario en Salud Pública Veterinaria por la Universidad de Córdoba	100%
Máster Universitario en Supervisión, Evaluación y Dirección de Centros y Programas Educativos por la	100%
Máster Universitario en Tecnología del Agua en Ingeniería Civil	59%
MÁSTER UNIVERSITARIO EN TRADUCCIÓN ESPECIALIZADA (INGLÉS/FRANCÉS/ALEMÁN-ESPAÑOL)	89%
Máster Universitario en Transformación Digital en el Sector Agroalimentario y Forestal (DIGITAL-AGRI	100%

Tasa de retención: Porcentaje de estudiantes que continúan matriculados en los mismos estudios en el curso académico (C+1) siguiente al curso de ingreso C.

Tasa de cambio: Porcentaje de estudiantes que cambian de titulación dentro de la Universidad de Córdoba en el curso académico (C+1) siguiente al curso de ingreso C.

Grados:

Titulación	Tasa de retención	Tasa de Cambio
Grado de Administración y Dirección de Empresas	91%	1%
Grado de Biología	92%	1%
Grado de Bioquímica	96%	0%
Grado de Ciencia y Tecnología de los Alimentos	81%	6%

Grado de Ciencias Ambientales	56%	4%
Grado de Derecho	80%	2%
Grado de Educación Infantil	47%	47%
Grado de Educación Infantil	93%	2%
Grado de Educación Primaria	89%	11%
Grado de Educación Primaria	87%	1%
Grado de Enología	40%	0%
Grado de Estudios Ingleses	75%	12%
Grado de Filología Hispánica	63%	0%
Grado de Física	83%	2%
Grado de Historia	84%	3%
Grado de Historia del Arte	84%	3%
Grado de Ingeniería Agroalimentaria y del Medio Rural	75%	9%
Grado de Ingeniería Civil	56%	0%
Grado de Ingeniería Eléctrica	71%	10%
Grado de Ingeniería Electrónica Industrial	64%	7%
Grado de Ingeniería Forestal	73%	9%
Grado de Ingeniería Informática	82%	1%
Grado de Ingeniería Mecánica	66%	10%
Grado de Medicina	93%	0%
Grado de Química	64%	4%
Grado de Relaciones Laborales y Recursos Humanos	71%	6%
Grado de Traducción e Interpretación	88%	1%
Grado de Turismo	75%	8%
Grado de Veterinaria	90%	2%
GRADO EN CINE Y CULTURA	88%	2%
Grado en Fisioterapia	78%	9%
Grado en Ingeniería de la Energía y Recursos Minerales	100%	0%
Graduado en Enfermería	78%	9%
GRADUADO O GRADUADA EN PSICOLOGÍA POR LA UNIVERSIDAD DE CÓRDOBA	91%	0%

Graduado/a en Gestión Cultural por la Universidad de Córdoba	88%	6%
Graduado/Graduada en Educación Social	91%	0%
PCEO GRADO DE DERECHO + ADMINISTRACIÓN Y DIRECCIÓN DE EMPRESAS	92%	3%
PCEO GRADO DE INGENIERÍA AGROALIMENTARIA Y DEL MEDIO RURAL + ENOLOGÍA	63%	13%
PCEO GRADO DE INGENIERÍA DE LA ENERGÍA Y RECURSOS MINERALES + INGENIERÍA CIVIL	67%	0%
PCEO GRADO DE INGENIERÍA DE LA ENERGÍA Y RECURSOS MINERALES + INGENIERÍA ELÉCTRICA	50%	50%
PCEO GRADO EN HISTORIA + HISTORIA DEL ARTE	95%	0%
PCEO GRADO EN INGENIERÍA CIVIL (M. CONSTRUCCIONES CIVILES) + ADMINISTRACIÓN Y DIRECCIÓN DE EMPRESAS	-	-
PCEO GRADO EN TRADUCCIÓN E INTERPRETACIÓN (FRANCÉS) + FILOLOGÍA HISPÁNICA	100%	0%
PCEO GRADO EN TRADUCCIÓN E INTERPRETACIÓN (INGLÉS) + FILOLOGÍA HISPÁNICA	75%	6%
PCEO GRADO EN TRADUCCIÓN E INTERPRETACIÓN Y ESTUDIOS INGLESES	85%	6%
PCEO GRADO EN TURISMO + TRADUCCIÓN E INTERPRETACIÓN (INGLÉS)	81%	7%
PCEO GRADO ESTUDIOS INGLESES + EDUCACIÓN PRIMARIA (ITINERARIO BILINGÜE MENCIÓN LENGUAS EXTRANJERAS)	100%	0%
PCEO GRADO INGENIERÍA AGROALIMENTARIA Y DEL MEDIO RURAL + INGENIERÍA FORESTAL	86%	7%

B. ALUMNOS DE NUEVO INGRESO

A continuación, se indica el número de alumnos de nuevo ingreso en el curso 2019/2020 para las titulaciones de Grado y Máster.

Grados:

Titulación	Nuevo Ingreso
Grado de Administración y Dirección de Empresas	140
Grado de Biología	150
Grado de Bioquímica	49
Grado de Ciencia y Tecnología de los Alimentos	62
Grado de Ciencias Ambientales	52
Grado de Derecho	176
Grado de Educación Infantil	131
Grado de Educación Infantil	37
Grado de Educación Primaria	191
Grado de Educación Primaria	108
Grado de Enología	5
Grado de Estudios Ingleses	71
Grado de Filología Hispánica	27
Grado de Física	81
Grado de Historia	66
Grado de Historia del Arte	29
Grado de Ingeniería Agroalimentaria y del Medio Rural	78
Grado de Ingeniería Civil	38
Grado de Ingeniería Eléctrica	26
Grado de Ingeniería Electrónica Industrial	79
Grado de Ingeniería Forestal	29
Grado de Ingeniería Informática	110
Grado de Ingeniería Mecánica	79
Grado de Medicina	119
Grado de Química	77
Grado de Relaciones Laborales y Recursos Humanos	83
Grado de Traducción e Interpretación	93
Grado de Turismo	47
Grado de Veterinaria	139
GRADO EN CINE Y CULTURA	60

Grado en Fisioterapia	41
Grado en Ingeniería de la Energía y Recursos Minerales	7
Graduado en Enfermería	118
GRADUADO O GRADUADA EN PSICOLOGÍA POR LA UNIVERSIDAD DE CÓRDOBA	62
Graduado/a en Gestión Cultural por la Universidad de Córdoba	16
Graduado/Graduada en Educación Social	63
PCEO GRADO DE DERECHO + ADMINISTRACIÓN Y DIRECCIÓN DE EMPRESAS	101
PCEO GRADO DE INGENIERÍA AGROALIMENTARIA Y DEL MEDIO RURAL + ENOLOGÍA	11
PCEO GRADO DE INGENIERÍA DE LA ENERGÍA Y RECURSOS MINERALES + INGENIERÍA CIVIL	3
PCEO GRADO DE INGENIERÍA DE LA ENERGÍA Y RECURSOS MINERALES + INGENIERÍA ELÉCTRICA	2
PCEO GRADO EN HISTORIA + HISTORIA DEL ARTE	19
PCEO GRADO EN INGENIERÍA CIVIL (M. CONSTRUCCIONES CIVILES) + ADMINISTRACIÓN Y DIRECCIÓN DE EMPRESAS	10
PCEO GRADO EN TRADUCCIÓN E INTERPRETACIÓN (FRANCÉS) + FILOLOGÍA HISPÁNICA	7
PCEO GRADO EN TRADUCCIÓN E INTERPRETACIÓN (INGLÉS) + FILOLOGÍA HISPÁNICA	16
PCEO GRADO EN TRADUCCIÓN E INTERPRETACIÓN Y ESTUDIOS INGLESES	31
PCEO GRADO EN TURISMO + TRADUCCIÓN E INTERPRETACIÓN (INGLÉS)	32
PCEO GRADO ESTUDIOS INGLESES + EDUCACIÓN PRIMARIA (ITINERARIO BILINGÜE MENCIÓN LENGUAS EXTRANJERAS)	21
PCEO GRADO INGENIERÍA AGROALIMENTARIA Y DEL MEDIO RURAL + INGENIERÍA FORESTAL	5

Máster:

Titulación	Nuevo Ingreso
Máster Universitario en Abogacía	67
Máster Universitario en Administración y Dirección de Empresas (MBA)	30
Máster Universitario en Agroalimentación	28
Máster Universitario en Agroecología. Un enfoque para la sustentabilidad rural	12
Máster Universitario en Asesoría Jurídica de Empresas	13
Máster Universitario en Biotecnología	36

MÁSTER UNIVERSITARIO EN CINEMATOGRAFÍA	33
MÁSTER UNIVERSITARIO EN COMERCIO EXTERIOR E INTERNACIONALIZACIÓN DE EMPRESAS	28
MÁSTER UNIVERSITARIO EN CULTURA DE PAZ, CONFLICTOS, EDUCACIÓN Y DERECHOS HUMANOS	38
Máster Universitario en Educación Ambiental	10
Máster Universitario en Educación Inclusiva	48
Máster Universitario en Electroquímica. Ciencia y Tecnología	4
Máster Universitario en Empleo. Estrategias y Gestión de Servicios y Políticas Territoriales de Empl	18
MÁSTER UNIVERSITARIO EN ENERGÍAS RENOVABLES DISTRIBUIDAS	29
Máster Universitario en Enseñanza Bilingüe y Aprendizaje Integrado de Contenidos y Lenguas Extranjer	11
Máster Universitario en Español: Lengua, Literatura, Historia o Enseñanza	40
Máster Universitario en Estrategias para el Desarrollo Rural y Territorial	7
Máster Universitario en Estudios Ingleses Avanzados: Lingüística Cognitiva, Literatura y Educación B	21
Máster Universitario en Geomática, Teledetección y Modelos Espaciales Aplicados a la Gestión Foresta	36
Máster Universitario en Gestión Ambiental y Biodiversidad por la Universidad de Córdoba	30
MÁSTER UNIVERSITARIO EN GESTIÓN DEL PATRIMONIO DESDE EL MUNICIPIO	51
Máster Universitario en Incendios Forestales. Ciencia y Gestión Integral	15
Máster Universitario en Ingeniería Agronómica	39
Máster Universitario en Ingeniería de Minas	1
Máster Universitario en Ingeniería de Montes	6
Máster Universitario en Ingeniería Industrial	23
Máster Universitario en Ingeniería Informática	
Máster Universitario en Investigación Biomédica Traslacional	35
Máster Universitario en Investigación y Análisis del Flamenco por la Universidad de Cádiz; la Univer	15
Máster Universitario en Medicina Deportiva Equina por la Universidad de Córdoba	33
Máster Universitario en Nutrición Humana	29
Máster Universitario en Olivicultura y Elaiotecnia	18
Máster Universitario en Plasma, Láser y Tecnologías de Superficie	7

MÁSTER UNIVERSITARIO EN PREVENCIÓN DE RIESGOS LABORALES	35
Máster Universitario en Profesorado de Enseñanza Secundaria Obligatoria y Bachillerato, Formación Pr	230
Máster Universitario en Psicología Aplicada a la Educación y el Bienestar Social	24
Máster Universitario en Psicología Aplicada a la Educación y el Bienestar Social	
Máster Universitario en Psicología General Sanitaria	40
Máster Universitario en Química Aplicada por la Universidad de Córdoba; la Universidad de Huelva; la	15
MÁSTER UNIVERSITARIO EN REPRESENTACIÓN Y DISEÑO EN INGENIERÍA Y ARQUITECTURA	9
Máster Universitario en Salud Pública Veterinaria por la Universidad de Córdoba	25
Máster Universitario en Supervisión, Evaluación y Dirección de Centros y Programas Educativos por la	47
Máster Universitario en Tecnología del Agua en Ingeniería Civil	0
MÁSTER UNIVERSITARIO EN TRADUCCIÓN ESPECIALIZADA (INGLÉS/FRANCÉS/ALEMÁN-ESPAÑOL)	96
Máster Universitario en Transformación Digital en el Sector Agroalimentario y Forestal (DIGITAL-AGRI	19

C. ALUMNOS EGRESADOS

Los alumnos egresados por titulación durante el curso 2019/2020 se muestran en las siguientes tablas.

Grados:

Titulación	EGRESADOS
Grado de Administración y Dirección de Empresas	114
Grado de Biología	126
Grado de Bioquímica	40
Grado de Ciencia y Tecnología de los Alimentos	50
Grado de Ciencias Ambientales	26
Grado de Derecho	155
Grado de Educación Infantil	47
Grado de Educación Infantil	158
Grado de Educación Primaria	87
Grado de Educación Primaria	194
Grado de Enología	3

Grado de Estudios Ingleses	72
Grado de Filología Hispánica	28
Grado de Física	23
Grado de Historia	55
Grado de Historia del Arte	15
Grado de Ingeniería Agroalimentaria y del Medio Rural	49
Grado de Ingeniería Civil	22
Grado de Ingeniería Eléctrica	16
Grado de Ingeniería Electrónica Industrial	38
Grado de Ingeniería Forestal	39
Grado de Ingeniería Informática	76
Grado de Ingeniería Mecánica	40
Grado de Medicina	119
Grado de Química	50
Grado de Relaciones Laborales y Recursos Humanos	87
Grado de Traducción e Interpretación	80
Grado de Turismo	67
Grado de Veterinaria	160
GRADO EN CINE Y CULTURA	0
Grado en Fisioterapia	46
Grado en Ingeniería de la Energía y Recursos Minerales	6
Graduado en Enfermería	117
GRADUADO O GRADUADA EN PSICOLOGÍA POR LA UNIVERSIDAD DE CÓRDOBA	0
Graduado/a en Gestión Cultural por la Universidad de Córdoba	29
Graduado/Graduada en Educación Social	46

Máster

Titulación	EGRESADOS
Máster Universitario en Abogacía	67
Máster Universitario en Administración y Dirección de Empresas (MBA)	24
Máster Universitario en Agroalimentación	24
Máster Universitario en Agroecología. Un enfoque para la sustentabilidad rural	8
Máster Universitario en Asesoría Jurídica de Empresas	10
Máster Universitario en Biotecnología	34

MÁSTER UNIVERSITARIO EN CINEMATOGRAFÍA	24
MÁSTER UNIVERSITARIO EN COMERCIO EXTERIOR E INTERNACIONALIZACIÓN DE EMPRESAS	25
MÁSTER UNIVERSITARIO EN CULTURA DE PAZ, CONFLICTOS, EDUCACIÓN Y DERECHOS HUMANOS	33
Máster Universitario en Educación Ambiental	9
Máster Universitario en Educación Inclusiva	48
Máster Universitario en Electroquímica. Ciencia y Tecnología	4
Máster Universitario en Empleo. Estrategias y Gestión de Servicios y Políticas Territoriales de Empl	9
MÁSTER UNIVERSITARIO EN ENERGÍAS RENOVABLES DISTRIBUIDAS	19
Máster Universitario en Enseñanza Bilingüe y Aprendizaje Integrado de Contenidos y Lenguas Extranjer	9
Máster Universitario en Español: Lengua, Literatura, Historia o Enseñanza	32
Máster Universitario en Estrategias para el Desarrollo Rural y Territorial	9
Máster Universitario en Estudios Ingleses Avanzados: Lingüística Cognitiva, Literatura y Educación B	15
Máster Universitario en Geomática, Teledetección y Modelos Espaciales Aplicados a la Gestión Foresta	11
Máster Universitario en Gestión Ambiental y Biodiversidad por la Universidad de Córdoba	26
MÁSTER UNIVERSITARIO EN GESTIÓN DEL PATRIMONIO DESDE EL MUNICIPIO	31
Máster Universitario en Incendios Forestales. Ciencia y Gestión Integral	2
Máster Universitario en Ingeniería Agronómica	37
Máster Universitario en Ingeniería de Minas	3
Máster Universitario en Ingeniería de Montes	2
Máster Universitario en Ingeniería Industrial	20
Máster Universitario en Ingeniería Informática	7
Máster Universitario en Investigación Biomédica Traslacional	30
Máster Universitario en Investigación y Análisis del Flamenco por la Universidad de Cádiz; la Univer	16
Máster Universitario en Medicina Deportiva Equina por la Universidad de Córdoba	25
Máster Universitario en Nutrición Humana	19
Máster Universitario en Olivicultura y Elaiotecnia	1
Máster Universitario en Plasma, Láser y Tecnologías de Superficie	5

MÁSTER UNIVERSITARIO EN PREVENCIÓN DE RIESGOS LABORALES	35
Máster Universitario en Profesorado de Enseñanza Secundaria Obligatoria y Bachillerato, Formación Pr	214
Máster Universitario en Psicología Aplicada a la Educación y el Bienestar Social	6
Máster Universitario en Psicología Aplicada a la Educación y el Bienestar Social	25
Máster Universitario en Psicología General Sanitaria	38
Máster Universitario en Química Aplicada por la Universidad de Córdoba; la Universidad de Huelva; la	14
MÁSTER UNIVERSITARIO EN REPRESENTACIÓN Y DISEÑO EN INGENIERÍA Y ARQUITECTURA	6
Máster Universitario en Salud Pública Veterinaria por la Universidad de Córdoba	24
Máster Universitario en Supervisión, Evaluación y Dirección de Centros y Programas Educativos por la	44
Máster Universitario en Tecnología del Agua en Ingeniería Civil	4
MÁSTER UNIVERSITARIO EN TRADUCCIÓN ESPECIALIZADA (INGLÉS/FRANCÉS/ALEMÁN-ESPAÑOL)	83
Máster Universitario en Transformación Digital en el Sector Agroalimentario y Forestal (DIGITAL-AGRI	5

D. RESULTADOS DE SATISFACCIÓN DEL ALUMNADO

Respecto a los resultados de satisfacción del alumnado con la actividad docente del profesorado en el último curso analizado, el curso 2019/2020, se han aplicado y procesado un total de 45882 cuestionarios en los estudios de Grado y Máster Universitario.

A continuación, se muestra la distribución de estos valores por Departamento y nivel de estudios. La escala utilizada es la de Likert del 1 al 5. Como se puede observar, la UCO alcanza una media de 4,35.

DEPARTAMENTO	NÚMERO DE ENCUESTAS	MEDIA
AGRONOMÍA	621	4,52
Grado	520	4,53
Master	101	4,49
ANATOMÍA Y ANATOMÍA PATOLÓGICA COMPARADAS Y TOXICOLOGÍA	536	4,58
Grado	339	4,63
Master	197	4,50

BIOLOGÍA CELULAR, FISIOLOGÍA E INMUNOLOGÍA	2232	4,41
Grado	2060	4,41
Master	172	4,48
BIOQUÍMICA Y BIOLOGÍA MOLECULAR	2098	4,27
Grado	1785	4,24
Master	313	4,45
BOTÁNICA, ECOLOGÍA Y FISIOLOGÍA VEGETAL	1584	4,64
Grado	1462	4,64
Master	122	4,62
BROMATOLOGÍA Y TECNOLOGÍA DE LOS ALIMENTOS	1732	4,49
Grado	1267	4,49
Master	465	4,49
CIENCIAS DEL LENGUAJE	2846	4,30
Grado	2321	4,23
Master	525	4,61
CIENCIAS MÉDICAS Y QUIRÚRGICAS	480	4,37
Grado	441	4,40
Master	39	4,11
CIENCIAS MORFOLÓGICAS Y SOCIOSANITARIAS	1082	4,35
Grado	1082	4,35
DERECHO CIVIL, PENAL Y PROCESAL	581	3,98
Grado	563	3,97
Master	18	4,47
DERECHO PÚBLICO Y ECONÓMICO	1401	4,47
Grado	1387	4,47
Master	14	4,79
DIDÁCTICAS ESPECÍFICAS	2053	4,34
Grado	1777	4,33
Master	276	4,42
EDUCACIÓN	3445	4,33
Grado	2498	4,26
Master	947	4,53
ENFERMERÍA, FARMACOLOGÍA Y FISIOTERAPIA	2139	4,40

Grado	2108	4,39
Master	31	4,74
ESTUDIOS FILOLÓGICOS Y LITERARIOS	801	4,26
Grado	736	4,25
Master	65	4,31
FILOLOGÍAS INGLESA Y ALEMANA	2347	4,22
Grado	1915	4,15
Master	432	4,54
FÍSICA	836	4,35
Grado	807	4,33
Master	29	4,66
FÍSICA APLICADA, RADIOLOGÍA Y MEDICINA FÍSICA	837	4,38
Grado	689	4,30
Master	148	4,76
GENÉTICA	504	4,53
Grado	379	4,47
Master	125	4,70
HISTORIA	1286	4,31
Grado	1183	4,29
Master	103	4,57
HISTORIA DEL ARTE, ARQUEOLOGÍA Y MÚSICA	908	4,25
Grado	761	4,23
Master	147	4,38
INFORMÁTICA Y ANÁLISIS NUMÉRICO	933	4,22
Grado	915	4,21
Master	18	4,62
INGENIERÍA ELÉCTRICA Y AUTOMÁTICA	530	4,36
Grado	345	4,44
Master	185	4,20
INGENIERÍA ELECTRÓNICA Y DE COMPUTADORES	1013	4,35
Grado	785	4,32
Master	228	4,46
INGENIERÍA FORESTAL	168	4,14
Grado	130	4,06

Master	38	4,40
INGENIERÍA GRÁFICA Y GEOMÁTICA	608	4,32
Grado	429	4,36
Master	179	4,24
INGENIERÍA RURAL	567	4,16
Grado	349	4,07
Master	218	4,30
MATEMÁTICAS	1478	4,22
Grado	1201	4,25
Master	277	4,12
MECÁNICA	765	4,19
Grado	662	4,23
Master	103	3,93
MEDICINA Y CIRUGÍA ANIMAL	1024	4,36
Grado	901	4,34
Master	123	4,54
PRODUCCIÓN ANIMAL	732	4,41
Grado	703	4,41
Master	29	4,32
PSICOLOGÍA	3180	4,40
Grado	1897	4,39
Master	1283	4,42
QUÍMICA AGRÍCOLA, EDAFOLOGÍA Y MICROBIOLOGÍA	815	4,07
Grado	682	3,97
Master	133	4,58
QUÍMICA ANALÍTICA	1273	4,53
Grado	1204	4,52
Master	69	4,68
QUÍMICA FÍSICA Y TERMODINÁMICA APLICADA	626	4,07
Grado	546	3,99
Master	80	4,64
QUÍMICA INORGÁNICA E INGENIERÍA QUÍMICA	679	4,43
Grado	590	4,40

Master	89	4,60
QUÍMICA ORGÁNICA	193	3,91
Grado	141	3,69
Master	52	4,52
SANIDAD ANIMAL	779	4,61
Grado	488	4,48
Master	291	4,83
ZOOLOGÍA	170	3,90
Grado	168	3,89
Master	2	5,00
Total general	45.882	4,35

E. ESTUDIANTES DE ORIGEN EXTRANJERO

Los estudiantes de origen extranjero matriculados en 2019/2020, según país de residencia, han sido los siguientes:

PAÍS DE ORIGEN	Total ESTUDIANTES
Albania	7
Alemania	78
Angola	2
Argelia	9
Argentina	37
Armenia	1
Austria	5
Azerbaiyán	2
Bélgica	11
Bermudas	1
Bielorrusia	6
Bolivia	2
Brasil	53
Bulgaria	5
Camerún	1
Chile	30

China	36
Colombia	64
Costa Rica	2
Croacia	5
Cuba	22
Dominica	2
Ecuador	170
Egipto	3
El Salvador	3
Emiratos Árabes Unidos	8
Eslovaquia	5
Eslovenia	1
Estado de Palestina	3
Estados Unidos de América	42
Etiopía	3
Finlandia	3
Francia	107
Georgia	6
China	9
Granada	1
Grecia	73
Guatemala	2
Guinea Ecuatorial	3
Guinea-Bissau	1
Honduras	1
Hungría	4
India	1
Indonesia	2
Irak	3
Irán	12
Irlanda	2
Israel	23

Italia	446
Japón	7
Jordania	2
Kazajstán	5
Kirguistán	5
Líbano	3
Libia	1
Lituania	1
Marruecos	65
México	61
Moldavia	8
Nicaragua	5
Noruega	2
Países Bajos	7
Países y territ. no determinad	1
Panamá	4
Paraguay	6
Perú	31
Polonia	42
Portugal	15
Puerto Rico	1
Reino Unido	31
República de Corea	16
República Dominicana	56
Rumanía	34
Rusia	11
Sahara Occidental	1
Senegal	2
Serbia	2
Siria	2
Suecia	1
Suiza	3

Tayikistán	4
Togo	1
Túnez	7
Turquía	35
Ucrania	20
Uruguay	1
Venezuela	10
Vietnam	3
Total	1830

F. PROGRAMAS DE MOVILIDAD DE ESTUDIANTES

En cuanto a la movilidad estudiantil en el curso 2019/2020 en los distintos programas de movilidad, los datos se presentan a continuación:

ALUMNOS QUE SALEN

Programa de movilidad		Alumnos salientes
Fuera de España	ERASMUS	558
Fuera de España	Otras Fuera de la UE	21
Dentro de España	SICUE-SÉNECA	70
Total		649

ALUMNOS QUE LLEGAN

Programa de movilidad	Alumnos entrantes
ERASMUS	568
Otras Dentro de la UE	2
Otras Fuera de la UE	194
Total general	764

G. ESTUDIOS PROPIOS

En relación con los estudios propios, en el curso 2020/2021 se han impartido un total de 104, de los cuales, 6 son másteres propios, 6 son títulos de experto y 92 cursos.

2.1.2. CAPITAL HUMANO

Los indicadores elegidos son de carácter general y muestran el volumen del Personal Docente e Investigador (PDI) y del Personal de Administración y Servicios (PAS), dimensionando los recursos humanos de la Universidad de Córdoba en el año 2020.

El número total de personal docente e investigador (PDI) ha sido de 1.476 a diciembre de 2020. Por categorías, el desglose es el siguiente:

Régimen Jurídico	Plaza	Número
FUNCIONARIO	Catedrático/a de Universidad	251
	Catedrático/a de Escuela Universitaria	18
	Profesor/a Titular de Universidad	351
	Profesor/a Titular de Escuela Universitaria	27
	Otro personal docente	15
LABORAL	Profesor/a Asociado/a de C.C. de Salud	169
	Profesor/a Contratado/a Doctor/a	116
	Profesor/a Ayudante/a Doctor/a	137
	Profesor/a Sustituto/a	232
	Profesor/a Emérito/a	1
	Profesor/a Asociado/a	151
	Profesor/a Colaborador/a	7
	Otro personal docente	1
TOTAL PDI (31/12/2020)		1476

Por otra parte, el número total de Personal de Administración y Servicios (PAS) en 2020 ha sido de 1.352, mostrándose a continuación la distribución por régimen jurídico:

Colectivo	Régimen Jurídico	Número
PAS	Funcionario	443
PAS	Laboral	383
PAS	Proyectos	526
Total General (31/12/2020)		1352

2.1.3. INVESTIGACIÓN, INNOVACIÓN Y TRANSFERENCIA

Contar con una masa crítica de investigadores y doctores supone un requisito imprescindible en una economía basada en el conocimiento. Así, las actividades de investigación, el desarrollo y la innovación (I+D+i), son elementos clave para el desarrollo de cualquier sociedad, y van de la mano de un capital humano altamente cualificado, lo que aporta un indiscutible valor añadido.

Durante el curso académico 2019/20, se han defendido 221 tesis doctorales, de las cuales 99 cuentan con mención internacional, 74 se han presentado en la modalidad de compendio de artículos y 13 cuentan con mención industrial.

Por área de conocimiento, las tesis que se han leído durante el curso de referencia se presentan en la siguiente tabla:

RAMA DE CONOCIMIENTO	Tesis leídas
Artes y Humanidades	21
Ciencias	55
Ciencias de la Salud	29
Ciencias Sociales y Jurídicas	47
Ingeniería y Arquitectura	69
Total general	221

En cuanto al número de sexenios de investigación del PDI de la UCO, ésta asciende en 2020 a 2.044.

El desglose por Departamentos se presenta en la siguiente tabla:

2.1.1. DESARROLLO SOCIAL Y CULTURAL

A. ACTIVIDADES SOLIDARIAS/SOCIOCULTURALES

Durante el curso académico 2020/2021 (a fecha 31/12/20), la Universidad cuenta con 22 Aulas y 25 Cátedras:

Las aulas destinadas a actividades solidarias y/o socioculturales son:

Aulas
Aula de Debate
Aula de Derecho Deportivo
Aula de Desarrollo Cultural y Educativo en los Campos de Refugiados Saharauis
Aula de INGENIA de Cultura y Tecnología
Aula de la Infancia de Proyección Universitaria
Aula de la Luz
Aula de la Naturaleza Nicolay Masyuk
Aula de las Artes Escénicas y Audiovisuales "Josefina Molina"
Aula de Mejora Educativa
Aula de Música
Aula de Oratoria y Comunicación
Aula de Redes y Seguridad para la Sociedad Digital
Aula de Robótica y Hardware Libre
Aula de Rock y Cultura Underground
Aula de Software
Aula de Transformación Digital Fiware
Aula del Motor
Aula del Toro Bravo
Aula del vino
Aula Emilio Iznardi Alzate
Aula Universidad, Turismo y Empresa
Aula Galerías del Cardenal Salazar

Las cátedras destinadas a actividades Solidarias y/o socioculturales son:

Cátedras
Cátedra "Córdoba, Ciudad Mundo"
Cátedra Bienvenido Oliver de Derecho Registral
Cátedra Córdoba Ciudad de Encuentro Intercultural
Cátedra de Cooperación al Desarrollo
Cátedra de Emprendimiento e Innovación en Nefrología (CEIN)
Cátedra de Espiritualidad del Siglo de Oro "Álvaro Huerga"
Cátedra de Estudios Árabes UCO-Fundación Albabtain
Cátedra de Estudios sobre el Hambre y la Pobreza (CEHAP)
Cátedra de Estudios sobre las mujeres "Leonor de Guzmán"
Cátedra de Ganadería Ecológica ECOVALIA
Cátedra de Gastronomía
Cátedra de Joyería de Córdoba - Caja Rural del Sur
Cátedra de Participación Ciudadana
Cátedra de prevención de riesgos laborales y salud preventiva
Cátedra de Taurología
Cátedra EPRINSA
Cátedra Extenda
Cátedra Luis de Góngora
Cátedra Medio Ambiente Enresa-UCO
Cátedra PRASA de Empresa Familiar
Cátedra SANTANDER de Emprendimiento y Liderazgo
Cátedra Tecnalía
Cátedra Timac Agro de innovación para una nutrición agraria
Cátedra UcoMuseo Virtual
Cátedra Unesco

B. PLAN DE IGUALDAD

El I Plan de igualdad fue aprobado en Consejo de Gobierno - Sesión ordinaria de 7/03/2014 (nº 02/2014) de la UCO dando respuesta, entre otra normativa, a la Ley Orgánica 4/2007, de 12 de abril, que introducía importantes modificaciones en el ámbito universitario, tales como la creación de las Unidades de Igualdad, la presencia equilibrada de mujeres y hombres en los órganos de gobierno de las universidades públicas y privadas o el seguimiento

de la aplicación del principio de igualdad por parte de la Conferencia General de Política Universitaria. La evaluación del I Plan de Igualdad de la Universidad de Córdoba se aborda en mayo de 2016, a partir de los datos solicitados a finales de 2015 y de las indagaciones realizadas por la Unidad de Igualdad hasta el momento de su redacción.

El II Plan de Igualdad entre Mujeres y Hombres de la Universidad de Córdoba fue aprobado en Consejo de Gobierno - Sesión ordinaria de 3/12/2018. Este II Plan se configura como continuidad del I Plan, en consonancia con las aportaciones de la comunidad universitaria, así como las derivadas de la evaluación de sus acciones y objetivos. Persigue alcanzar la inclusión y la paridad, así como hacer visibles a todas las personas, sin silenciamientos por razón de género y se estructura en cinco ejes:

1. Cultura de igualdad: sensibilización, visibilidad y comunicación
2. Docencia
3. Investigación y transferencia
4. Gobierno, gestión y representación
5. Igualdad en el trabajo y conciliación

C. CONVENIOS

Durante el año 2020, la Universidad de Córdoba ha suscrito un total de 928 convenios con instituciones públicas y privadas.

Los convenios por duración se presentan en la tabla siguiente:

Duración	Número de Convenios
1 AÑO O MENOS	19
2 AÑOS	7
3 AÑOS	5
4 AÑOS	868
5 AÑOS	14
Indefinida	15
Total general	928

Estos convenios pueden consultarse con detalle en la siguiente dirección del portal de transparencia:

<http://www.uco.es/transparencia/index.php/contratos-convenios-y-subvenciones/convenios>

2.2 DESPLIEGUE DE LAS ACTIVIDADES DEL PLAN ESTRATÉGICO

El II Plan Estratégico de la Universidad de Córdoba finalizó en diciembre de 2020. El seguimiento de las acciones desarrolladas y la medida de los indicadores han dado como resultado un grado de ejecución de los objetivos del 81 %. La definición de los ejes estratégicos del III Plan, así como el planteamiento de objetivos y acciones para su despliegue se ha realizado valorando en primer lugar si aquellas acciones no desarrolladas continuaban teniendo un carácter estratégico. En segundo lugar, para aquellas que se considera necesario mantener, por ser inherentes a la misión de la Universidad de Córdoba, se ha realizado una adaptación al contexto actual, de manera que su desarrollo contribuya claramente a consolidar la visión de nuestra institución.

Pero si algo ha marcado el cierre del II Plan Estratégico y el diseño del que ahora se inicia es la situación de emergencia sanitaria generada por la COVID-19. Han sido muy numerosas las actuaciones que ha sido necesario desarrollar para mantener la actividad docente, investigadora y de transferencia, así como las tareas administrativas y de servicios que presta nuestra institución. En primer lugar, se han tenido que adaptar las condiciones en las que los distintos colectivos (PDI y PAS) han desarrollado su trabajo. También ha sido importante la inversión económica que se ha realizado para adaptar los espacios docentes para la impartición de docencia en un formato bimodal, combinando la presencia simultánea de estudiantes en el aula y en sus domicilios. Todo esto ha sido un gran reto para una Universidad como la de Córdoba, en la que la actividad docente es primordialmente presencial. La planificación que ha habido que realizar para prever los posibles escenarios en los que desarrollar nuestra actividad, adaptándola a los posibles escenarios sanitarios y las restricciones asociadas a cada uno de ellos, han puesto de manifiesto la necesidad de incluir el III Plan Estratégico un eje específico dedicado a la transformación digital y diseño organizativo (Eje 6), aspecto que no se destacó de manera individualizada en el IIPE.

A continuación se expresa la situación final de los indicadores de seguimiento del II Plan Estratégico. Como referencia se puede consultar la memoria de ejecución a Junio de 2019, disponible en: <https://www.uco.es/organizacion/planestrategico/iipeuco/memoriaejecucionjunio2019.pdf>.

Código	Denominación	ÚLTIMO PERÍODO REGISTRADO	ÚLTIMO VALOR	ÚLTIMO OBJETIVO	Cumplimiento del objetivo
A1.1- Seguimiento exhaustivo de los estudios de grado implantados para verificar su calidad y su adaptación al entorno social y productivo.					
1	Evolución anual de la demanda en primera opción de los títulos.	noviembre 2019	4.768,0	5.000,0-6.000,0	
2	Comparación anual de las titulaciones de grado ofertadas por la UCO en relación con las ofertadas por el entorno.	junio 2019	Sí	Sí	
3	Estudio anual del número de estudiantes que realizan las pruebas de acceso a la UCO y que se matriculan en titulaciones no ofertadas por la UCO.	noviembre 2017	Sí	Sí	
A1.2- Estudio de la oferta actual de másteres e inicio, en su caso, de la adecuación a las necesidades del entorno socio-económico.					
4	Comparación anual de la demanda de los títulos de máster ofertados por la UCO en relación con los ofertados por las Universidades del entorno.				
A1.3- Estudio de la oferta actual de Títulos propios e inicio, en su caso, de la adecuación a las necesidades del entorno socio-económico.					

Código	Denominación	ÚLTIMO PERÍODO REGISTRADO	ÚLTIMO VALOR	ÚLTIMO OBJETIVO	Cumplimiento del objetivo
5	Comparación anual de la demanda de los títulos propios ofertados por la UCO en relación con los ofertados por las Universidades del entorno.				
A10.1- Refuerzo de la plantilla y carta de servicios de la oficina de prácticas en empresa y empleabilidad (UCOPREM2 y otros servicios).					
44	Refuerzo de la plantilla y carta de servicios de la oficina de prácticas en empresa y empleabilidad (UCOPREM2 y otros servicios).	diciembre 2018	Sí	Sí	
45	Evolución del Grado de satisfacción de las empresas e instituciones con los Servicios de Comunicación de la UCO.	diciembre 2018	100 %		
A10.2- Creación de un observatorio del empleo y cultura emprendedora.					
46	Creación de un observatorio del empleo y cultura emprendedora..	diciembre 2018	No		
47	Evolución del Grado de satisfacción de los empleadores con las competencias adquiridas por el alumnado universitario.	diciembre 2018	88,20 %	100,00 %	

Código	Denominación	ÚLTIMO PERÍODO REGISTRADO	ÚLTIMO VALOR	ÚLTIMO OBJETIVO	Cumplimiento del objetivo
A10.3- Fortalecimiento de la comunicación con antiguos alumnos y otras acciones a la búsqueda de embajadores.					
48	Evolución del número de iniciativas conjuntas entre la asociación de antiguos alumnos y la UCO.	diciembre 2018	0 %	50 %	
A11.1- Fortalecimiento del plan propio para el fomento del liderazgo y la cultura emprendedora.					
49	Evolución del número de iniciativas que se desarrollen para fomentar el liderazgo y la cultura emprendedora.	diciembre 2018	100 %	100 %	
A11.2- Creación de una estructura de coworking que englobe a todo el ecosistema innovador generando sinergias con los agentes del entorno.					
50	Creación de una estructura de coworking que englobe a todo el ecosistema innovador generando sinergias con los agentes del entorno.	diciembre 2018	No		
51	Evolución del número de iniciativas que se desarrollen dentro de la estructura de coworking				
A11.3- Creación de un observatorio del empleo y cultura emprendedora.					
52	Creación de un observatorio del empleo y cultura emprendedora.	diciembre 2018	No		

Código	Denominación	ÚLTIMO PERÍODO REGISTRADO	ÚLTIMO VALOR	ÚLTIMO OBJETIVO	Cumplimiento del objetivo
53	Evolución del número de trabajos, estudios, informes relacionados con las oportunidades de emprendimiento y la optimización del ecosistema innovador	diciembre 2018	0 %		
A12.1- Fortalecimiento de la formación práctica en empresas e instituciones					
54	Evolución promedio de horas de prácticas académicas externas y del porcentaje anual de TFG/TFM en empresas.	diciembre 2018	100 %	100 %	
55	Evolución de la demanda de los servicios de orientación Laboral.	diciembre 2018	100 %	100 %	
A12.2- Fortalecimiento de las acciones propias encaminadas al desarrollo del emprendimiento y liderazgo.					
56	Evolución del número de acciones formativas para el desarrollo del liderazgo y la cultura emprendedora.	diciembre 2018	100 %	100 %	
A13.1- Consolidación de la OTRI como estructura clave en innovación y transferencia, e integración en el ecosistema innovador.					
57	Evolución del número de foros donde coexistan instituciones y empresas con el PDI de la UCO.	diciembre 2018	97 %	100 %	

Código	Denominación	ÚLTIMO PERÍODO REGISTRADO	ÚLTIMO VALOR	ÚLTIMO OBJETIVO	Cumplimiento del objetivo
A14.1- Potenciación de la participación de investigadores en proyectos dirigidos y colaborativos.					
58	Evolución del número de PDI de la UCO que participa estas actividades	diciembre 2018	91 %	100 %	
A14.2- Potenciación de la participación de la UCO en proyectos de compra pública (CP).					
59	Evolución del número de proyectos de CP	diciembre 2018	100 %	100 %	
A15.1- Incentivación de los mecanismos de ayuda para la solicitud de patentes en el entorno universitario.					
60	Evolución de solicitudes de patentes nacionales e internacionales	diciembre 2018	70 %	100 %	
A15.2- Favorecimiento de acciones de orientación encaminadas a la puesta en valor de la patente.					
61	Evolución del número de patentes nacionales e internacionales en explotación	diciembre 2018	115 %	100 %	
A16.1- Simplificación de la normativa de creación de EBTs y potenciación de su creación por parte de la comunidad universitaria.					
62	Evolución del número de EBTs	diciembre 2017	80 %	100 %	
63	Evolución anual de Spin Off	diciembre 2018	100 %	100 %	
A17.1- Optimización del proceso de obtención de indicadores de cara a los rankings					
64	Evolución de la posición de la UCO y/o centros en los rankings internacionales y sectoriales	diciembre 2018	100 %	100 %	

Código	Denominación	ÚLTIMO PERÍODO REGISTRADO	ÚLTIMO VALOR	ÚLTIMO OBJETIVO	Cumplimiento del objetivo
A18.1- Potenciación del establecimiento de Itinerarios especiales, programas de prácticas y dobles títulos, en idioma extranjero (inglés).					
65	Crecimiento del número de créditos no específicos impartidos en idioma extranjero.	diciembre 2019	8 %	75 %	
66	Número de itinerarios especiales por grado y crecimiento anual.	diciembre 2019	13	15	
67	Número de programas de prácticas por grado y crecimiento anual.	diciembre 2018	6	10	
68	Número de dobles títulos master o grado.	diciembre 2018	13	15	
A18.2- Mejora de la infraestructura de apoyo a la captación, recepción y acogida de profesores, investigadores y estudiantes internacionales. Potenciación de la figura del tutor internacional.					
69	Encuesta anual de satisfacción de los programas de movilidad del SGC.	diciembre 2019	4,20	4,50	
70	Mejora del perfil de internacionalización del PAS asignado a la gestión de programas de movilidad de los Centros.	diciembre 2018	Sí	Sí	
71	Encuesta ORI.	diciembre 2018	No	Sí	
A18.3- Desarrollo de una estrategia que oriente la movilidad de profesores y estudiantes de la Universidad a centros de prestigio internacional.					

Código	Denominación	ÚLTIMO PERÍODO REGISTRADO	ÚLTIMO VALOR	ÚLTIMO OBJETIVO	Cumplimiento del objetivo
72	Creación de Plan de Internacionalización y grado de ejecución de los Centros.	diciembre 2018	Sí	Sí	
A18.4- Desarrollo de una oferta formativa específica para estudiantes extranjeros, relacionada con la cultura española, la lengua y la historia.					
73	Evolución de la oferta en nº de cursos y de nº alumnos impartidos de lengua y cultura española.	diciembre 2018	9,09 %	10,00 %	
A19.1- Desarrollo de cursos de formación virtual e incorporación de dichos cursos en las plataformas MOOCs.					
74	Evolución del número de cursos virtuales en plataformas internacionales.	diciembre 2018	4	10	
A19.2- Fomento de los convenios de colaboración con instituciones que faciliten la conexión intercultural y lingüística entre estudiantes.					
75	Tasa de variación anual de convenios de dicha naturaleza.	diciembre 2018	0 %	0 %	
A2.1- Potenciación de la orientación a los estudiantes previa a su ingreso.					
6	Evolución anual de la tasa de retención de los estudiantes de primer curso.	noviembre 2019	84 %	90 %	
7	Evolución anual del número de estudiantes de nuevo ingreso que proviene de ciclos formativos.	noviembre 2019	449	450	

Código	Denominación	ÚLTIMO PERÍODO REGISTRADO	ÚLTIMO VALOR	ÚLTIMO OBJETIVO	Cumplimiento del objetivo
8	Evolución anual de la tasa de éxito en los primeros cursos de los grados.	noviembre 2018	84 %	85 %	
A2.2- Reconocimiento de excelencia al talento en las pruebas de acceso a la Universidad para aquellos estudiantes que formalicen su matrícula.					
9	Evolución anual de captación de los primeros cien expedientes de pruebas de acceso realizadas en Córdoba.	noviembre 2018	42 %		
A2.3- Inclusión de criterios de excelencia en el acceso a los Títulos de máster.					
10	Evolución anual de la capacidad de captación de alumnos nacionales de otras Universidades de los Títulos de máster.	noviembre 2018	24,89 %	25,00 %	
11	Evolución anual de la nota media del expediente del Título de origen.	noviembre 2019	7,3 %	7,5 %	
12	Evolución anual del número de alumnos extranjeros en relación al total de estudiantes matriculados en másteres oficiales.	noviembre 2019	1,15 %	5,00 %	
A2.4- Análisis del perfil de egreso de los graduados y estudiantes de máster para una mejor adecuación a la demanda del mercado.					
13	Títulos de Grado y Máster: Evolución anual del grado de	junio 2019	3,56	4,00	

Código	Denominación	ÚLTIMO PERÍODO REGISTRADO	ÚLTIMO VALOR	ÚLTIMO OBJETIVO	Cumplimiento del objetivo
	satisfacción de los egresados de grado y máster.				
14	Títulos de Grado con prácticas externas: Evaluación anual de las competencias adquiridas por los estudiantes por parte de los tutores externos.	junio 2019	4,67	4,50	
15	Títulos de Máster con prácticas obligatorias: Evaluación anual de las competencias adquiridas por los estudiantes por parte de los tutores externos.	junio 2019	20	20	
16	Títulos de máster con perfil investigador: Incremento del porcentaje anual de estudiantes que acceden al doctorado.	junio 2019	-3,21 %	2,00 %	
17	Títulos de máster con perfil investigador: Incremento por convocatoria del número de becas de formación de profesorado universitario obtenidas por los estudiantes.	junio 2019	72,73 %	20,00 %	
A20.1- Propiciar la captación temporal o permanente de profesorado con proyección internacional.					

Código	Denominación	ÚLTIMO PERÍODO REGISTRADO	ÚLTIMO VALOR	ÚLTIMO OBJETIVO	Cumplimiento del objetivo
76	Crecimiento anual del número de profesores con proyección internacional.	diciembre 2017	7		
A20.2- Potenciación de acuerdos de colaboración, así como creación de estructuras especiales conjuntas a nivel internacional.					
77	Evolución del número de estructuras especiales conjuntas o acuerdos de colaboración a nivel internacional.				
A21.1- Mejora de las competencias lingüísticas de los recursos humanos mediante una oferta de formación específica.					
78	Tasa de variación anual del nivel de acreditación lingüística de los recursos humanos.	diciembre 2018	17,83 %	20,00 %	
A21.2- Apoyo al plan de política lingüística.					
79	Tasa de variación anual de cursos de formación en competencias lingüísticas.	diciembre 2018	19,00 %	20,00 %	
A22.1- Diseño de una plataforma específica con los indicadores claves del Área Internacional.					
80	Diseño de la plataforma.				
81	Creación de la plataforma.				
82	Parámetros de uso de la plataforma por año.				
A23.1- Implicación de la comunidad universitaria a través de procesos participativos en la definición e implantación del modelo.					

Código	Denominación	ÚLTIMO PERÍODO REGISTRADO	ÚLTIMO VALOR	ÚLTIMO OBJETIVO	Cumplimiento del objetivo
83	% Participación de la Comunidad Universitaria dividida por colectivos en las iniciativas y procesos propuestos.	diciembre 2018	100 %	100 %	
A23.2- Elaboración y difusión de un manual de RS.					
84	Elaboración y difusión de un manual de RS.				
A23.3- Desarrollo integrado, dentro del marco global del sistema de gestión de la Responsabilidad Social, de planes específicos relacionados con cada una de las materias definidas en el manual.					
85	Grado de cumplimiento de los planes específicos.				
A24.1- Definición jerárquica de áreas, criterios, indicadores, estándares y responsables para la evaluación global de la RS.					
86	Número de áreas, criterios, indicadores, estándares y responsables y su jerarquización.	diciembre 2018	50	50	
A24.2- Análisis del nivel de satisfacción de las partes interesadas y elaboración del plan de mejora.					
87	Número de participantes en grupos de discusión.	diciembre 2018	50	50	
88	Evolución de las aportaciones realizadas en los grupos de discusión.				
89	Resultado de la aplicación del plan de mejora.				
A25.1- Realización de un estudio de reputación on-line y off-line.					

Código	Denominación	ÚLTIMO PERÍODO REGISTRADO	ÚLTIMO VALOR	ÚLTIMO OBJETIVO	Cumplimiento del objetivo
90	Realización de un estudio de reputación on-line y off-line. SÍ/NO				
A25.2- Redacción de un relato distintivo que contribuya a la definición de la identidad corporativa que la Universidad de Córdoba desea proyectar y alcanzar.					
91	Redacción de un relato distintivo que contribuya a la definición de la identidad corporativa que la Universidad de Córdoba desea proyectar y alcanzar. SÍ/NO				
A26.1- Redacción y aprobación y puesta en marcha de un plan de comunicación externa.					
92	Redacción y aprobación y puesta en marcha de un plan de comunicación externa. SÍ/NO				
93	Grado de ejecución del Plan de comunicación externa.				
A27.1- Redacción, aprobación y puesta en marcha de un Plan anual de divulgación y cultura científica.					
94	Redacción, aprobación y puesta en marcha de un Plan anual de divulgación y cultura científica. SÍ/NO	diciembre 2018	Sí	Sí	
95	Grado de ejecución del Plan de divulgación y cultura científica.	diciembre 2018	100 %	100 %	

Código	Denominación	ÚLTIMO PERÍODO REGISTRADO	ÚLTIMO VALOR	ÚLTIMO OBJETIVO	Cumplimiento del objetivo
A27.2- Establecimiento de espacios de diálogo sobre los asuntos que preocupan a la sociedad.					
96	Establecimiento de espacios de diálogo sobre los asuntos que preocupan a la sociedad. SÍ/NO	diciembre 2018	Sí	Sí	
97	Número de participantes en dichos espacios/ año.	diciembre 2017	1.630	500	
A28.1- Creación de espacios institucionales de opinión.					
98	Creación de espacios institucionales de opinión. SÍ/NO	diciembre 2018	Sí	Sí	
99	Número de participantes/ año.	diciembre 2017	1.630	500	
A28.2- Diseño y puesta en marcha de un Plan de promoción de la presencia de personal universitario en los medios de comunicación y debates públicos.					
100	Diseño y puesta en marcha de un Plan de promoción de la presencia de personal universitario en los medios de comunicación y debates públicos.	diciembre 2018	Sí	Sí	
A29.1- Creación de un mapa institucional que identifique la competitividad internacional de las diferentes áreas de conocimiento y grupos de investigación.					
101	Grado de ejecución en la elaboración de mapa institucional de grupos de alta competitividad internacional.	diciembre 2018	100 %	100 %	

Código	Denominación	ÚLTIMO PERÍODO REGISTRADO	ÚLTIMO VALOR	ÚLTIMO OBJETIVO	Cumplimiento del objetivo
A3.1- Incremento del número de asignaturas impartidas en inglés.					
18	Evolución anual del número de asignaturas impartidas en inglés respecto al total de asignaturas ofertadas.	julio 2019	5 %	5 %	
A3.2- Ampliación de la oferta de formación específica de idiomas a los docentes.					
19	Evolución anual del número de profesores matriculados inscritos en el plan de plurilingüismo.	julio 2019	15 %	10 %	
20	Evolución anual del número de profesores que completan la formación del plan de plurilingüismo y que imparten asignaturas en inglés en los dos cursos siguientes.	julio 2019	28 %	50 %	
A30.1- Incremento de la presencia de la Universidad de Córdoba en plataformas internacionales de estudiantes.					
102	Evolución del número de plataformas internacionales de alumnos con presencia de la UCO.	diciembre 2017	Sin medición		
A30.2- Desarrollo de una política integral de comunicación que impulse la difusión de la oferta formativa, en aquellos títulos que puedan tener una mayor orientación internacional, especialmente en el ámbito de los másteres (oficiales y propios) y doctorado.					

Código	Denominación	ÚLTIMO PERÍODO REGISTRADO	ÚLTIMO VALOR	ÚLTIMO OBJETIVO	Cumplimiento del objetivo
103	Incremento del número de alumnos extranjeros matriculados en esos títulos.				
104	Diseño y ejecución de un plan de difusión de oferta formativa internacional.	diciembre 2018	No	Sí	
A31.1- Desarrollo de un enfoque global de la página web de la Universidad.					
105	% grado de ejecución de la actualización de la página web.	diciembre 2018	100 %	100 %	
A31.2- Identificación e integración de egresados e investigadores formados en la Universidad de Córdoba y que trabajan en instituciones de reconocido prestigio internacional en una red de difusores de la Universidad de Córdoba en instituciones internacionales de					
106	% ejecución en la creación de la red.	diciembre 2018	0 %	60 %	
107	Grado de conocimiento de la UCO en esas instituciones.	diciembre 2018	0 %	0 %	
A31.3- Puesta en valor de la asociación de antiguos alumnos.					
108	Número de actuaciones ejecutadas por la Asociación de Antiguos Alumnos.	diciembre 2018	0	2	
A31.4- Reformulación del merchandising y la UCOTienda.					
109	Reformulación del merchandising y la UCOTienda. SÍ/NO	diciembre 2018	No	Sí	
A32.1- Redacción y aprobación de un Plan anual de comunicación interna.					

Código	Denominación	ÚLTIMO PERÍODO REGISTRADO	ÚLTIMO VALOR	ÚLTIMO OBJETIVO	Cumplimiento del objetivo
110	Redacción y aprobación de un Plan anual de comunicación interna. SÍ/NO	diciembre 2018	No	Sí	
A32.2- Fomento de la regularidad de encuentros entre los miembros de la comunidad universitaria.					
111	Número de actividades anuales.	diciembre 2017	45		
A32.3- Favorecimiento de la recogida de iniciativas de los miembros de la comunidad universitaria.					
112	Análisis del número de iniciativas recibidas.	diciembre 2017	34		
A32.4- Creación de foros y espacios físicos para el intercambio de aficiones, afinidades y tendencias como instrumento para humanizar la Universidad.					
113	Nº de foros creados/ año.	diciembre 2017	3	2	
114	Nº de espacios físicos creados/ año.	diciembre 2016	11		
A33.1- Análisis anual de las necesidades docentes para la adecuación de la plantilla del PDI a las necesidades y singularidades de las áreas de conocimiento y títulos.					
115	Comparación del análisis anual de necesidades docentes con la propuesta de dotación de profesorado.	diciembre 2018	100 %	100 %	
A34.1- Fomento de la evaluación por competencias para la optimización del desempeño del PAS en base a centros, departamentos, servicios.					
116	Existencia de evaluación por competencias en los procesos de selección	diciembre 2018	No	Sí	
A35.1- Elaboración de un informe actual y prospectivo sobre necesidades a corto y medio plazo de PDly PAS y correspondiente dotación.					

Código	Denominación	ÚLTIMO PERÍODO REGISTRADO	ÚLTIMO VALOR	ÚLTIMO OBJETIVO	Cumplimiento del objetivo
117	Elaboración de un informe actual y prospectivo sobre necesidades a corto y medio plazo de PDI y PAS y correspondiente dotación.	diciembre 2017	Sí	Sí	
A36.1- Adaptación de los procesos de selección y contratación de PDI para garantizar la incorporación del personal mejor cualificado.					
118	Porcentaje de acreditaciones del profesorado no catedrático en los últimos 5 años por área	diciembre 2018	12 %	15 %	
A37.1- Adaptación de los procesos de selección de PAS a los perfiles de exigencias en base a las competencias de los puestos de trabajo, incluyéndolos en los procesos de selección					
119	Evolución del número de procesos de selección que incluyen evaluación por competencias	diciembre 2018	0 %	100 %	
A38.1- Mejora de la calidad de los cursos en relación a las necesidades de formación de PDI					
120	Evolución de la evaluación de calidad de los cursos (asistentes a cursos de formación)	diciembre 2018	5,70 %	10,00 %	
A39.1- Adaptación de los cursos a las necesidades de formación del profesorado					
121	Evolución de la evaluación docente de los asistentes a los cursos de formación	diciembre 2018	0,01 %	0,01 %	

Código	Denominación	ÚLTIMO PERÍODO REGISTRADO	ÚLTIMO VALOR	ÚLTIMO OBJETIVO	Cumplimiento del objetivo
A4.1- Identificación de la situación actual y promoción de acuerdos estratégicos con Universidades en áreas geográficas de especial interés que cuenten con un reconocido prestigio de excelencia a nivel internacional o con un elevado potencial de desarrollo.					
21	Mapa por países indicando la presencia de la UCO.	diciembre 2018	284		
22	Definición de áreas geográficas prioritarias para la UCO.	diciembre 2017	3	3	
A4.2- Desarrollo de títulos conjuntos, especialmente a nivel de Máster y Doctorado.					
23	Evolución de la oferta del número de dobles titulaciones internacionales	diciembre 2017	31 %		
A40.1- Adaptación de los cursos a las necesidades de formación del PAS					
122	Evolución de la evaluación de calidad de los cursos (asistentes a cursos de formación) PAS	diciembre 2018	8,87 %	9,00 %	
A41.1- Análisis del impacto sobre el desempeño del PAS.					
123	Evolución de las puntuaciones alcanzadas en las encuestas de calidad en servicios UCO.	diciembre 2018	0,45 %	0,50 %	
A42.1- Establecimiento de mecanismos de promoción interna que aseguren el desarrollo de una carrera en la Universidad de Córdoba.					
124	Evolución del porcentaje de plazas cubiertas por promoción interna.	diciembre 2018	100 %	100 %	

Código	Denominación	ÚLTIMO PERÍODO REGISTRADO	ÚLTIMO VALOR	ÚLTIMO OBJETIVO	Cumplimiento del objetivo
A42.2- Avance en la definición de un modelo de evaluación de desempeño profesional.					
125	Avance en la definición de un modelo de evaluación de desempeño profesional.	diciembre 2018	Sí	Sí	
126	Grado de Ejecucion en la evaluacion	diciembre 2018	0 %	60 %	
A43.1- Análisis del modelo de organización instrumental y administrativa.					
127	Elaboración del informe correspondiente destacando las ventajas e inconvenientes.	diciembre 2018	No	Sí	
A43.2- Definición participativa del modelo de organización institucional y administrativo.					
128	% participación de la comunidad universitaria por colectivos y órganos de gobierno.				
129	Aprobación en Consejo de Gobierno del modelo institucional en materia de organización.				
A44.1- Evaluación e impulso a la gestión por procesos a través de la simplificación y mejora continua del modelo.					
130	Realizar una auditoria interna del modelo de gestión por procesos.	diciembre 2018	No	Sí	
131	Valoración de la implantación del modelo mediante encuesta al PAS.	diciembre 2018	No	Sí	

Código	Denominación	ÚLTIMO PERÍODO REGISTRADO	ÚLTIMO VALOR	ÚLTIMO OBJETIVO	Cumplimiento del objetivo
A44.2- Desarrollo e implantación de un modelo de gestión por competencias.					
132	Diseño Plan Marco de Gestión por Competencias.	diciembre 2018	No	Sí	
A44.3- Avance en la definición de un modelo de Evaluación del Desempeño.					
133	Existencia de un documento del modelo.	diciembre 2018	No	Sí	
A44.4- Universalización de la administración electrónica dentro de los estándares oficiales.					
134	Número de procedimientos nuevos o modificados al año.				
135	Nº solicitudes electrónicas tramitadas.	diciembre 2018	29.992		
A44.5- Implantación de mecanismos de coordinación interna para el modelo de gestión por procesos.					
136	Nº reuniones entre responsables de unidades implicadas en los procesos.	diciembre 2018	42	42	
A45.1- Definición de la estructura orgánica adecuada a las necesidades de gestión.					
137	Diseño del documento de estructura y someterlo a consideración de órganos de gobierno.	diciembre 2018	Sí	Sí	
A45.2- Diseño de una RPT que lleve a la práctica la estructura orgánica y donde se especifiquen los niveles de competencias.					
138	Publicación en Boletines oficiales de la RPT.	diciembre 2018	Sí	Sí	
A46.1- Adopción de medidas por parte de la unidades de gestión administrativas para mejorar la captación de recursos externos a las fuentes de financiación a través de la investigación, la tranferencia y el uso eficiente del patrimonio					

Código	Denominación	ÚLTIMO PERÍODO REGISTRADO	ÚLTIMO VALOR	ÚLTIMO OBJETIVO	Cumplimiento del objetivo
139	Nº de unidades de gestión administrativa (Centros /Dptos/otros) que adoptan medidas para conseguir los objetivos fijados en el modelo de financiación de la UCO sobre el total de unidades.				
140	% incremento de ingresos por captación de recursos externos a las fuentes oficiales de financiación - en investigación - en transferencia - en uso de patrimonio.	diciembre 2018	3 %	1 %	
A46.2- Puesta en marcha de un Plan Específico para el fomento del patrocinio y el mecenazgo					
141	Puesta en marcha de un Plan Específico para el fomento del patrocinio y el mecenazgo. Sí/NO	diciembre 2018	Sí	Sí	
142	Evolución del incremento en fondos recaudados.				
A47.1- Puesta en marcha de un plan de recaudación de cobros identificando las principales fuentes de morosidad					
143	Puesta en marcha de un plan de recaudación de cobros identificando las principales fuentes de morosidad. Sí/NO				

Código	Denominación	ÚLTIMO PERÍODO REGISTRADO	ÚLTIMO VALOR	ÚLTIMO OBJETIVO	Cumplimiento del objetivo
144	Evolución del índice de morosidad desglosado				
A47.2- Puesta en marcha de un plan de proveedores, optimizando el coste de los suministros.					
145	Puesta en marcha de un plan de proveedores, optimizando el coste de los suministros. SÍ/NO	diciembre 2018	No	Sí	
146	% incremento anual de ahorro.	diciembre 2017	0 %		
A47.3- Diseño e implementación de un plan de modernización de la gestión económica.					
147	Diseño e implementación de un plan de modernización de la gestión económica. SI/NO				
148	Grado de ejecución del mismo				
A47.4- Puesta en marcha de un sistema de contabilidad analítica.					
149	Puesta en marcha de un sistema de contabilidad analítica. SÍ/NO				
A48.1- Puesta en marcha de la unidad de control interno.					
150	Puesta en marcha de la unidad de control interno. SÍ/NO				
A48.2- Puesta en marcha de un plan anual de auditoría.					

Código	Denominación	ÚLTIMO PERÍODO REGISTRADO	ÚLTIMO VALOR	ÚLTIMO OBJETIVO	Cumplimiento del objetivo
151	Puesta en marcha de un plan anual de auditoría. SÍ/NO				
A48.3- Potenciación de la difusión a través de los canales que se consideren convenientes (web, canales de comunicación interna) de las medidas que en materia de transparencia se vayan adoptando.					
152	Evolución del nº de referencias al portal de transparencia en los canales de difusión mencionados	diciembre 2017	Sí	Sí	
A48.4- Implantación de medidas en la mejora de la transparencia y rendición de cuentas.					
153	Indicador Fundación Compromiso y Transparencia (similar)	diciembre 2018	100 %	100 %	
A49.1- Identificación y actuación sobre puntos con dificultades de acceso por barreras arquitectónicas.					
154	Existencia de inventario de puntos con dificultades de accesibilidad.	diciembre 2019	Sí		
155	Evolución del N° de puntos resueltos/n° puntos identificados del inventario de puntos con dificultades de accesibilidad.	diciembre 2018	67 %	100 %	
A49.2- Identificación y actuación sobre puntos con deficiencias en funcionalidad y habitabilidad.					
156	Existencia inventario de puntos con deficiencias en habitabilidad y accesibilidad.	diciembre 2018	Sí	Sí	

Código	Denominación	ÚLTIMO PERÍODO REGISTRADO	ÚLTIMO VALOR	ÚLTIMO OBJETIVO	Cumplimiento del objetivo
157	Evolución del N° de puntos resueltos/n° puntos identificados con deficiencias en habitabilidad y accesibilidad.				
A49.3- Optimización energética.					
158	Evolución del % edificios con certificación energética/total edificios.	diciembre 2019	86,60 %		
159	Evolución del % edificios con auditoría energética.	diciembre 2019	50,00 %		
160	Evolución del consumo energético interanual.	diciembre 2019	75 %		
A49.4- Elaboración de un Plan de movilidad sostenible, que responda a las necesidades básicas de acceso, y que incluya el mapa de itinerarios, fomentando el transporte público en corta y media distancia.					
161	Existencia del Plan de movilidad.				
A49.5- Elaboración de un mapa de los Campus Cniversitarios destacando las características de cada uno de ellos.					
162	Elaboración del mapa de Campus Universitario.				
A5.1- Incremento y difusión de la presencia institucional en los foros de decisión.					
24	Número de foros en los que la Universidad de Córdoba está presente.	diciembre 2018	0	0	
A5.2- Puesta en marcha de acciones formativas para fomentar la participación de los investigadores en convocatorias competitivas.					

Código	Denominación	ÚLTIMO PERÍODO REGISTRADO	ÚLTIMO VALOR	ÚLTIMO OBJETIVO	Cumplimiento del objetivo
25	Número de acciones formativas iniciadas.	diciembre 2018	1	4	
A5.3- Inclusión de la UCO como socio en las plataformas europeas e internacionales que gestionan proyectos de I+D+i.					
26	Número de plataformas en las que participa la UCO como socio.	diciembre 2018	1	1	
A50.1- Redacción de las directrices generales en materia de seguridad y salud para los estamentos de la comunidad universitaria.					
163	Existencia de Política Preventiva y Plan de Prevención aprobados por Consejo de Gobierno.	diciembre 2019	Sí	Sí	
A50.2- Difusión entre los distintos estamentos.					
164	Evolución del Número de acciones de formación que incluyen la difusión del marco genérico de la PRL	diciembre 2018	50,00 %	100,00 %	
165	Evolución del Número de participantes acciones.	diciembre 2018	53,56 %	100,00 %	
A50.3- Plan de iniciativas orientadas a potenciar la cultura de la prevención de riesgos y promoción de la salud.					
166	Elaboración del plan.	diciembre 2018	No	Sí	
167	Nº de actividades incluidas en la página web de la Dirección General de Prevención y Protección Ambiental sobre cultura	diciembre 2018	9	9	

Código	Denominación	ÚLTIMO PERÍODO REGISTRADO	ÚLTIMO VALOR	ÚLTIMO OBJETIVO	Cumplimiento del objetivo
	preventiva y promoción de la salud en el lugar de trabajo.				
A51.1- Establecer un Plan de evaluaciones de riesgos de áreas y puestos de trabajo y valoración de su impacto.					
168	Evolución del porcentaje de áreas y puestos de trabajo evaluados.	diciembre 2018	93 %	100 %	
169	Evolución del porcentaje de ejecución de actividades preventivas previstas.				
170	Evolución del Número de de peticiones satisfechas anualmente.	diciembre 2019	Sin medición		
A51.2- Puesta en marcha de una herramienta para la comunicación de situaciones relevantes en el ámbito de la seguridad y la salud laboral.					
171	Creación de la herramienta	diciembre 2019	Sí	Sí	
172	Evolución del Número de peticiones satisfechas anualmente.	diciembre 2018	100,00 %	100,00 %	
A51.3- Evaluación del funcionamiento del sistema de gestión de la prevención y propuestas de mejora.					
173	Evolución del nº de no conformidades detectadas en el sistema de gestión de la prevención.				
174	Elaboración de un cuestionario que mida el grado de conocimientos y funcionamiento del sistema				

Código	Denominación	ÚLTIMO PERÍODO REGISTRADO	ÚLTIMO VALOR	ÚLTIMO OBJETIVO	Cumplimiento del objetivo
	de gestión de la prevención en la comunidad universitaria.				
175	Análisis del cuestionario				
A52.1- Inclusión de criterios preventivos en la contratación de obras, servicios o suministros.					
176	Evolución del nº de acciones de CAE con empresas contratadas excluidas obras.	diciembre 2018	33	25	
A6.1- Creación y actualización periódica de un catálogo de grupos de investigación.					
27	Existencia de un catálogo actualizado de grupos de investigación de la UCO.	diciembre 2018	Sí	Sí	
A6.2- Creación de grupos de trabajo en red de los grupos de la UCO para la generación de sinergias que fomenten la multidisciplinariedad.					
28	Número de redes de trabajo y colaboración creadas.	diciembre 2018	0	10	
A6.3- Creación de Unidades de investigación que estén en disposición de obtener la acreditación de Unidades de Excelencia "María de Maeztu"					
29	Número de solicitudes de acreditación realizadas al Ministerio competente.	diciembre 2018	1	1	
30	Número de acreditaciones concedidas por el Ministerio competente.	diciembre 2018	0	1	
A6.4- Creación de institutos universitarios de investigación que integren áreas de elevada potencialidad investigadora.					
31	Número de institutos creados.	diciembre 2018	3	3	

Código	Denominación	ÚLTIMO PERÍODO REGISTRADO	ÚLTIMO VALOR	ÚLTIMO OBJETIVO	Cumplimiento del objetivo
A7.1- Captación y/o consolidación de personal con excelencia investigadora.					
32	Número de investigadores captados y/o consolidados.	diciembre 2018	25	25	
A7.2- Obtención del Sello HR de la Comisión Europea para la mejora del empleo y las condiciones de trabajo de los investigadores.					
33	Solicitud y obtención de dicho sello.	diciembre 2018	Sí	Sí	
A7.3- Elaboración y aprobación del Reglamento regulador de la carrera investigadora del personal.					
34	Reglamento aprobado por el Consejo de Gobierno que regule la carrera profesional del investigador de la UCO.	diciembre 2018	No	Sí	
A8.1- Seguimiento de los indicadores de la actividad investigadora y de los resultados de I+D+i.					
35	Evolución de sexenios reconocidos sobre el total de posibles.	diciembre 2018	79 %	85 %	
36	Evolución del número de publicaciones científicas	diciembre 2018	1.384	1.200	
37	Evolución del número de proyectos obtenidos y programas de convocatorias competitivas obtenidas por la UCO como institución.	diciembre 2018	31	31	
A8.2- Concesión de incentivos a la actividad investigadora.					
38	Concesión de Incentivos al PDI en base a los indicadores estándar.	diciembre 2018	Sí	Sí	

Código	Denominación	ÚLTIMO PERÍODO REGISTRADO	ÚLTIMO VALOR	ÚLTIMO OBJETIVO	Cumplimiento del objetivo
A9.1- Creación y consolidación de una Unidad de Información y Bibliometría para el análisis de la producción científico-técnica institucional y la formación de los investigadores.					
39	Creación y consolidación de una Unidad de Información y Bibliometría para el análisis de la producción científico-técnica institucional y la formación de los investigadores.	diciembre 2018	Sí	Sí	
A9.2- Creación y consolidación de una unidad de apoyo para la elaboración y presentación de solicitudes en convocatorias competitivas de proyectos y fondos de investigación.					
40	Creación y consolidación de una unidad de apoyo para la elaboración y presentación de solicitudes en convocatorias competitivas de proyectos y fondos de investigación.	diciembre 2018	Sí	Sí	
A9.3- Creación y consolidación de una unidad de gestión económica integral de la investigación destinada a facilitar los procedimientos administrativos relacionados con la gestión de proyectos concedidos a los investigadores.					
41	Creación y consolidación de una unidad de gestión económica integral de la investigación destinada a facilitar los procedimientos administrativos relacionados con la gestión de proyectos concedidos a los investigadores.	diciembre 2018	Sí	Sí	

Código	Denominación	ÚLTIMO PERÍODO REGISTRADO	ÚLTIMO VALOR	ÚLTIMO OBJETIVO	Cumplimiento del objetivo
A9.4- Incremento de la utilización y calidad de los servicios ofrecidos por las estructuras de apoyo a la investigación ya existentes en la Universidad (SCAI, SAEX, UCOPress, UCCi).					
42	Evolución del número de servicios prestados.	julio 2019	-32 %	5 %	
43	Evolución del número de impactos en los medios de comunicación de la investigación de la UCO a través de sus rastreadores/ contadores.	diciembre 2018	410 %	450 %	

PRESUPUESTO Y MODIFICACIONES

- 3.1 PRESUPUESTO INICIAL
- 3.2. FINANCIACIÓN DEL PRESUPUESTO
- 3.3.. MODIFICACIONES DE CRÉDITO

3.

A decorative graphic at the bottom of the page. It features a large, bold, dark blue number '3.' positioned to the left of a large, solid gray rectangular block. Below the '3.' and the gray block are two solid red rectangular blocks of equal size, arranged side-by-side.

3.1 PRESUPUESTO INICIAL

El presupuesto del ejercicio 2020 fue aprobado por los órganos correspondientes de la Universidad de Córdoba y publicado en el B.O.J.A. en las siguientes fechas:

- Aprobado por Consejo de Gobierno 19/12/2019
- Aprobado por Consejo Social 20/12/2019
- Publicado en el B.O.J.A. 16/01/2020

El importe inicial ascendió a 174.695 miles de euros, lo que supone un aumento respecto al ejercicio anterior del 5,78 %.

El presupuesto inicial ha experimentado un incremento total durante el ejercicio del 45%, alcanzándose un presupuesto final de 254.081 miles de euros. Esto supone un aumento respecto del presupuesto liquidado de 2019 del 10,56%.

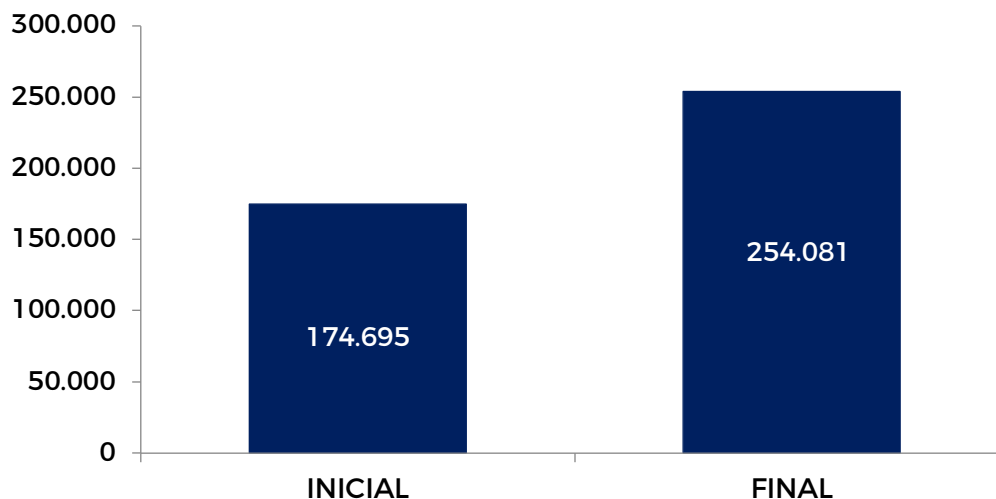
COMPARATIVA PRESUPUESTOS INICIAL Y FINAL 2019/2020

(miles de euros)

	PRESUPUESTO 2019		PRESUPUESTO 2020		% 19/20	
	INICIAL	FINAL	INICIAL	FINAL	INICIAL	FINAL
TOTAL	165.152	229.805	174.695	254.081	5,78	10,56

(miles de euros)

	Presupuesto Inicial	Presupuesto Final	INCREMENTO
TOTAL	174.695	254.081	45%

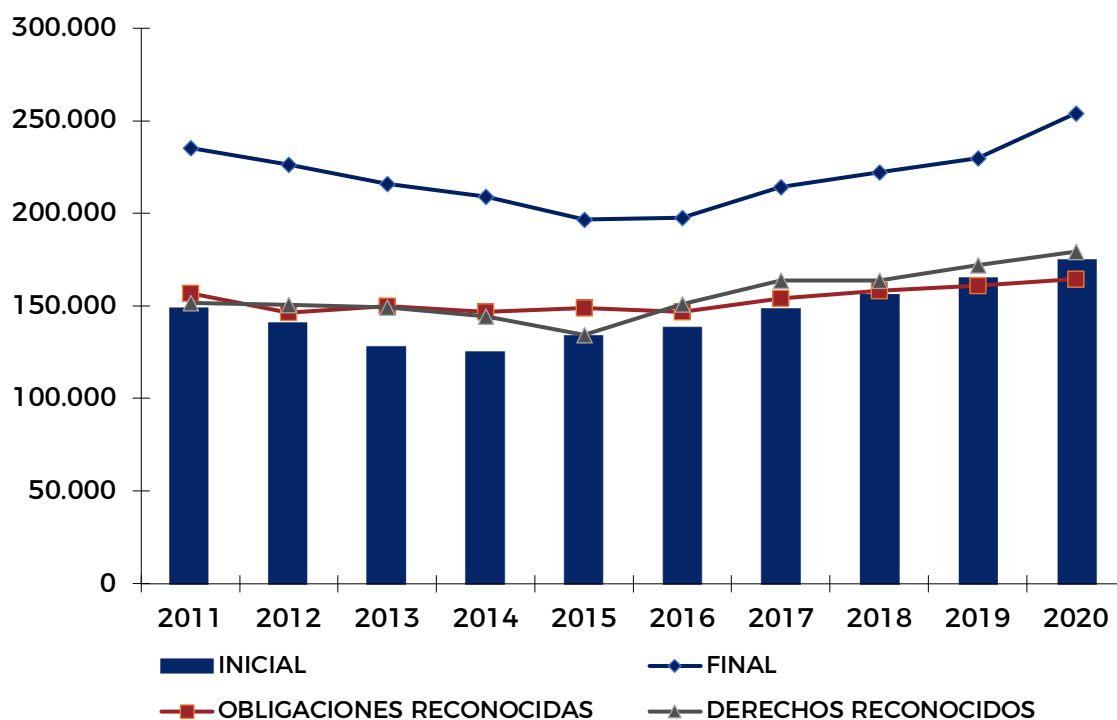


El siguiente gráfico muestra la evolución que han experimentado los presupuestos iniciales, finales, derechos reconocidos y obligaciones reconocidas durante los últimos diez ejercicios.

EVOLUCIÓN DE PRESUPUESTOS 2011-2020

(miles de euros)

AÑO	PRESUPUESTO		OBLIGACIONES RECONOCIDAS	DERECHOS RECONOCIDOS
	INICIAL	FINAL		
2011	149.040	235.368	156.889	151.757
2012	141.042	226.410	146.404	150.563
2013	128.248	216.001	149.877	149.315
2014	125.489	209.167	146.709	144.493
2015	133.902	196.713	148.794	134.396
2016	138.523	197.737	146.794	151.088
2017	148.736	214.184	154.266	163.875
2018	156.200	222.295	158.210	163.825
2019	165.152	229.805	161.056	172.214
2020	174.695	254.081	164.563	179.368

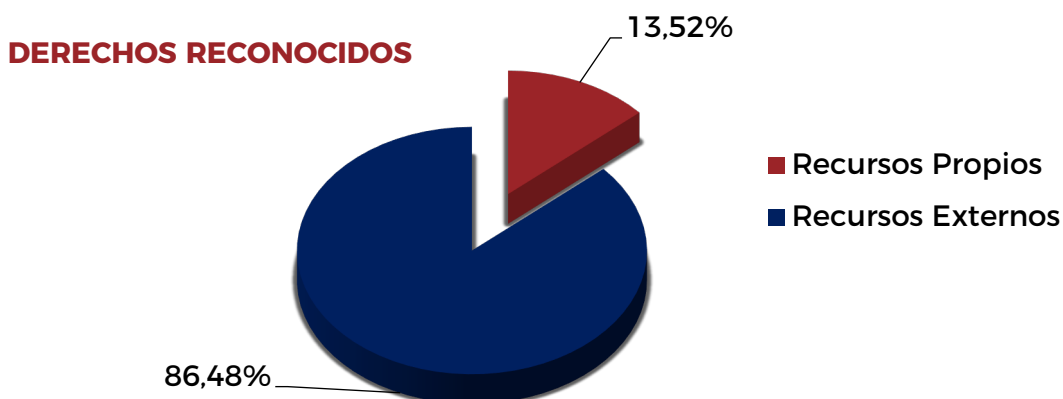
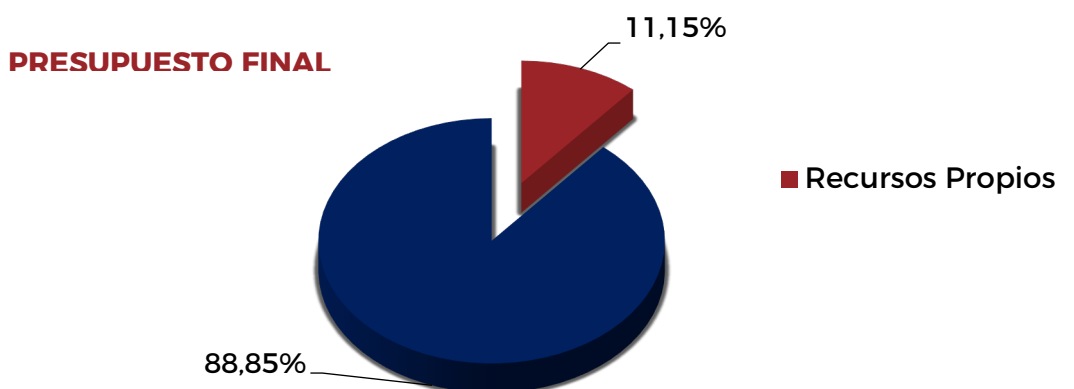


3.2. FINANCIACIÓN DEL PRESUPUESTO

La financiación obtenida durante 2010 continúa siendo de procedencia mayoritariamente externa, que supone el 86,48 % del total de derechos reconocidos. Entre estos recursos externos, las transferencias y subvenciones de la Junta de Andalucía representan la fuente principal alcanzando el 61,29% en relación con los derechos finales reconocidos y un 81,64% del total de los recursos externos. También se muestra el porcentaje que representa la financiación exclusiva de la CECEU con respecto al resto de los ingresos. Todo ello queda reflejado en los siguientes gráficos:

DETALLE FINANCIACIÓN DEL PRESUPUESTO 2020

	Presupuesto Inicial		Presupuesto Final		Derechos Reconocidos	
	Miles de €	%	Miles de €	%	Miles de €	%
Recursos Propios	25.563	14,63%	28.339	11,15%	24.257	13,52%
Recursos Externos	149.132	85,37%	225.742	88,85%	155.112	86,48%
TOTAL	174.695	100	254.081	100	179.368	100



COMPARATIVA FINANCIACIÓN DEL PRESUPUESTO 2019/2020

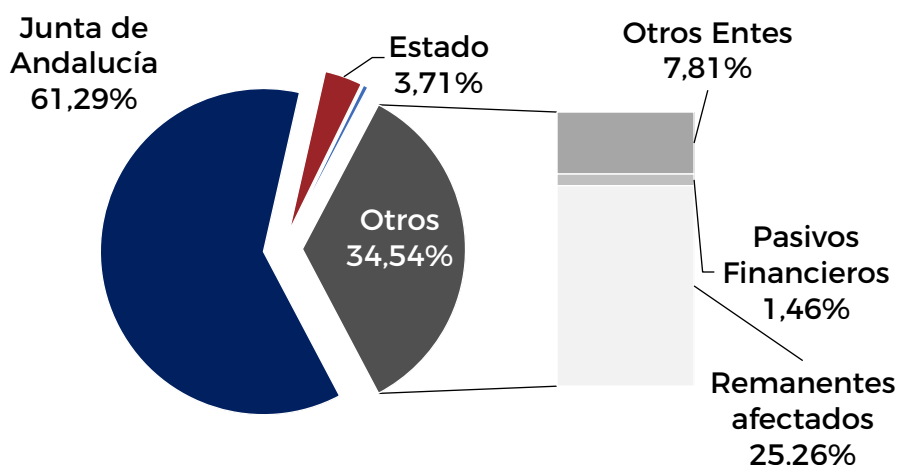
(miles de euros)

	PRESUPUESTO 2019			PRESUPUESTO 2020			% 19/20		
	INICIAL	FINAL	DERECHOS RECONOCIDOS	INICIAL	FINAL	DERECHOS RECONOCIDOS	INICIAL	FINAL	DCHOS RECON.
Recursos Propios	24.693	26.251	23.870	25.563	28.339	24.257	3,52	7,96	1,62
Recursos Externos	140.458	203.554	148.344	149.132	225.742	155.112	6,18	10,90	4,56
TOTAL	165.152	229.805	172.214	174.695	254.081	179.368	5,78	10,56	4,15

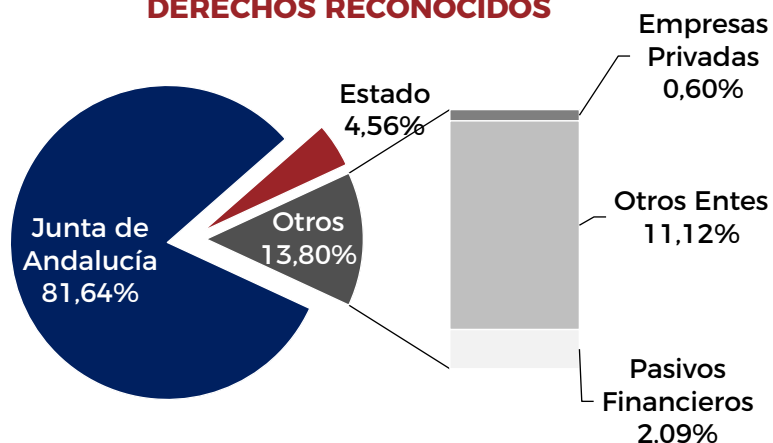
ORIGEN DE LA FINANCIACIÓN CON RECURSOS EXTERNOS

	Presupuesto Inicial		Presupuesto Final		Derechos Reconocidos	
	Miles de €	%	Miles de €	%	Miles de €	%
Junta de Andalucía	135.031	90,54	138.349	61,29	126.630	81,64
Estado	8.005	5,37	8.374	3,71	7.071	4,56
Empresas Privadas	975	0,65	1.057	0,47	932	0,60
Otros Entes	4.749	3,18	17.633	7,81	17.241	11,12
Pasivos Financieros	372	0,25	3.307	1,46	3.237	2,09
Remanentes afectados	0	0,00	57.023	25,26	0	0,00
TOTAL	149.132	100	225.742	100	155.112	100

PRESUPUESTO FINAL



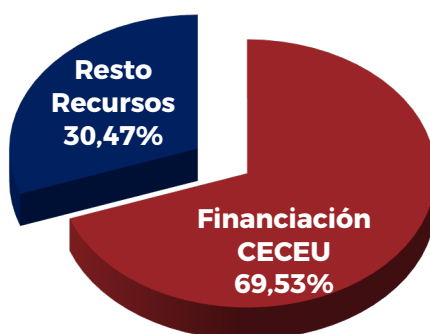
DERECHOS RECONOCIDOS



COMPARATIVA ENTRE LOS RECURSOS PROCEDENTES DE LA CONSEJERÍA DE ECONOMÍA, CONOCIMIENTO, EMPRESAS Y UNIVERSIDADES Y EL RESTO DE RECURSOS PROPIOS Y EXTERNOS

	Presupuesto Inicial		Presupuesto Final		Derechos reconocidos	
	Miles de €	%	Miles de €	%	Miles de €	%
Financiación CECEU	133.421	76,37	136.538	53,74%	124.720	69,53%
Resto Recursos	41.274	23,63	117.544	46,26%	54.648	30,47%
TOTAL	174.695	100	254.081	100	179.368	100

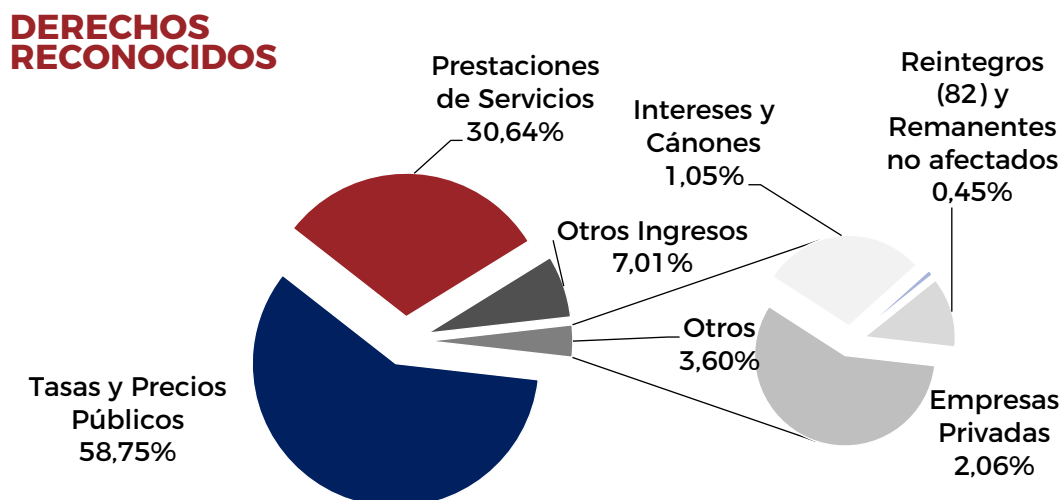
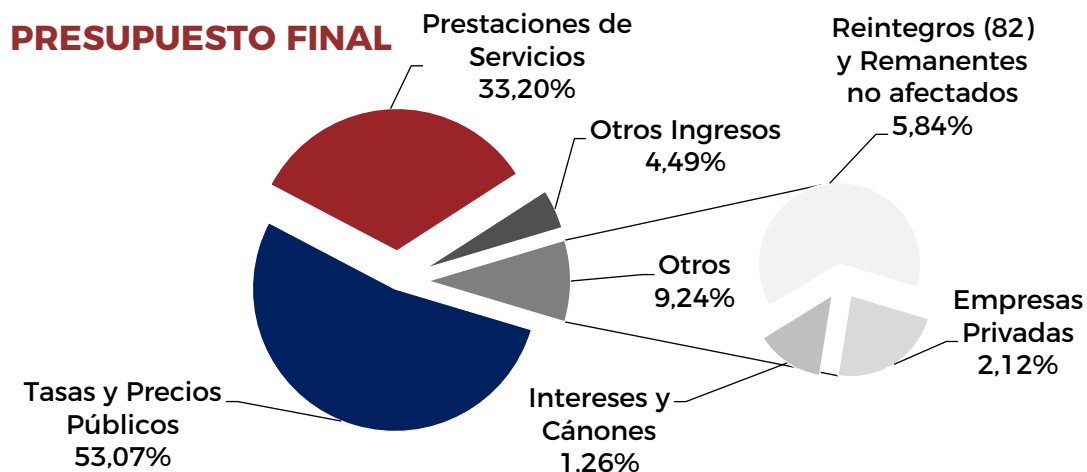
% EN LOS DERECHOS RECONOCIDOS FINALES



En cuanto a los recursos propios, hay que señalar que la principal fuente de ingresos continúa siendo la formada por las tasas y precios públicos (53,07 % de los recursos propios y el 58,75% de los derechos definitivos reconocidos). La siguiente por orden de importancia es la de ingresos obtenidos por prestaciones de servicios (33,20 % de los recursos propios).

ORIGEN DE LA FINANCIACIÓN CON RECURSOS PROPIOS

	Presupuesto Inicial		Presupuesto Final		Derechos Reconocidos	
	Miles de €	%	Miles de €	%	Miles de €	%
Tasas y Precios Públicos	15.040	58,83	15.040	53,07	14.252	58,75
Prestaciones de Servicios	9.353	36,59	9.408	33,20	7.431	30,64
Otros Ingresos	215	0,84	1.272	4,49	1.701	7,01
Empresas Privadas	600	2,35	600	2,12	500	2,06
Intereses y Cánones	355	1,39	358	1,26	255	1,05
Enajenaciones	0	0,00	6	0,02	8	0,03
Reintegros (82) y Remanentes no afectados	0	0,00	1.655	5,84	109	0,45
TOTAL	25.563	100	28.339	100	24.257	100

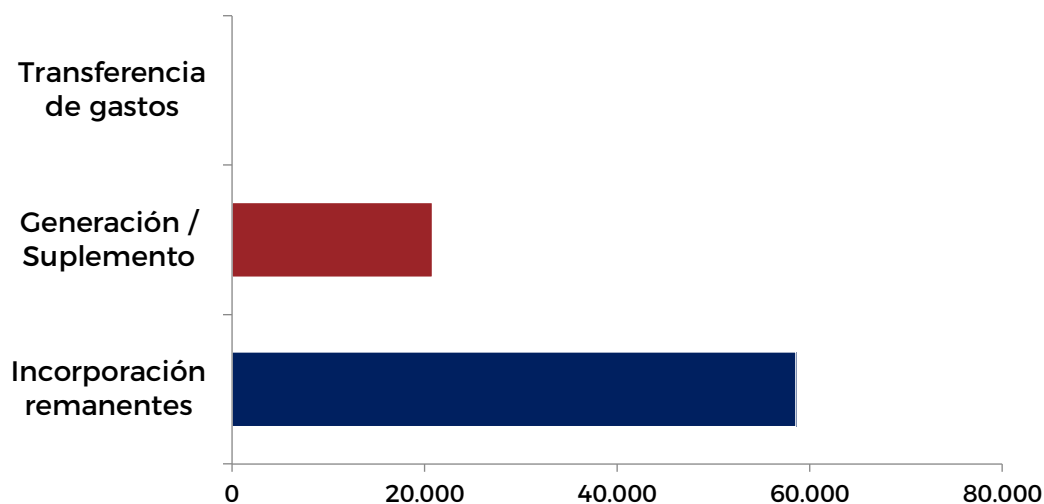


3.3. MODIFICACIONES DE CRÉDITO

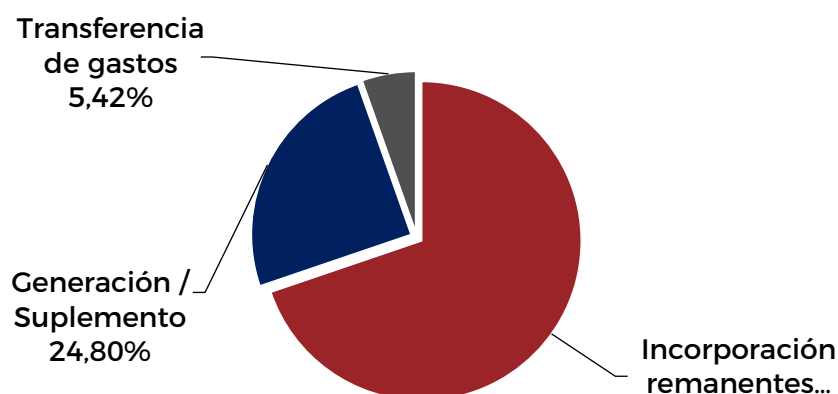
Las modificaciones presupuestarias netas de la Universidad han ascendido a 79.386 miles de euros en el ejercicio 2020, con una desviación del 45,44% sobre el presupuesto inicial. Se han realizado 16 expedientes de modificación presupuestaria, de los cuales 7 corresponden a transferencias de gastos.

TIPO	NUMERO DE EXPEDIENTES	IMPORTES (en miles €)		% EXPEDIENTES SEGÚN IMPORTE	% DESVIACIÓN PRESUPUEST. NETA
		NETO	ACUMULADO		
Incorporación remanentes	2	58.569	58.569	69,78%	33,53%
Generación / Suplemento	7	20.818	20.818	24,80%	11,92%
Transferencia de gastos	7		4.546	5,42%	0,00%
Total Expedientes	16	79.386	83.932	100%	45,44%

MODIFICACIONES PRESUPUESTARIAS POR TIPO E IMPORTE NETO (miles de euros)



COMPOSICIÓN PORCENTUAL DE EXPEDIENTES POR SU IMPORTE



Entre las modificaciones presupuestarias efectuadas con respecto al presupuesto inicial destacan (véase Anexo 2 para detalle de las modificaciones efectuadas durante el ejercicio):

a) Incorporación de remanentes

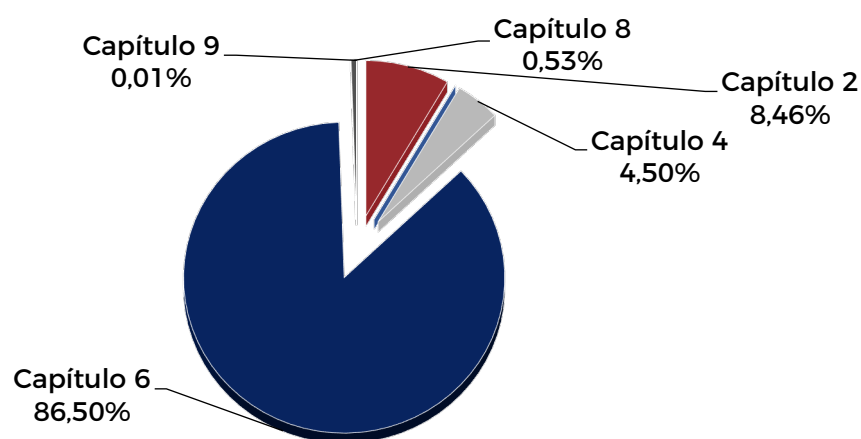
En este ejercicio se ha realizado un expediente de incorporación de remanentes. El porcentaje de desviación que ha supuesto este tipo de modificación asciende al 33,53 %. La incorporación de remanentes afectados se produce por la necesidad de clasificación interna del presupuesto en unidades de gasto para llevar un mejor control de las subvenciones finalistas, lo que obliga a incorporar fraccionadamente los créditos no dispuestos en los ejercicios siguientes.

b) Generación/suplemento de crédito

En este ejercicio se puede destacar la generación de crédito vinculada a una mayor recaudación por importe total de 20.818 miles de €, con el siguiente desglose por capítulos:

DISTRIBUCIÓN POR CAPÍTULO DE LAS MODIFICACIONES POR GENERACIÓN/SUPLEMENTO DE CRÉDITO

Capítulo 2	Capítulo 3	Capítulo 4	Capítulo 6	Capítulo 7	Capítulo 8	Capítulo 9	Total
1.762	0	937	18.008	0	110	2	20.818



A continuación, se detallan las generaciones de crédito según su origen de financiación:

DETALLE DE LAS MODIFICACIONES POR GENERACIÓN/SUPLEMENTO DE CRÉDITO

Origen	Importe
Junta de Andalucía - Fondo COVID 19	2.092.721
Junta de Andalucía - Proyectos Investigación y Transferencia	608.944
Junta de Andalucía - Infraestructura científica	319.874
Junta de Andalucía - Otras Consejerías	221.617
Junta de Andalucía - PECA Fomento Excelencia Másteres y Doctorados	75.000
Transferencia UE para proyectos de investigación y académicos	12.649.773
Anticipo reembolsable Convenio CPP Innolivar	2.934.594
Devolución Hacienda Pública IVA deducible	993.051
Transferencia AGE/AEI para investigación y RRHH investigacion	274.662
Transferencias CEIA3, Inst. sin fines de lucro y empresas para investigación y otras acciones	194.117
Subvenciones Grupos Operativos (Fondos FEADER y Ministerio Agricultura)	137.201
Reintegros préstamos a personal de la UCO	109.497
Prestaciones de Servicios de investigación internas/externas y otras prestaciones	81.350
Transferencia Diputación para investigación	79.000
Otros	46.102
TOTAL GENERACIÓN CRÉDITO	20.817.502

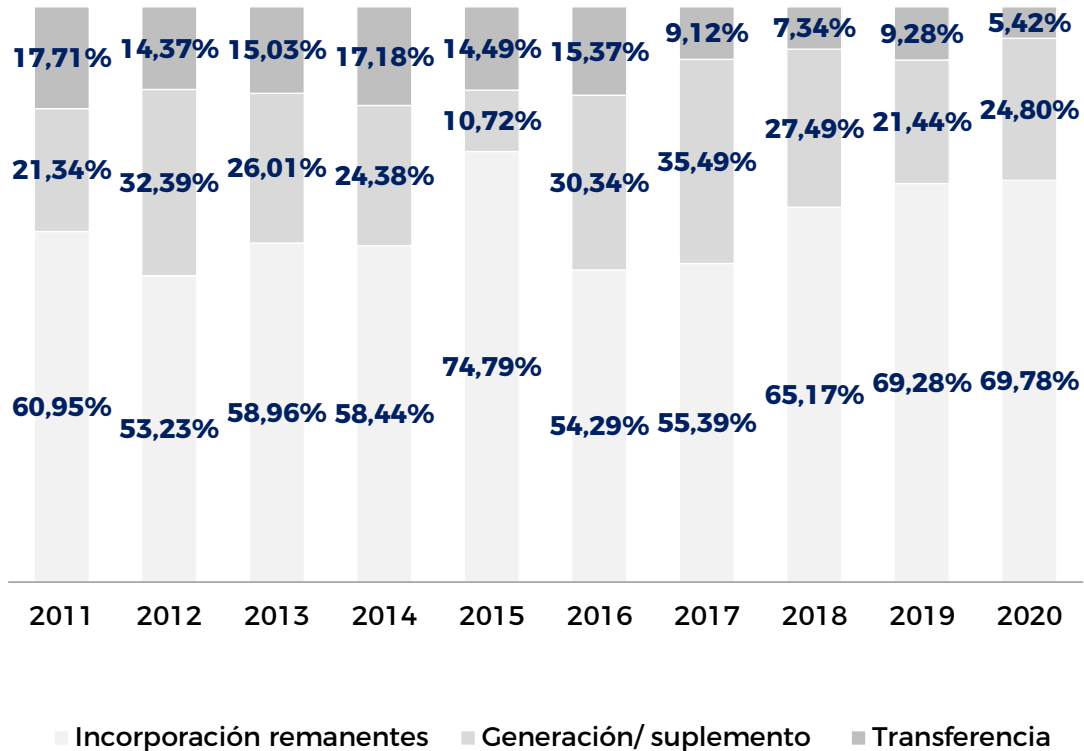
La distribución por capítulo de gastos de las modificaciones presupuestarias se representa en la siguiente tabla:

DISTRIBUCIÓN POR CAPÍTULO DE LAS MODIFICACIONES PRESUPUESTARIAS DE GASTOS

	Cap.1	Cap. 2	Cap.3	Cap. 4	Cap. 6	Cap.7	Cap.8	Cap. 9	Total
Incorporación de Remanentes		6.528	85	3.661	46.734	676	103	781	58.569
Generación		1.762	0	937	18.008	0	110	2	20.818
Transferencias		-620	-10	100	520		10		0
Total	0	7.671	75	4.698	65.261	676	223	783	79.386

En el histograma siguiente, se compara la evolución en términos relativos de las modificaciones de crédito en función del tipo de modificación de los 10 últimos ejercicios, esto es, en el período 2011-2020.

PORCENTAJE DE MODIFICACIONES PRESUPUESTARIAS POR TIPOS Y ANUALIDADES



EJECUCIÓN PRESUPUESTO DE INGRESOS
(en miles de euros)

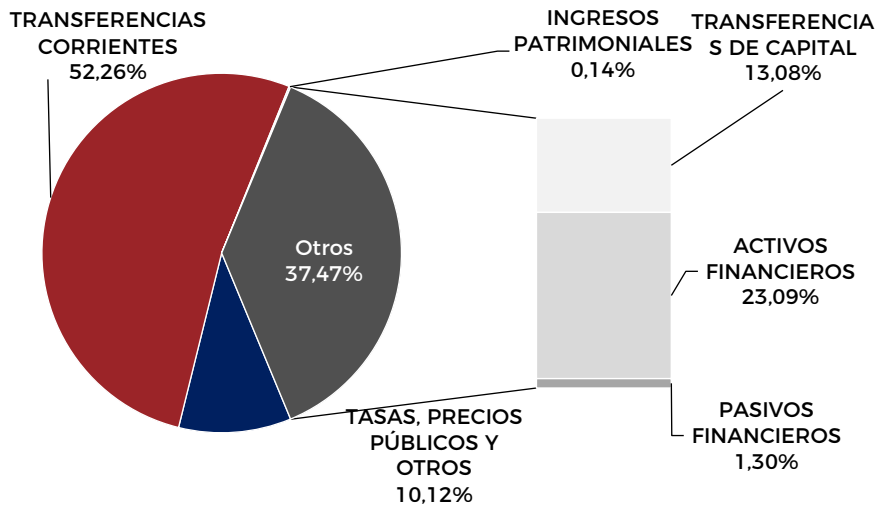
CAP.	DESCRIPCIÓN	PREVISIONES PRESUPUESTARIAS			DERECHOS RECONOCIDOS		RECAUDACIÓN		DERECHOS PENDIENTES DE COBRO	DESVIACIÓN PREVISIONES	% DESVIAC. /DEF.
		INICIALES	MODIFICACIONES	DEFINITIVOS	IMPORTE	% RECON/DEF	IMPORTE	% RECAUD/RECON			
3	TASAS, PRECIOS PÚBLICOS Y OTROS	24.608	1.111	25.720	23.384	90,92%	16.213	69,33%	7.172	2.335	9,08%
4	TRANSFERENCIAS CORRIENTES	129.322	3.463	132.786	121.600	91,58%	121.100	99,59%	500	11.185	8,42%
5	INGRESOS PATRIMONIALES	355	3	358	255	71,26%	234	91,89%	21	103	28,74%
6	ENAJENACIÓN INVERSIONES REALES	0	6	6	8	124,57%	6	80,27%	2	-2	-24,57%
7	TRANSFERENCIAS DE CAPITAL	20.038	13.190	33.227	30.774	92,62%	28.763	93,47%	2.011	2.453	7,38%
8	ACTIVOS FINANCIEROS	0	58.678	58.678	110	0,19%	110	100,00%	0	58.569	99,81%
9	PASIVOS FINANCIEROS	372	2.935	3.307	3.237	97,90%	27	0,84%	3.210	70	2,10%
TOTAL		174.695	79.386	254.081	179.368	70,59%	166.453	92,80%	12.915	74.713	29,41%

El cuadro anterior refleja el grado de ejecución del presupuesto de ingresos, que alcanza el 70,59%, y de cumplimiento (recaudación), que es del 92,80%, sin tener en cuenta el remanente de tesorería.

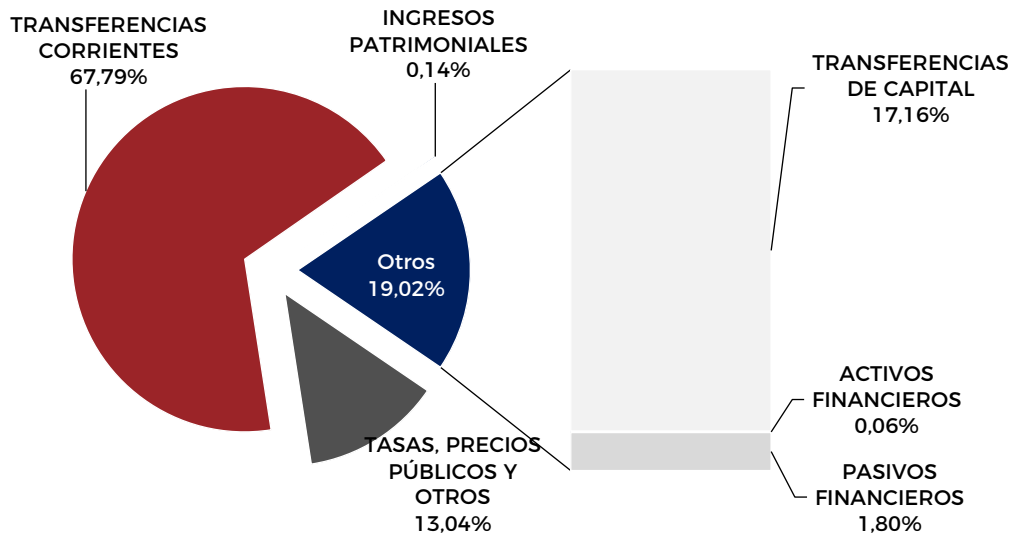
En el capítulo 8 “Activos financieros”, no se reconocen los remanentes al ser ingresos procedentes de ejercicios anteriores ya reconocidos en el año correspondiente.

En la distribución entre los diferentes capítulos de ingresos destaca el capítulo 4 “Transferencias corrientes” ya que, aunque en relación con el presupuesto definitivo representa un 52,26 %, no podemos dejar de indicar que el porcentaje real sobre los ingresos del ejercicio, entre los que no podemos incluir el capítulo 8 (procedentes de la incorporación de remanentes de ejercicios anteriores), supone más de la mitad de los ingresos totales (67,79%).

PRESUPUESTO INGRESOS DEFINITIVO



DERECHOS RECONOCIDOS



En relación con los derechos pendientes de cobro del propio ejercicio a 31/12/2020, en la tabla siguiente se reflejan las partidas más significativas:

DERECHOS PENDIENTES DE COBRO DE CORRIENTE: PARTIDAS MÁS SIGNIFICATIVAS

CONCEPTO	PTE COBRO A 31/12/2020
Compensación matrículas Becarios MEC	3.904.221
Compensación matrículas familias numerosas	650.000
Compensación JA por rendimiento	1.123.043
Contratos y convenios art. 83	921.054
Resto cap.3 precios públicos y prestaciones servicio	573.603
Transferencias Junta Andalucía	600.054
Transferencias Estado programa intercambio y RRHH	313.961
Transferencias Estado investigación científica	207.905
Transf. Exterior investigación científica	923.268
Corporaciones locales	84.000
Ingresos patrimoniales	20.687
Proyecto INNOLIVAR	3.143.696
Subtotal	12.465.493
Resto	449.316
Total pendiente de cobro a 31/12/2020	12.914.809

Indicar al respecto que durante 2021, a fecha de emisión de esta memoria, se han recaudado la cantidad de 10.111.756 euros, por lo que la cantidad pendiente es de 2.803.166 euros.

LIQUIDACIÓN DEL PRESUPUESTO DE INGRESOS

- 4.1 TASAS, PRECIOS PÚBLICOS Y OTROS
- 4.2. TRANSFERENCIAS CORRIENTES
- 4.3.. INGRESOS PATRIMONIALES
- 4.4. TRANSFERENCIAS DE CAPITAL
- 4.5. PRESUPUESTO DE INGRESOS EN LOS ÚLTIMOS AÑOS

4.



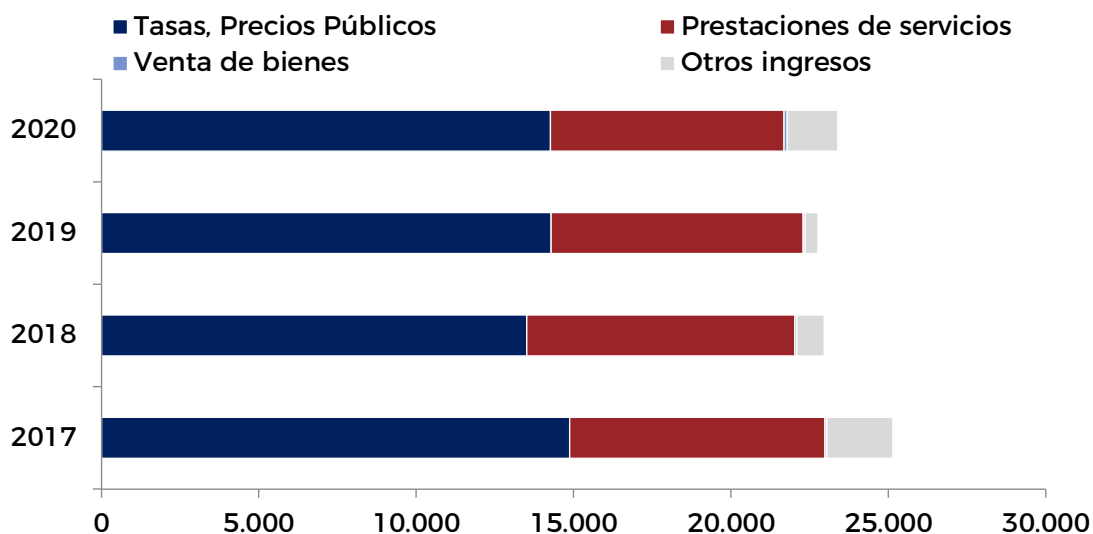
4.1. TASAS, PRECIOS PÚBLICOS Y OTROS

El capítulo 3 “Tasas, precios públicos y otros ingresos” contiene fundamentalmente los ingresos correspondientes a precios públicos por enseñanzas oficiales y estudios propios, prestación de servicios (incluidos los contratos y convenios vía artículo 83 de la L.O.U.), venta de bienes y otros ingresos.

Los derechos reconocidos ascendieron a 23.384 miles de euros, lo que significa un grado de ejecución del 90,92 %. La recaudación líquida se ha situado en el 69,33 % (16.213 miles de euros) debido fundamentalmente a que las compensaciones por beca y familia numerosa procedentes del Ministerio de Educación, Cultura y Deporte se recaudan en el ejercicio siguiente, al igual que parte de la partida de bonificación de la Junta de Andalucía por rendimiento.

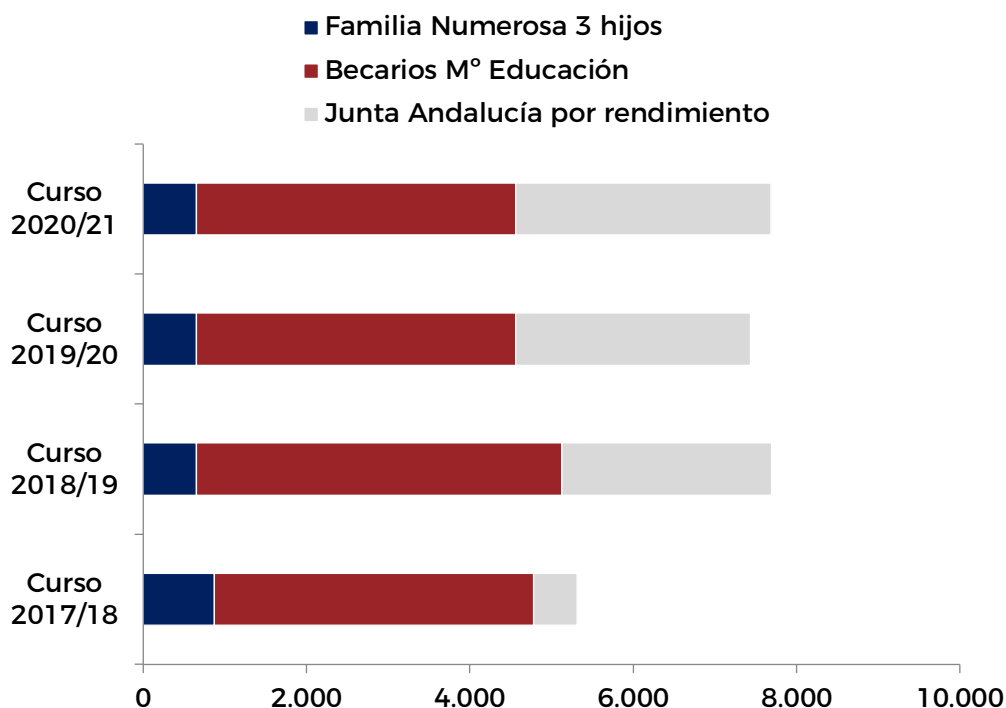
(miles de €)

EVOLUCIÓN DE LOS DERECHOS RECONOCIDOS EN EL CAPITULO 3							
Conceptos	2017	% 17/18	2018	% 18/19	2019	% 19/20	2020
Tasas, Precios Públicos	14.867	-9,13%	13.510	5,67%	14.275	-0,16%	14.252
Prestaciones de servicios	8.118	4,82%	8.509	-5,75%	8.020	-7,34%	7.431
Venta de bienes	49	40,55%	69	-19,86%	55	71,43%	95
Otros ingresos	2.095	-58,28%	874	-53,12%	410	292,04%	1.606
TOTAL	25.129	-8,62%	22.962	-0,88%	22.760	2,74%	23.384



Las compensaciones de precios públicos en su globalidad han experimentado un incremento del 3,34 % respecto al curso anterior.

COMPENSACIONES PRECIOS PÚBLICOS (en miles de €)							
Conceptos	Curso 2017/18	% Curso 17/18	Curso 2018/19	% Curso 18/19	Curso 2019/20	% Curso 19/20	Curso 2020/21
Familia Numerosa 3 hijos	873	-25,49%	650	-0,03%	650	0,00%	650
Becarios Mº Educación	3.910	14,49%	4.476	-12,71%	3.907	0,01%	3.908
Junta Andalucía por rendimiento	528	387,07%	2.572	12,02%	2.881	8,60%	3.129
TOTAL	5.310	44,97%	7.698	-3,38%	7.438	3,34%	7.686



A continuación, se presenta la evolución del alumnado en los últimos años, indicando el número de alumnos matriculados desde el curso 2016-2017 en Grado por Centro, en Máster y en Doctorado, así como la evolución que ha representado la recaudación obtenida por Tasas y Precios Públicos de estas enseñanzas.

EVOLUCIÓN Nº DE ALUMNOS GRADO POR CENTRO

CENTRO	16/17	17/18	18/19	19/20	20/21	GRÁFICO-EVOLUCIÓN
Veterinaria	1.248	1.304	1.267	1.254	1226	
Medicina y Enfermería	1.485	1.534	1.560	1.506	1466	
Filosofía y Letras	2.040	2.148	2.148	2.193	2103	
Derecho y Ciencias Económicas y Empresariales	2.570	2.543	2.402	2.374	2201	
Ciencias del Trabajo	1.160	1.072	964	870	773	
Ciencias de la Educación	2.052	2.199	2.228	2.229	2266	
Ciencias	1.771	1.743	1.669	1.689	1659	
Agrónomos y Montes	768	757	703	682	622	
Politécnica Superior	1.514	1.470	1.413	1.383	1358	
Politécnica Superior Belmez	247	200	177	186	207	
	14.855	14.970	14.531	14.366	13.881	

EVOLUCIÓN N° ALUMNOS TERCER CICLO Y POSGRADO

CURSO	Doctorado	Máster	TOTAL
16/17	1.523	1.444	2.967
17/18	1.529	1.636	3.165
18/19	1.641	1.796	3.437
19/20	1.746	1.978	3.724
20/21	1.738	2.135	3.873

GRÁFICO-EVOLUCIÓN




(1) En Doctorado se incluye la tutela académica

EVOLUCIÓN TOTAL N° ALUMNOS

CICLO	16/17	17/18	18/19	19/20	20/21
Grado	14.855	14.970	14.531	14.366	14.540
Máster	1.444	1.636	1.796	1.978	2.135
Doctorado	1.523	1.529	1.641	1.746	1.738
Total alumnos matriculados	17.822	18.135	17.968	18.090	18.413

GRÁFICO-EVOLUCIÓN



EVOLUCION DE LOS DERECHOS RECONOCIDOS DE TASAS Y PRECIOS PÚBLICOS

(miles de euros)

	17/18	18/19	19/20	20/21	GRÁFICO-EVOLUCIÓN
TASAS ADMINISTRATIVAS	1.318	1.375	1.390	1.376	
CRÉDITOS GRADO	7.031	3.865	4.703	4.505	
CRÉDITOS MÁSTER y DOCTORADO	703	572	692	669	
CENTROS ADSCRITOS	127	91	53	16	
COMPENSACIÓN BECARIO MINISTERIO EDUCACIÓN	3.910	4.476	3.907	3.908	
COMPENSACIÓN FAM. NUMEROSA MINISTERIO EDUCACIÓN	873	650	650	650	
COMPENSACIÓN PERSONAL PROPIO	90	0	0	0	
COMP. MATRÍCULA PLAN BECAS UCO	289	0	0	0	
COMP. J.A. POR RENDIMIENTO	528	2.572	2.881	3.129	
	14.867	13.601	14.275	14.252	

4.2. TRANSFERENCIAS CORRIENTES

Están constituidas por el capítulo 4 del presupuesto de ingresos y en él se registran las subvenciones, ayudas y transferencias de fondos que se reciben del Estado, Junta de Andalucía, Corporaciones Locales, organismos autónomos, entidades privadas y del exterior, destinadas a financiar gastos corrientes o a conceder a su vez subvenciones y ayudas a terceros.

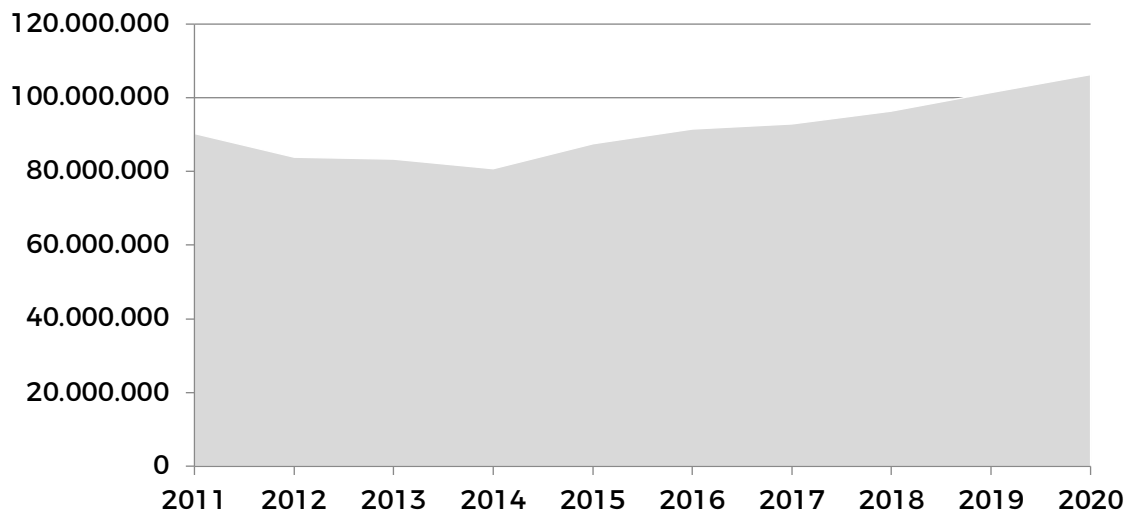
El presupuesto definitivo se eleva a 132.786 miles de euros. Los derechos reconocidos ascienden a 121.600 miles de euros. El nivel de ejecución se sitúa en el 91,58 %, siendo el nivel de cumplimiento del 99,59 %.

De ellas, las procedentes de la Comunidad Autónoma (114.583 miles de euros) representan la fuente de financiación más importante de este capítulo, de los que, a su vez, 106.291 miles de euros corresponden a la financiación operativa básica.

EVOLUCIÓN FINANCIACIÓN OPERATIVA 2011-2020

(liquidada en el Cap. IV "Transferencias Corrientes")

	Importe	Variación
2011	90.348.163	
2012	83.809.321	-7,24%
2013	83.429.491	-0,45%
2014	80.770.715	-3,19%
2015	87.529.024	8,37%
2016	91.569.168	4,62%
2017	92.910.462	1,46%
2018	96.375.470	3,73%
2019	101.369.728	5,18%
2020	106.290.696	4,85%



4.3. INGRESOS PATRIMONIALES

Están recogidos en el capítulo 5 del presupuesto de ingresos. En el ejercicio 2020, se han reconocido derechos por importe de 255 miles de €. En concepto de alquileres de aulas, alquiler de fincas y otras rentas inmuebles por 93 miles de €, por explotación de patentes: 78 miles de €; por concesiones administrativas: 31 miles de €; el resto corresponde principalmente a intereses generados en cuentas bancarias, como consecuencia de la rentabilidad de las cuentas de tesorería.

El grado de ejecución se sitúa en el 71,26 %. La recaudación alcanza el 91,89 %.

4.4. TRANSFERENCIAS DE CAPITAL

Están constituidas por el capítulo 7 del presupuesto de ingresos, en el que se registran las subvenciones, ayudas y transferencias de fondos que se reciben del Estado, Junta de Andalucía, Corporaciones Locales, organismos autónomos, entidades privadas y del exterior destinadas a financiar gastos de capital (inversiones materiales e inmateriales).

El presupuesto definitivo ascendió a 33.227 miles de euros. Los derechos reconocidos fueron 30.774 miles de euros, con un nivel de ejecución del 92,62 % y un nivel de cumplimiento del 93,47%.

Las partidas más importantes son: las transferencias de la Junta de Andalucía (10.647 miles de euros) y la Administración General del Estado (5.162 miles de euros), 2.065 para investigación y 3.097 para recursos humanos.

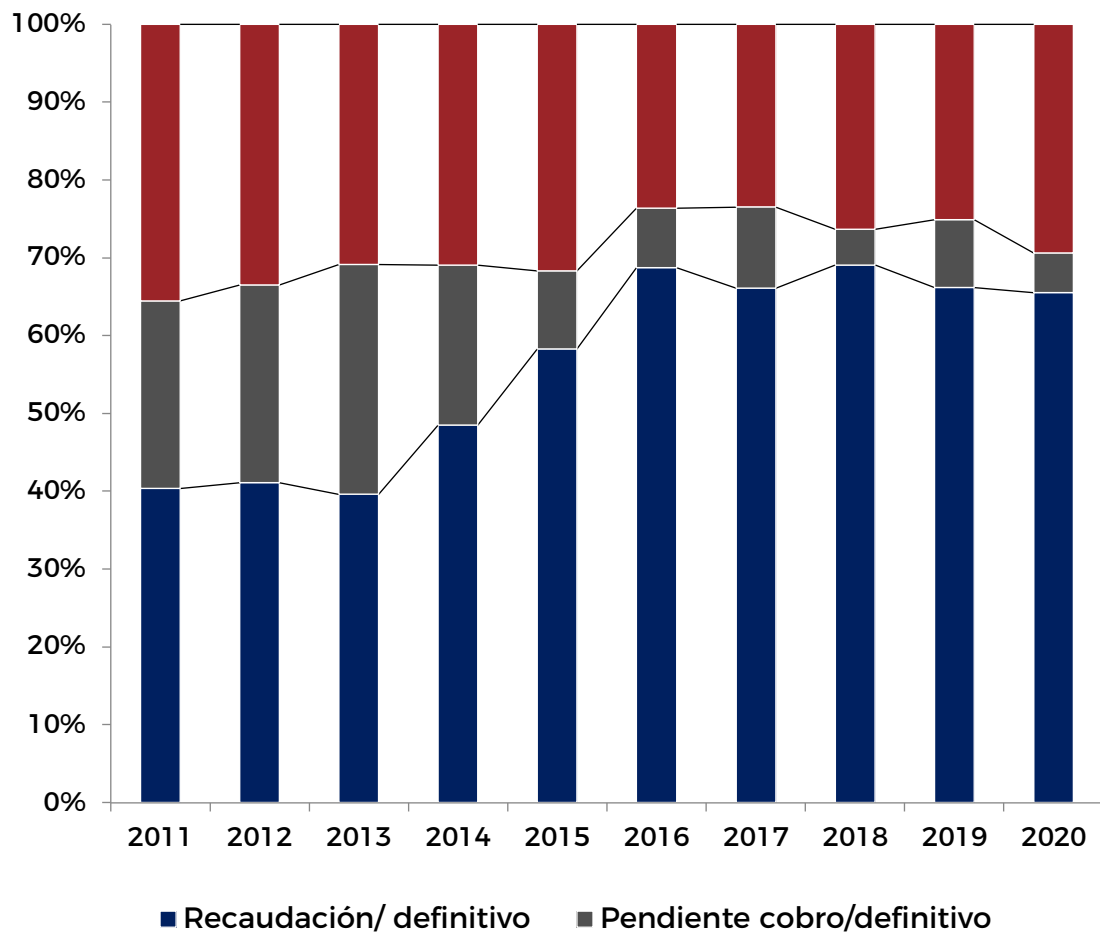
4.5. PRESUPUESTO DE INGRESOS EN LOS ÚLTIMOS AÑOS

El grado de recaudación del total del presupuesto de ingresos alcanza en 2020 el 92,80% situándose el grado de desviación de los derechos reconocidos sobre los definitivos en el 29,41%. En el cuadro siguiente se observa la evolución en los últimos 10 años:

EVOLUCIÓN EJECUCIÓN DEL PRESUPUESTO DE INGRESOS

(miles de €)

AÑO	DERECHOS DEFINITIVOS	DERECHOS RECONOCIDOS		RECAUDACIÓN		DERECHOS PENDIENTES COBRO	DESVIACIÓN PREVISIONES	% DESVIAC./DEF.
		IMPORTE	% RECON./DEF.	IMPORTE	% RECAU/RECO.			
2011	235.368	151.757	64,48%	94.985	62,59%	56.772	83.611	35,52%
2012	226.410	150.563	66,50%	92.983	61,76%	57.580	75.846	33,50%
2013	216.001	149.315	69,13%	85.545	57,29%	63.771	66.686	30,87%
2014	209.167	144.493	69,08%	101.469	70,22%	43.025	64.674	30,92%
2015	196.713	134.396	68,32%	114.748	85,38%	19.648	62.318	31,68%
2016	197.737	151.088	76,41%	135.879	89,93%	15.209	46.650	23,59%
2017	214.184	163.875	76,51%	141.496	86,34%	22.379	50.309	23,49%
2018	222.295	163.825	73,70%	153.589	93,75%	10.237	58.469	26,30%
2019	229.805	172.214	74,94%	152.130	88,34%	20.083	57.591	25,06%
2020	254.081	179.368	70,59%	166.453	92,80%	12.915	74.713	29,41%



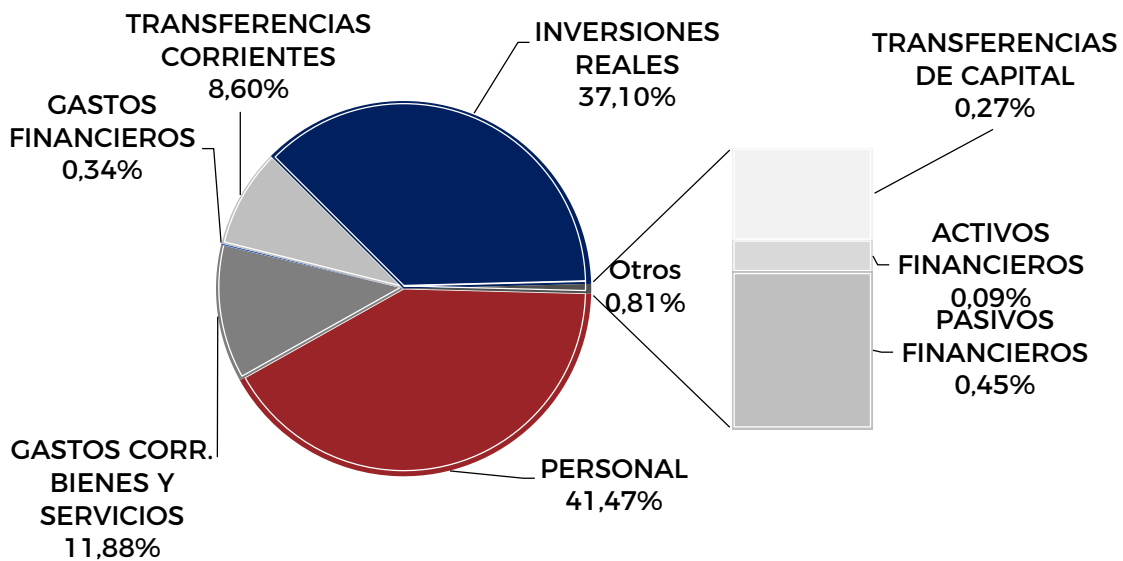
EJECUCIÓN PRESUPUESTO DE GASTOS
(en miles de euros)

CAP.	DESCRIPCIÓN	CREDITOS PRESUPUESTARIOS			OBLIGACIONES RECONOCIDAS		PAGOS REALIZADOS		OBLIGACIONES PTES. PAGO	REMANENTES DE CRÉDITO	% REM.CTO/ DEF.
		INICIALES	MODIFICACIONES	DEFINITIVOS	IMPORTE	% OBLIG/ DEF	IMPORTE	% PAGOS/ OBLIG			
1	PERSONAL	105.370	0	105.370	102.207	97,00%	100.978	98,80%	1.229	3.163	3,00%
2	GASTOS CORR. BIENES Y SERVICIOS	22.509	7.670	30.180	17.856	59,17%	15.538	87,02%	2.317	12.324	40,83%
3	GASTOS FINANCIEROS	265	75	340	170	50,09%	170	100,00%	0	170	49,91%
4	TRANSFERENCIAS CORRIENTES	17.163	4.698	21.861	6.299	28,81%	5.914	93,90%	384	15.562	71,19%
6	INVERSIONES REALES	29.015	65.261	94.276	36.881	39,12%	33.314	90,33%	3.566	57.395	60,88%
7	TRANSFERENCIAS DE CAPITAL	0	676	676	676	100,00%	676	0,00%	0	0	0,00%
8	ACTIVOS FINANCIEROS	0	223	223	100	44,69%	89	89,86%	10	123	55,31%
9	PASIVOS FINANCIEROS	373	783	1.156	375	32,41%	375	100,00%	0	781	67,59%
TOTAL		174.695	79.386	254.081	164.563	64,77%	157.055	95,44%	7.507	89.519	35,23%

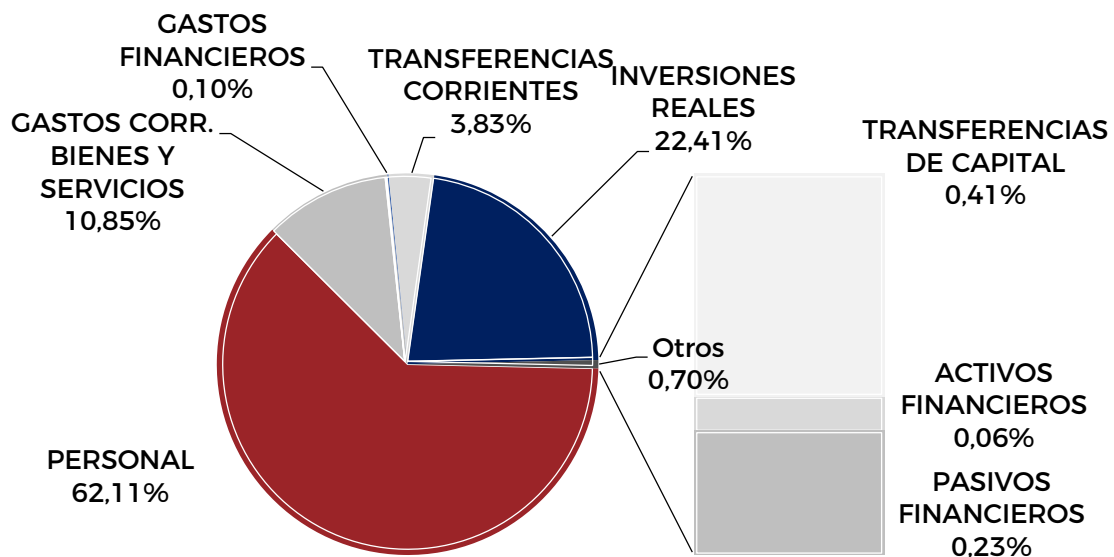
El cuadro anterior detalla la ejecución del presupuesto de gastos por capítulos. El porcentaje de ejecución se sitúa en el 64,77% respecto al presupuesto definitivo y la materialización de los pagos se sitúa en el 95,44%.

En los gráficos se representan tanto el porcentaje del presupuesto definitivo de gastos por cada capítulo, como el correspondiente a las obligaciones reconocidas. Como se observa, los gastos de personal junto con las inversiones reales suponen un 78,57% del presupuesto definitivo y 84,52% de las obligaciones reconocidas respectivamente.

PRESUPUESTO GASTOS DEFINITIVO



OBLIGACIONES RECONOCIDAS



En el siguiente cuadro se muestran las obligaciones más significativas pendientes de pago a 31/12/2020:

CONCEPTO	PTE PAGO A 31/12/2020
Cuotas Sociales	1.227.982
Reparaciones, construcciones, maquinaria e instalaciones	206.260
Material de oficina	324.904
Suministros varios	514.170
Transportes	6.485
Reuniones, conferencias y cursos	150.255
Limpieza y aseo	205.478
Seguridad	5.205
Estudios y trabajos técnicos	567.829
Edición de publicaciones	49.632
Jardinería	20.320
Transferencia a CEIA3	0
Subvención a IMIBIC	300.000
Inversiones en obras y equipamiento	2.245.906
Gastos inversión carácter inmaterial (Proyectos de investigación, Contratos y Convenios, Grupos investigación...)	1.262.882
Subtotal	7.087.307
Resto partidas	419.853
Total pendiente de pago a 31/12/2020	7.507.160

Indicar al respecto, que, durante 2021, a la fecha de emisión de esta memoria, se han pagado todas las obligaciones pendientes del ejercicio 2020.

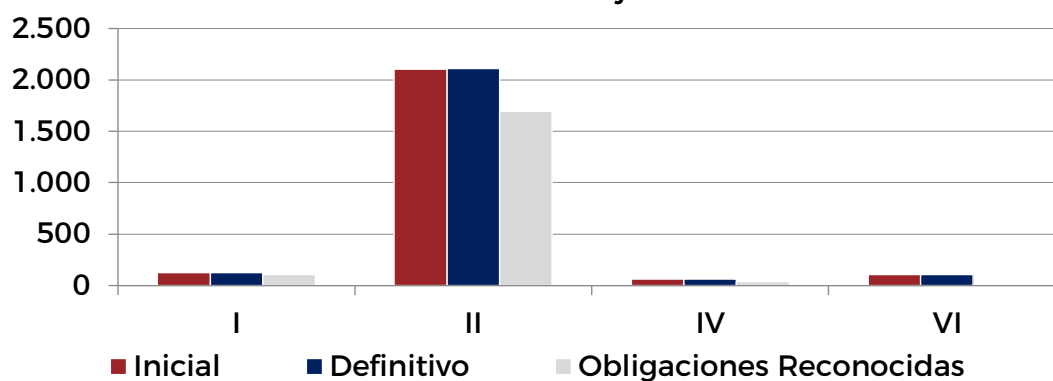
A continuación, se detalla el desglose porcentual del presupuesto definitivo por programas presupuestarios.

Respecto a las modificaciones del presupuesto inicial por programa, cabe explicar que el incremento en el programa 541A "Investigación" se debe a la incorporación de los remanentes de los proyectos y contratos de investigación.

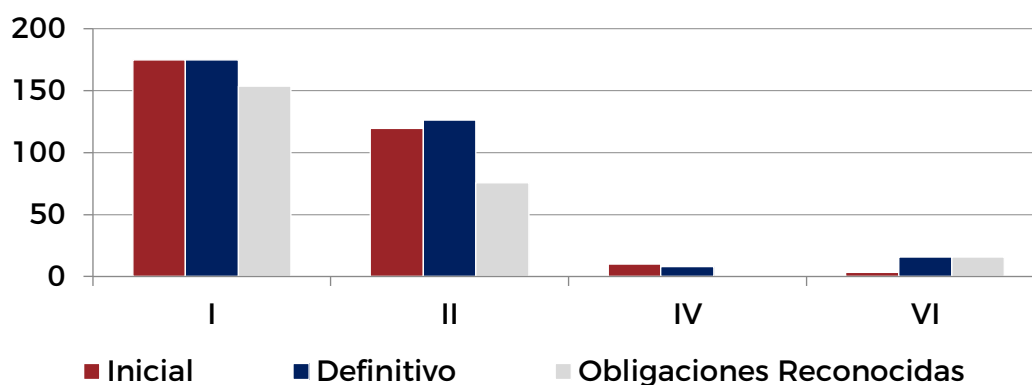
GASTOS POR PROGRAMAS

COD	PROGRAMA	Presupuesto inicial	Modif.	Presupuesto Definitivo	% Inic/Def	Obligaciones Reconocidas	% Oblig/Def
321B	Servicio de Alojamiento	2.396	6	2.402	0,27	1.838	76,51
322C	Consejo Social	307	17	324	5,57	245	75,37
421B	Estudios Propios	2.191	724	2.915	33,04	1.176	40,33
422D	Enseñanzas Universitarias	139.979	12.817	152.796	9,16	123.281	80,68
422K	Vida Universitaria, Cultura y Cooperación	1.138	1.905	3.043	167,33	1.248	41,01
541A	Investigación	28.684	63.917	92.601	222,84	36.775	39,72
	TOTAL	174.695	79.386	254.081	45,44%	164.563	64,77%

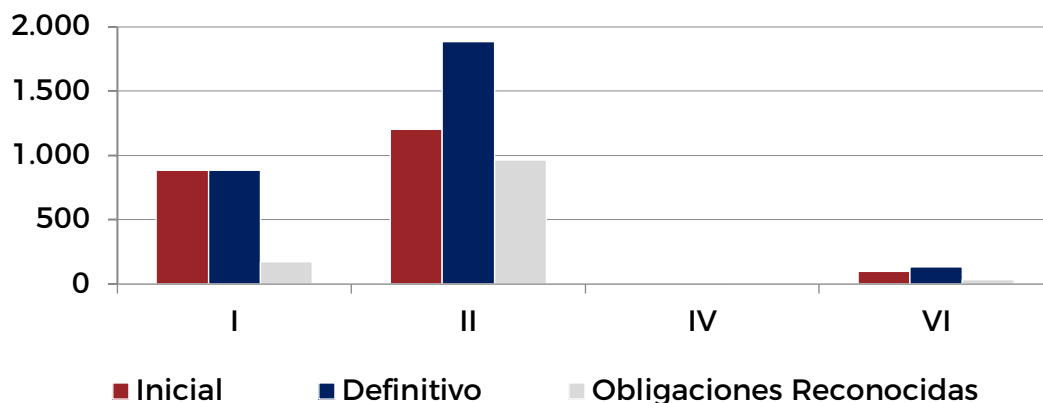
321B-Servicio Alojamiento



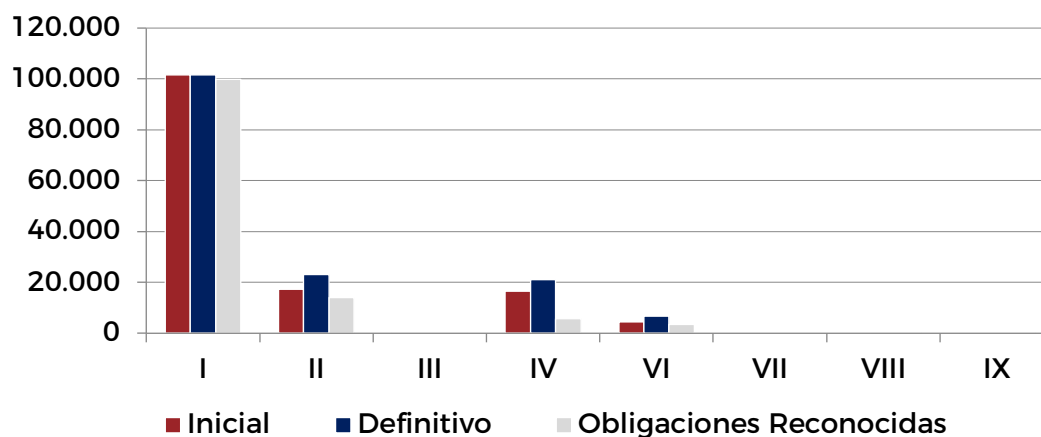
322C-Consejo Social



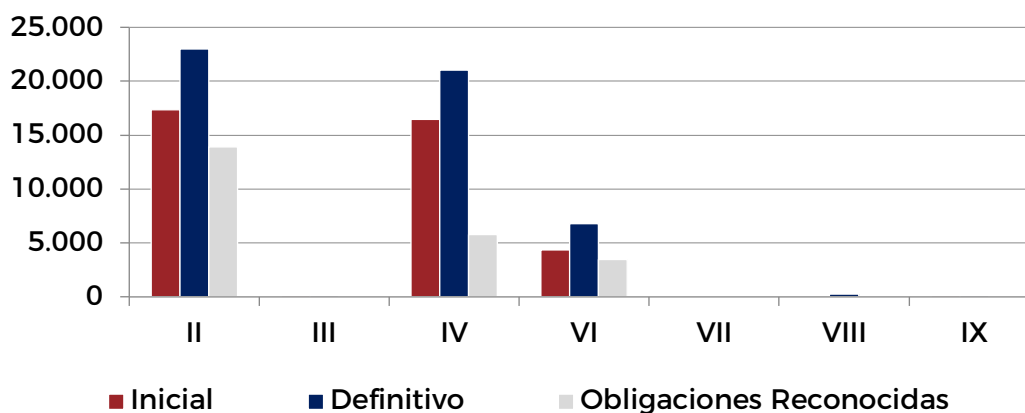
421B-Estudios Propios



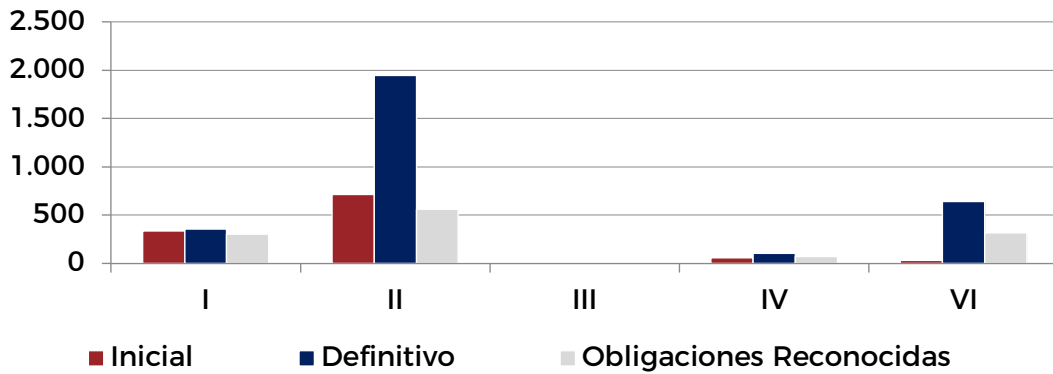
422D-Enseñanzas Universitarias



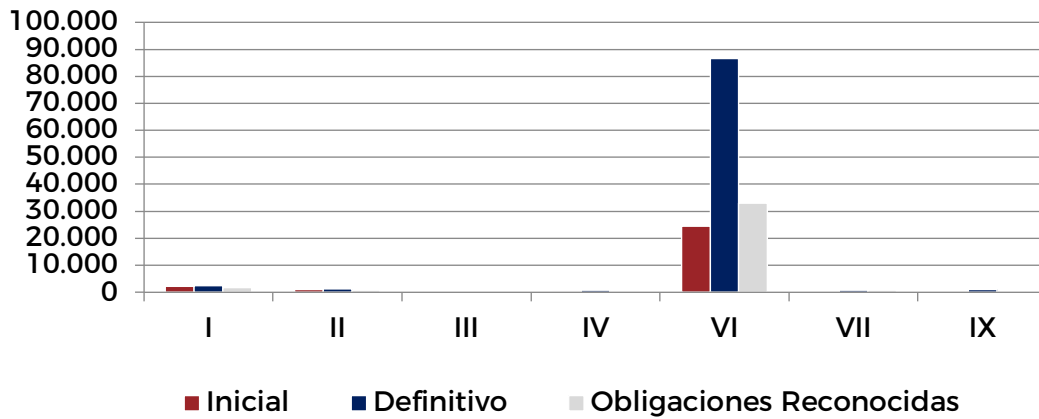
422D-Enseñanzas Universitarias (sin Capítulo 1)



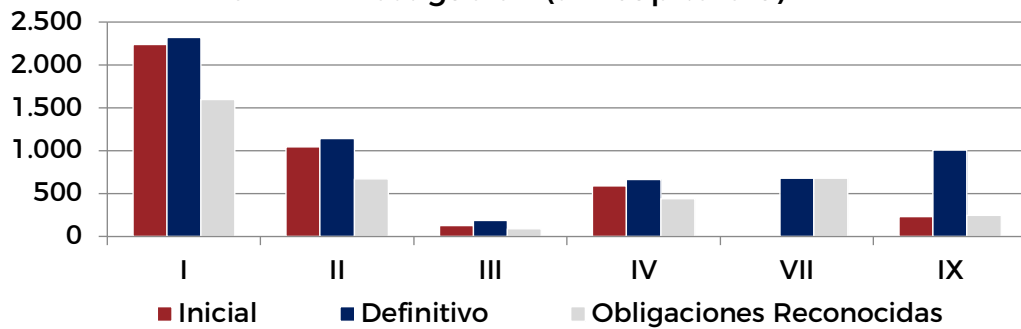
422K-Vida Universitaria, Cultura y Cooperación



541A-Investigación



541A-Investigación (sin Capítulo 6)



- Capítulo 1. Gastos de personal
- Capítulo 2. Gastos de bienes corrientes y servicios
- Capítulo 4. Transferencias corrientes
- Capítulo 6. Inversiones reales
- Capítulo 7. Transferencias capital
- Capítulo 9. Pasivos financieros

LIQUIDACIÓN DEL PRESUPUESTO DE GASTOS

- 5.1 GASTOS DE PERSONAL
- 5.2. GASTOS EN BIENES CORRIENTES
Y SERVICIOS
- 5.3.. INVERSIONES REALES
- 5.4. PRESUPUESTO DE GASTOS EN LOS
ÚLTIMOS AÑOS
- 5.5. CONTRATACIÓN
ADMINISTRATIVA

5.



5.1. GASTOS DE PERSONAL

En este capítulo se incluyen las retribuciones brutas y el coste de la Seguridad Social de todo el personal incluido en las Relaciones de Puestos de Trabajo de la Universidad¹ y la acción social.

Los gastos de personal suponen un 60,32% respecto al presupuesto inicial. Sin embargo, con referencia al presupuesto definitivo, que se ve incrementado tanto por la incorporación de remanentes como por las generaciones de crédito, representa un 41,47%, ya que las mencionadas modificaciones no afectan a este capítulo.

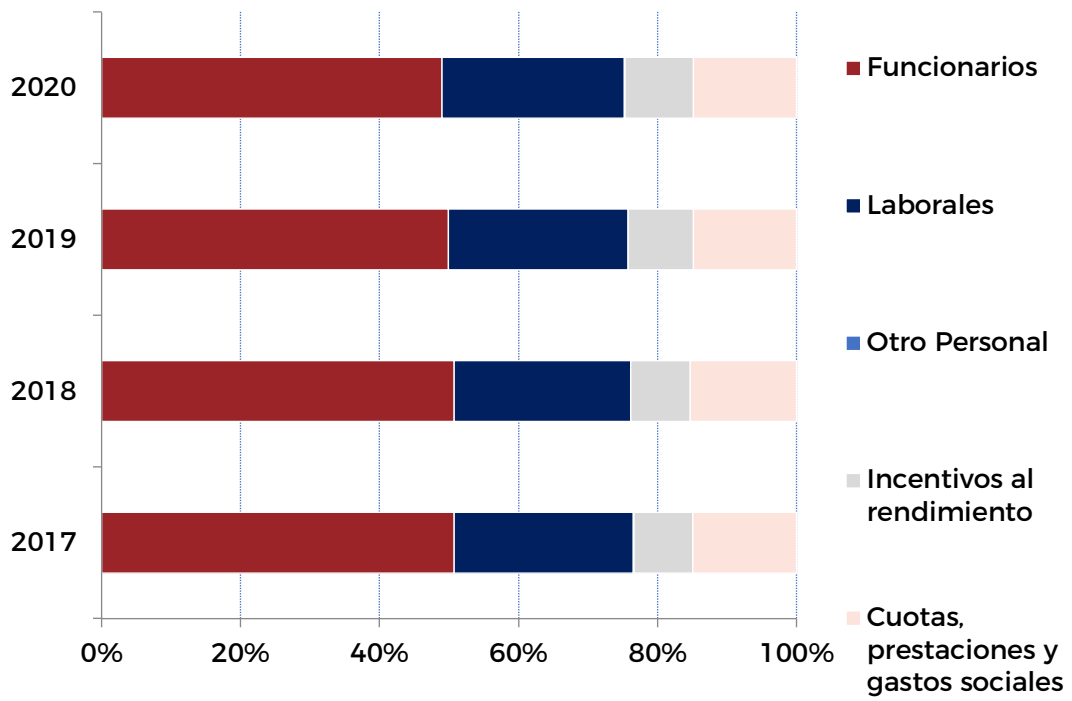
La ejecución del mismo y su realización es siempre muy elevada, así en 2020 su ejecución alcanza el 97,00% con un cumplimiento del 98,80%.

EVOLUCIÓN CAPÍTULO 1 "Gastos de Personal" POR ARTÍCULOS

(miles €)

Art	DENOMINACIÓN	2017	Var 17/18	2018	Var 18/19	2019	Var 19/20	2020
12	Funcionarios	44.713	3,9%	46.470	3,9%	48.276	3,8%	50.112
13	Laborales	22.771	2,1%	23.258	7,6%	25.022	7,1%	26.810
14	Otro Personal	27	194,7%	81	- 47,4%	43	9,0%	46
15	Incentivos al rendimiento	7.499	4,2%	7.815	15,7%	9.044	11,4%	10.077
16	Cuotas, prestaciones y gastos sociales	13.140	6,5%	13.997	2,5%	14.350	5,7%	15.162
	Total Capítulo 1	88.150	3,9%	91.621	5,6%	96.734	5,7%	102.207

¹ Los gastos de personal no permanente incorporado para actividades específicas de contratos, convenios y proyectos de investigación se imputan al capítulo 6 (artículo 64 "Gastos en inversión de carácter inmaterial")



5.2. GASTOS EN BIENES CORRIENTES Y SERVICIOS

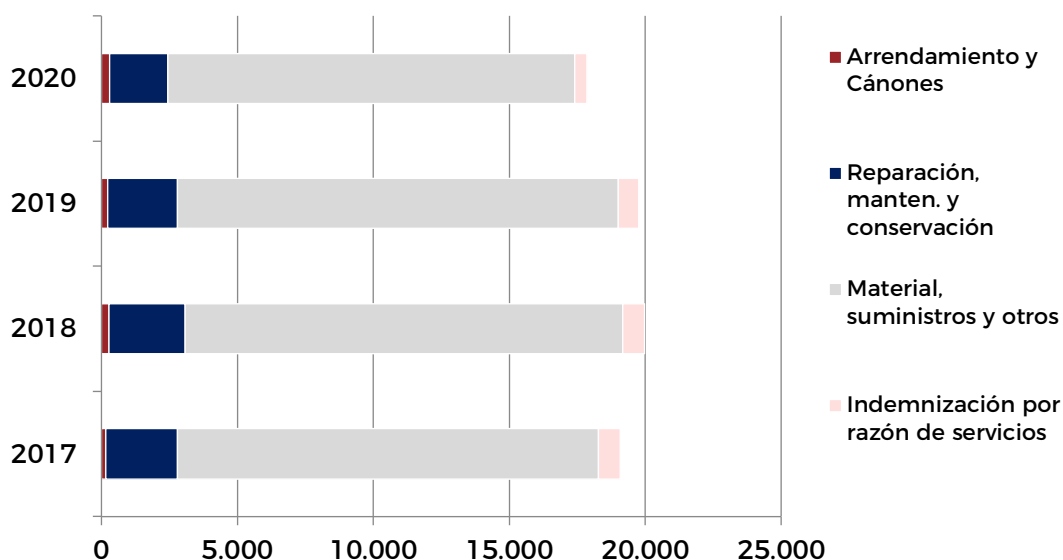
Este capítulo ha supuesto un 12,03 % del presupuesto definitivo. La ejecución de este capítulo ha llegado al 59,17% y su realización se ha situado en el 87,02%.

A continuación, se refleja la evolución de este capítulo en los últimos 4 años:

EVOLUCIÓN CAPÍTULO 2 "Gastos en bienes corrientes y Servicios" POR ARTÍCULOS

(miles €)

Art	DENOMINACIÓN	2017	Var 17/18	2018	Var 18/19	2019	Var 19/20	2020
20	Arrendamiento y Cánones	150	91,0%	286	-20,5%	227	30,9%	297
21	Reparación, manten. y conservación	2.655	5,1%	2.790	-7,8%	2.572	-16,9%	2.137
22	Material, suministros y otros	15.474	4,0%	16.099	0,7%	16.217	-7,7%	14.969
23	Indemnización por razón de servicios	797	-0,6%	791	-5,9%	745	-39,2%	453
	Total Capítulo 2	19.075	4,7%	19.966	-1,0%	19.761	-9,6%	17.856

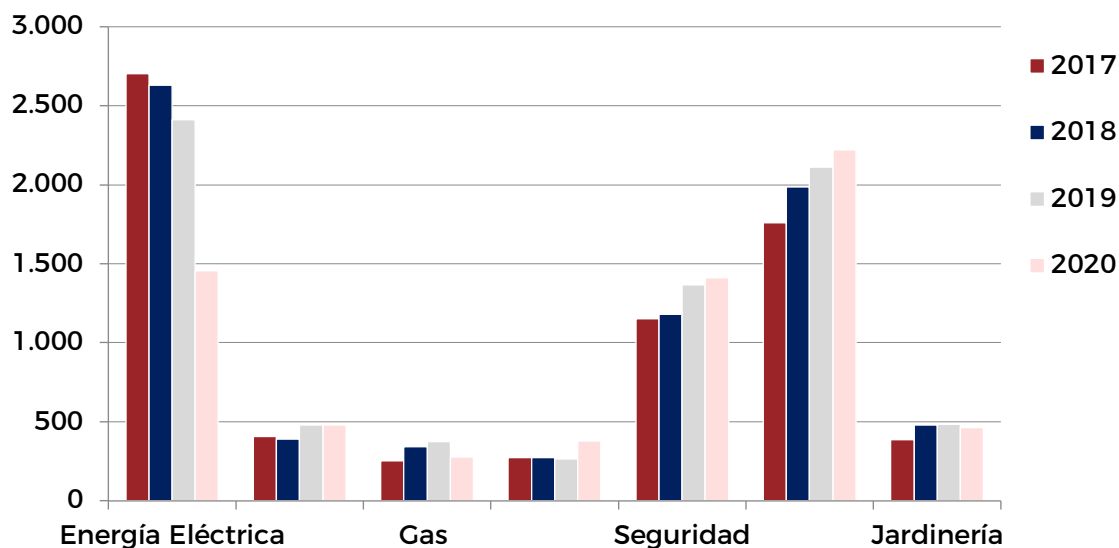


En la siguiente tabla, se indican las variaciones experimentadas en los principales suministros centralizados:

(miles de euros)

SUMINISTRO	2017	2018	2019	2020	Dif 2019-2020	
					Importe	%
Energía Eléctrica	2.702,67	2.629,88	2.413,00	1.455,38	-957,62	-39,69%
Agua	408,21	389,41	477,48	480,54	3,06	0,64%
Gas	250,99	342,66	374,08	276,83	-97,25	-26,00%
Telefónicas	271,45	272,59	265,05	379,53	114,48	43,19%
Seguridad	1.150,16	1.181,67	1.366,27	1.409,06	42,79	3,13%
Limpieza	1.758,05	1.985,33	2.111,36	2.219,57	108,21	5,13%
Jardinería	386,86	477,93	483,35	464,11	-19,24	-3,98%
TOTALES	6.928,39	7.279,47	7.490,59	6.685,02	-805,57	-10,75%

GASTOS MÁS SIGNIFICATIVOS EN SUMINISTROS CENTRALIZADOS



5.3. INVERSIONES REALES

Las inversiones reales constituyen el capítulo 6 del Presupuesto de gastos. Merece recordar que entre ellas se incluye la actividad de investigación: “Inversiones de carácter inmaterial”.

Los gastos de este capítulo representan un 37,10% del presupuesto definitivo, alcanzado un volumen de 94.276 miles de euros. Si consideramos las obligaciones reconocidas, representan un 39,12% y un volumen de 36.881 miles de euros. La diferencia se debe fundamentalmente a la incorporación de los remanentes afectados.

La ejecución de este capítulo es normalmente la más baja debido a la plurianualidad de las inversiones materiales e inmateriales. En el ejercicio 2020, se ha ejecutado un 39,12% y se ha realizado un 90,33%

En el artículo 60 “Inversión nueva infraestructura y bienes de uso general y asociados al funcionamiento operativo de los servicios”, se contabilizan las inversiones financiadas por la Junta de Andalucía, así como la infraestructura del programa operativo FEDER. Estas actuaciones han originado un volumen de 18.317 miles de euros en el presupuesto definitivo, del que se ha ejecutado 7.072 miles de euros.

En el artículo 64 “Gastos en inversión de carácter inmaterial” se imputan los gastos de investigación, que han alcanzado un volumen de 74.946 miles de euros, ejecutándose 29.400 miles de euros. La baja tasa de ejecución se debe a la ya mencionada plurianualidad de los proyectos.

5.4 PRESUPUESTO DE GASTOS EN LOS ÚLTIMOS AÑOS

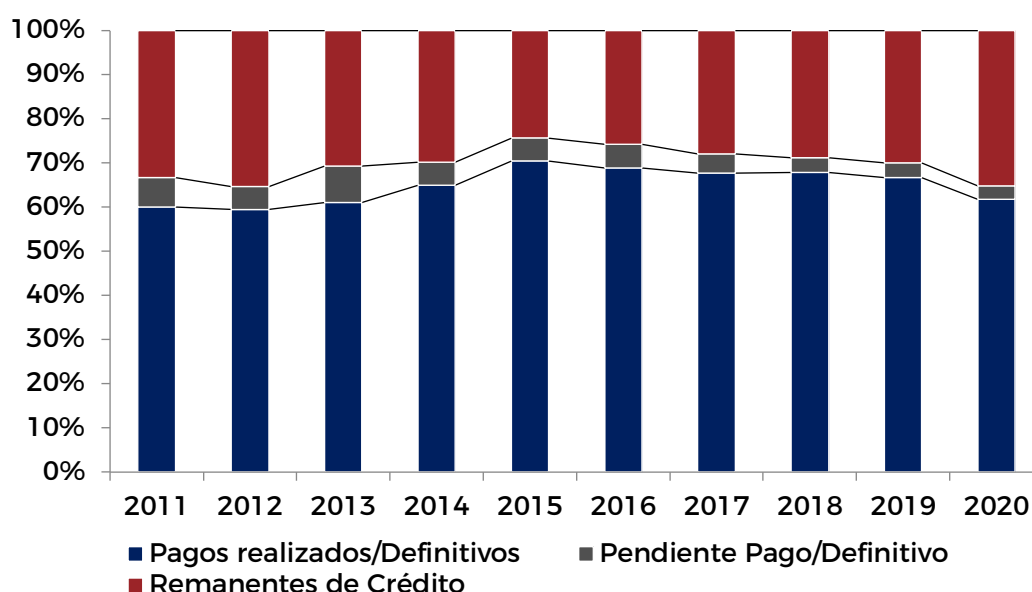
Resulta muy significativo, como podemos observar en el cuadro siguiente, que la ejecución en obligaciones de 2020 ha superado a la del ejercicio 2011. Estos datos nos llevan a la conclusión de que la Universidad de Córdoba ha tardado más de 10 años en salir de la crisis de 2008.

EVOLUCIÓN EJECUCIÓN PRESUPUESTOS DE GASTOS

(en miles de €)

AÑO	CRÉDITOS DEFINITIVOS	OBLIGACIONES RECONOCIDAS		PAGOS REALIZADOS		OBLIGACIONES PTES. PAGO	REMANENTES DE CRÉDITO	% REM.CTO/ DEF.
		IMPORTE	% OBLIG/ DEF	IMPORTE	% PAGOS/ OBLIG			
2011	235.368	156.889	66,66%	141.431	90,15%	15.458	78.479,23	33,34%
2012	226.410	146.404	64,66%	134.714	92,02%	11.690	80.005,70	35,34%
2013	216.001	149.877	69,39%	131.945	88,04%	17.933	66.124,26	30,61%
2014	209.167	146.709	70,14%	135.782	92,55%	10.927	62.458,65	29,86%
2015	196.713	148.794	75,64%	138.602	93,15%	10.191	47.919,89	24,36%
2016	197.737	146.794	74,24%	136.267	92,83%	10.526	50.943,75	25,76%
2017	214.184	154.266	72,02%	145.175	94,11%	9.091	59.918,70	27,98%
2018	222.295	158.210	71,17%	150.870	95,36%	7.340	64.084,57	28,83%
2019	229.805	161.056	70,08%	153.260	95,16%	7.795	68.749,21	29,92%
2020	254.081	164.562	64,77%	157.055	95,44%	7.507	89.519,11	35,23%

PORCENTAJES RESPECTO PTO. DEFINITIVO



5.5 CONTRATACIÓN ADMINISTRATIVA

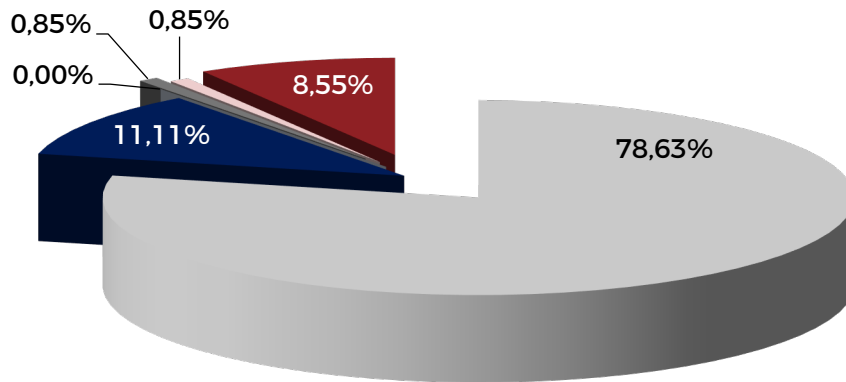
En el cuadro siguiente se recogen los expedientes de contratación administrativa que se han tramitado durante el ejercicio 2020, clasificados por tipo de contrato y por forma de adjudicación.

Como se puede observar, se han realizado contrataciones mediante el procedimiento negociado con y sin publicidad, el sistema de procedimiento abierto alcanza el 78,63%, los contratos negociados s/p el 11,11%, los homologados el 0,85%, los de encargo medio propio el 0,85% y los contratos menores el 8,55%.

La relación de contratos y la evolución de los cánones se adjuntan en el Anexo 6.

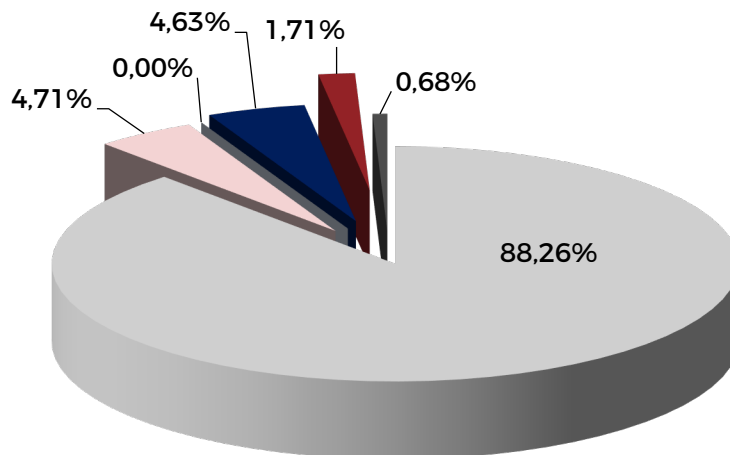
TIPO	Número de expedientes							Importes (en miles €)						
	Proc. Abierto	Negociado s/p	Negociado c/p	Homologado	Encargo Medio Propio	C. Menores	TOTAL	Proc. Abierto	Negociado s/p	Negociado c/p	Homologado	Encargo a Medio Propio	C. Menores	TOTAL
Obra	3						3	186,28						186,28
Suministro	61	9		1		6	77	6.999,13	833,61		997,64		105,24	8.935,62
Servicios	28	4			1	4	37	11.821,65	181,71			368,89	42,21	12.414,46
TOTAL	92	13	0	1	1	10	117	19.007,06	1.015,32	0,00	997,64	368,89	147,45	21.536,36
%	78,63%	11,11%	0,00%	0,85%	0,85%	8,55%	100,00%	88,26%	4,71%	0,00%	4,63%	1,71%	0,68%	100,00%

EXPEDIENTES DE CONTRATACIÓN EN FUNCIÓN DE LA FORMA DE ADJUDICACIÓN



- Proc. Abierto
- Negociado s/p
- Negociado c/p
- Homologado
- Encargo Medio Propio
- C. Menores

IMPORTE CONTRATADOS EN FUNCIÓN DEL IMPORTE DE ADJUDICACIÓN



- Proc. Abierto
- Negociado c/p
- Encargo a Medio Propio
- Negociado s/p
- Homologado
- C. Menores

PRESUPUESTOS CERRADOS. EJERCICIOS ANTERIORES

6.1 DE INGRESOS

6.2. DE GASTOS

6.

A decorative graphic at the bottom of the page consists of a large grey rectangle on the right side, and two smaller red rectangles positioned below it, one to the left and one to the right of the center.

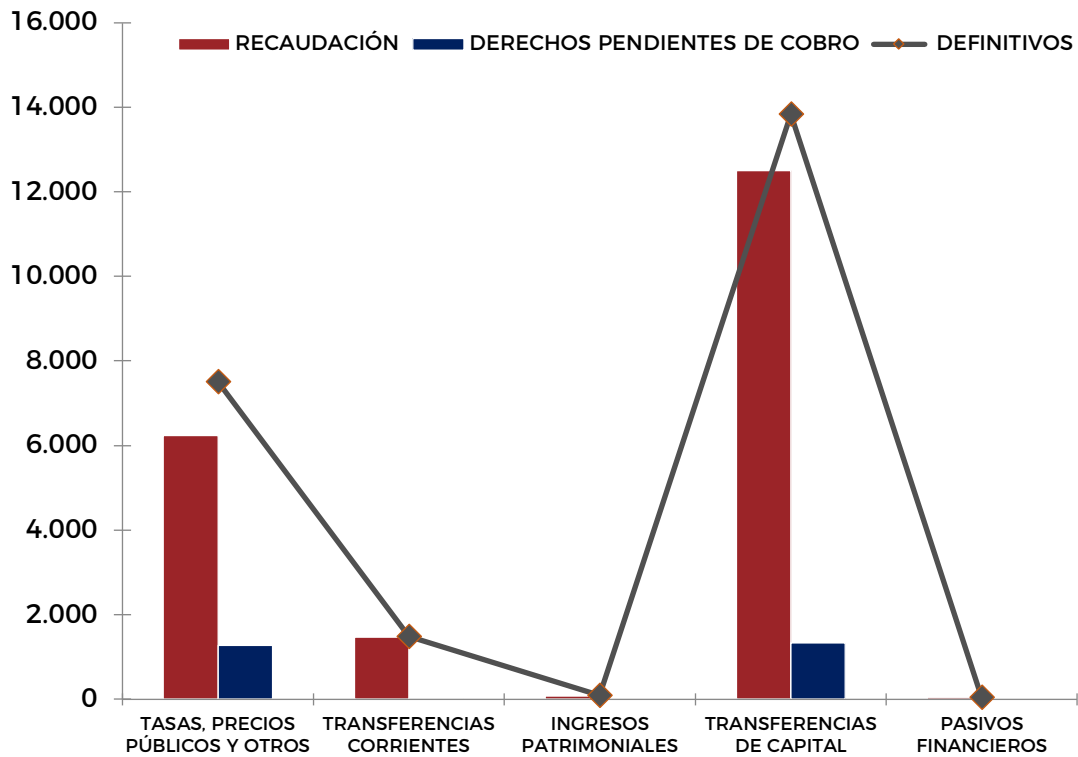
6.1. DE INGRESOS

La relación de deudores ha experimentado durante el ejercicio 2020 la evolución que se muestra en el siguiente gráfico. El 1 de enero ascendía a 24.583 miles de euros y el 31 de diciembre se había reducido a 2.644 miles de euros.

EJECUCIÓN DE LOS DERECHOS DE EJERCICIOS ANTERIORES

Miles de €

CAPÍTULO	DESCRIPCIÓN	PREVISIONES PRESUPUESTARIAS			RECAUDACIÓN		DERECHOS PENDIENTES DE COBRO	% DER.PTES./ DEF.
		INICIALES	MODIF.	DEFINITIVOS	IMPORTE	% REC./D EF.		
3	TASAS, PRECIOS PÚBLICOS Y OTROS	8.518	-1.003	7.515	6.238	83,01%	1.276	16,99%
4	TRANSFERENCIAS CORRIENTES	1.781	-294	1.487	1.468	98,72%	19	1,28%
5	INGRESOS PATRIMONIALES	174	-89	84	70	82,42%	15	17,58%
7	TRANSFERENCIAS DE CAPITAL	14.074	-235	13.839	12.505	90,36%	1.334	9,64%
9	PASIVOS FINANCIEROS	36	0	36	36	100,00 %	0	0,00%
	TOTAL	24.583	-1.622	22.961	20.317	88,49%	2.644	11,51%



Su porcentaje de ejecución se eleva a un 88,49 %, habiéndose producido anulación de derechos por 1.622 miles de euros. Se presenta detalle de los derechos recaudados y anulados por anualidades y concepto

DETALLE DE LOS DERECHOS RECAUDADOS DE EJERCICIOS CERRADOS POR APLICACIÓN Y AÑO

Aplicación	DESCRIPCIÓN	2011	2014	2016	2017	2018	2019	Total general
303	TASAS ACAD.SERV. ADMINIST						14.591,73	14.591,73
312	MATRICULAS ALUMNOS						488.757,75	488.757,75
312.02	COMP. MATRICULAS BECARIOS MEC						3.827.309,61	3.827.309,61
312.03	COMP. MATRICULAS FAMILIA NUMER.				75.547,02	460.300,00		535.847,02
312.08	BONIFICACIÓN 99 % JUNTA						786.724,56	786.724,56
320	CURSOS PROPIOS						35.377,51	35.377,51
323.00	CONTRATOS ART.83 LOU	3.813,56	8.548,65		237,60	22.856,40	450.704,92	486.161,13
324	PRESTACIONES DE SERVICIOS					141,60	63.306,51	63.448,11
400.01	PROGRAMAS DE INTERCAMBIO						400.000,00	400.000,00
441.00	DE UNIVERSIDADES						30.000,00	30.000,00
450	TRANSF.CORRIENTES J.ANDALUCÍA						883.579,70	883.579,70
460.00	DE DIPUTACIONES					6.046,77	32.209,52	38.256,29
461.00	DE AYUNTAMIENTOS						91.893,43	91.893,43
479.00	DE CONSORCIOS						9.000,00	9.000,00
481.99	DE INST.SIN FINES LUCRO						1.350,00	1.350,00
497.03	CONVENIOS INTERNACIONALES						13.863,52	13.863,52
550	ALQUILERES Y CONCESIONES				7.463,76	14.729,23	47.355,51	69.548,50
700.60	TRANSF.DEL MINIST. INVEST_RRHH						635.778,28	635.778,28
750	TRANSF. CAPITAL J.ANDALUCIA		564.341,44	579.665,12	9.851,62	30.833,34	9.520.472,76	10.705.164,28
781.00	DE FUNDACIONES					23.404,65	51.994,48	75.399,13
795.00	DE LA U.E. PARA INVESTIG.				124.305,14	190.132,62	810.637,81	1.125.075,57
TOTAL GENERAL		3.813,56	572.890,09	579.665,12	217.405,14	748.444,61	18.194.907,60	20.317.126,12

DETALLE DE LOS DERECHOS ANULADOS DE EJERCICIOS CERRADOS POR APLICACIÓN Y AÑO

Aplicación	DESCRIPCIÓN	2013	2014	2015	2016	2017	2018	2019	Total general
303.01	TASAS ACAD.CENTROS ADSCRITOS				1.600,00				1.600,00
312.02	COMP. MATRICULAS BECARIOS MEC							72.690,39	72.690,39
323.00	CONTRATOS ART.83 LOU	182.585,16	351.848,36	86.367,02	24.455,79	178.076,88	31.107,87	10.598,98	865.040,06
323.99	OTROS CONTRATOS	2.486,00	3.953,50	1.064,00	650,90				8.154,40
324.00	PREST.SERV SCAI	2.026,20	5.397,12	1.264,00	523,20	371,09			9.581,61
324.01	PREST.SERV.ANIMALARIO		1.575,80	399,84		199,33			2.174,97
324.03	PREST.SERV.VAR.OLIVO							52,07	52,07
324.07	SERVICIOS BIBLIOTECARIOS			165,05	5,00	8,00			178,05
324.08	OTROS SERV.INVEST.	720,00	505,00	51,00					1.276,00
325.00	DCHOS ALOJ.CCMM	1.029,14	447,27	2.400,00					3.876,41
325.01	DCHOS RESTAURACIÓN CCMM			3.846,80					3.846,80
325.99	OTRAS PREST.SERVICIOS	2.603,21	4.163,73	4.377,01		118,18			11.262,13
329.00	TELEFONO	135,99	146,45	12,61	7,44	240,17			542,66
330.00	VENTA LIBROS	203,50	11,54	633,14	12.824,16	6.562,25			20.234,59
334.00	VENTA PROD.AGROPEC.			78,62					78,62
399.99	OTROS	2.966,17				0,90			2.967,07
421.00	SAS PLAZAS VINCULADAS	84.347,62	56.853,82						141.201,44
460.00	TRANSF.DE DIPUTACIONES							790,48	790,48
461.00	TRANSF.DE AYUNTAM.						322,86		322,86
470.00	TRANSF.ENTIDADES FINANC.							150.000,00	150.000,00
495.00	PROGRAMAS INTERCAMBIO						48,98		48,98
495.99	OTRAS DE LA U.E.					1.923,58			1.923,58
541.02	ALQUILER AULAS	10.539,22	940,23	17.464,91	58.287,69	3.970,64	1.735,54		89.467,15
700.60	TRANSF.RRHH		47.344,40	31.468,78	9.892,65	24.805,09	25,08		113.536,00
700.99	OTRAS MINISTERIO	52.728,53							52.728,53
701.00	TRANSF.INV.CIENT							721,98	721,98
750.99	OTRAS TRANSF.JUNTA					28.281,67			28.281,67
779.01	TRANSF.EMPRESAS	3.419,63							3.419,63
781.00	TRANSF.FUNDAC.						10.395,35	9.958,47	20.353,82
781.99	TRANSF.INST.SIN F.LUCRO					9.929,76			9.929,76
790.00	FEADER GOP							5.620,57	5.620,57
TOTAL GENERAL		345.790,37	473.187,22	149.592,78	108.246,83	254.487,54	40.164,60	250.328,80	1.621.798,14

Estas anulaciones motivadas por la depuración de saldos, que dada su antigüedad adquieren la condición de incobrables o de dudoso cobro, y ajustes realizados en los deudores de los últimos cuatro ejercicios. El principio de imagen fiel hace necesaria esta depuración en las cuentas de la Universidad de Córdoba.

A 31 de diciembre los derechos más significativos aún pendientes de recaudar de ejercicios anteriores al 2020 se corresponden con:

DETALLE DE LOS DERECHOS PENDIENTES DE COBRO DE EJERCICIOS CERRADOS POR APLICACIÓN Y AÑO

Aplicación	DESCRIPCIÓN	2014	2015	2016	2017	2018	2019	Total general
312.03	COMP.MATRIC.FAMILIA NUMEROSA					189.700,00	650.000,00	839.700,00
323.00	CONTRATOS ART.83 LOU	32.408,64	20.500,76			97.017,24	84.355,53	234.282,17
324.00	PREST.SERV SCAI					810,03	1.994,97	2.805,00
324.01	PREST.SERV.ANIMALARIO					911,09	1.363,06	2.274,15
325.00	DCHOS ALOJ.CCMM					1.900,52	584,64	2.485,16
330.00	VENTA LIBROS					9.867,10	7.953,66	17.820,76
381.00	DEV.SUBV.EXPLORACIÓN				33.000,00			33.000,00
399.03	RENTA USO EDIFICIO VIAL			36.000,00	36.000,00	36.000,00	36.000,00	144.000,00
451.07	CONSEJERÍA DE IGUALDAD					10.000,00		10.000,00
461.00	AYUNTAMIENTOS					1.200,00	7.816,85	9.016,85
541.02	ALQUILER AULAS					7.063,35	7.772,33	14.835,68
700.00	DEL MINISTERIO			60.925,00				60.925,00
700.60	MINISTERIO RRHH				1.246,93	6.519,26	405,45	8.171,64

750.99	CONSEJERIA CONOCIMIENTO			27.428,00	7.954,49		7.182,70	42.565,19
781.00	DE FUNDACIONES						20.000,00	20.000,00
790.00	FEADER GOP					170.138,58	583.268,98	753.407,56
795.00	UNIÓN EUROPEA				50.441,70	168.551,14	229.495,51	448.488,35
Total general		32.408,64	20.500,76	124.353,00	128.643,12	699.678,31	1.638.193,68	2.643.777,51

Durante 2021, a fecha de redacción de esta memoria, se han recaudado 256.710 € del ejercicio 2019, por lo que la cantidad pendiente de recaudar asciende a 2.387.068 €.

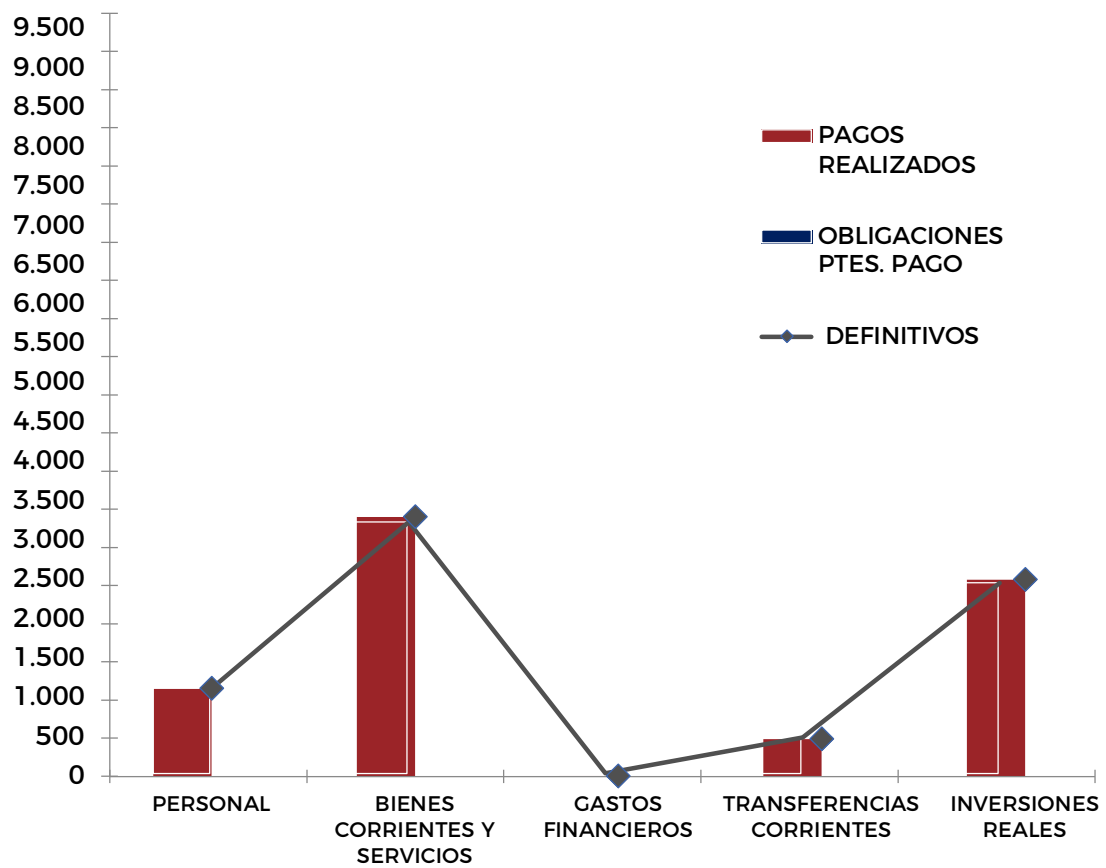
6.2. DE GASTOS

Las obligaciones pendientes de pago de ejercicios anteriores a 1 de enero de 2020 ascendían a 7.795 miles de euros. Durante el ejercicio de 2020 se ha alcanzado un grado de ejecución del 100 %, habiéndose producido anulación de obligaciones por 386 miles de euros, con lo que a 31 de diciembre de 2020 no hay obligaciones pendientes de pago.

EJECUCIÓN DE LAS OBLIGACIONES DE EJERCICIOS ANTERIORES

Miles de €

CAPÍTULO	DESCRIPCIÓN	CRÉDITOS PRESUPUESTARIOS			PAGOS REALIZADOS		OBLIGACIONES PTES. PAGO	% OBLIG.PTES./DEF.
		INICIALES	MODIF.	DEFINITIVOS	IMPORTE	% PAGOS/OBLIG		
1	PERSONAL	1.505	-383	1.122	1.122	100,00%	0	0,00%
2	BIENES CORRIENTES Y SERVICIOS	3.300	0	3.300	3.300	100,00%	0	0,00%
3	GASTOS FINANCIEROS	7	0	7	7	100,00%	0	0,00%
4	TRANSFERENCIAS CORRIENTES	475	0	475	475	100,00%	0	0,00%
6	INVERSIONES REALES	2.508	-4	2.504	2.504	100,00%	0	0,00%
	TOTAL	7.795	-386	7.409	7.409	100,00%	0	0,00%



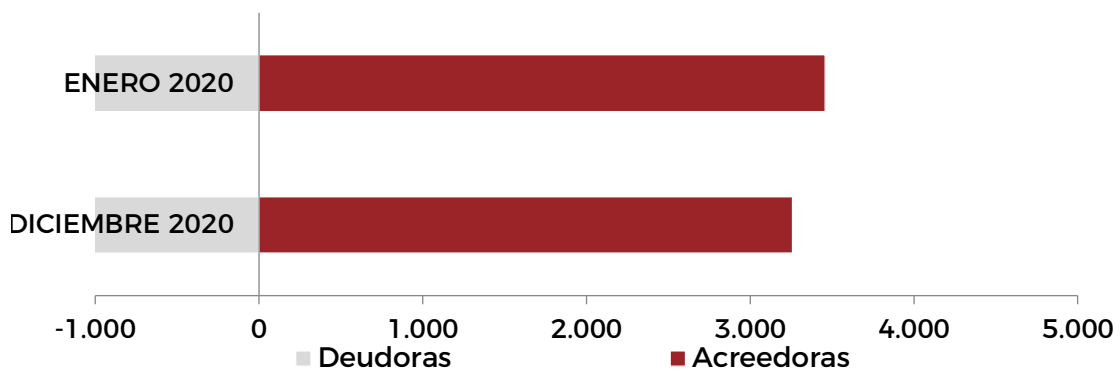
OPERACIONES EXTRAPRESUPUESTARIAS

7.1 DEUDORES

7.2. ACREEDORES

7.





(en miles de euros)

DEUDORAS			ACREEDORAS		
Núm. Cuentas	Saldo a 01-01-20	Saldo a 31-12-20	Núm. Cuentas	Saldo a 01-01-20	Saldo a 31-12-20
11	-1.037	-2.284	20	3.457	3.258

7.1. DEUDORES

Estas cuentas recogen los movimientos y la situación de los deudores, esto es, los anticipos que la Universidad ha de librar para financiar obligaciones que hay que atender necesariamente y sin demora, que no se han formalizado a presupuesto en el momento de atender la obligación.

En la cuenta de liquidación se incluye, en cada cuenta extrapresupuestaria deudora, el saldo a principio del ejercicio, más los pagos efectuados, menos los ingresos realizados. El importe final que resulta es la cantidad pendiente de cobro al final del ejercicio.

En el cuadro siguiente se contempla la cantidad pendiente de regularizar a fin de ejercicio, así como la situación en el ejercicio anterior:

CUENTAS EXTRAPRESUPUESTARIAS DEUDORAS

(miles de €)

Denominación Cuenta	Pendiente de cobro ejercicio anterior	Pendiente de cobro a fin de ejercicio
Anticipo Caja fija Universidad	17	0
Anticipos Pago Retribuciones	11	0
Pagos pendientes de aplicar	0	0
IVA soportado deducible 100% Fras. 2019	917	0
IVA soportado deducible 541A Intr. Fras. 2019	4	0
IVA soportado deducible 100% Fras. 2020	0	2.122
IVA soportado deducible 541A Intr. Fras. 2020	0	0
Fianzas constituidas	0	13
Pagos trámite judicial/fiscal	88	118
A Consorcio Bibliotecas (CBUA)	0	30
	1.037	2.284

La cuenta “Anticipo Caja Fija Universidad” recoge la cantidad total pendiente de justificar, a principio del ejercicio, de las Unidades de Gasto. Durante el ejercicio, los responsables de las Unidades de Gasto afectadas lo han justificado adecuadamente.

La partida más importante se corresponde con el IVA soportado y deducido ante la Hacienda Pública.

También, en 2020, aparece la extrapresupuestaria de trámites judiciales como provisión de pagos que se encuentran pendientes de resolución judicial o fiscal.

7.2. ACREEDORES

Este grupo de cuentas refleja todas aquellas partidas de naturaleza acreedora para la Universidad, en la que ésta realiza una función intermediaria hasta su liquidación definitiva, bien realizando pagos a los Organismos externos acreedores (Hacienda con el I.R.P.F., IVA y derechos pasivos; I.N.S.S. con seguros sociales; seguros escolares y MUFACE), o bien efectuando operaciones de formalización (ingresos pendientes de aplicar, movimientos internos de tesorería).

En la cuenta de liquidación se incluye en cada cuenta extrapresupuestaria acreedora, el saldo a principio del ejercicio, más los ingresos realizados, menos los pagos efectuados, resultando el importe final la cantidad pendiente de pago al final del ejercicio cuyo detalle se expone a continuación:

CUENTAS EXTRAPRESUPUESTARIAS ACREEDORAS

(miles de €)

Denominación Cuenta	Pendiente de pago ejercicio anterior	Pendiente de pago a fin de ejercicio
IVA repercutido tipo reducido	2	0
IVA repercutido superreducido	5	0
IVA repercutido tipo general	-299	-220
IVA intracomunitario	17	0
IVA soportado ded. actividades accesorias	411	0
IRPF retenido	2.410	2.479
Cuota derechos pasivos	205	218
Cuota trabajadores Seguridad Social	279	310
Cuota MUFACE	0	0
Seguro escolar	16	31
Seguro voluntario	70	70
Retenciones en nómina	0	2
Dev. transf/domic y conc. Banc	11	16
Gestión recaudación	1	1
Ingresos pendientes de aplicar	0	0
Movimientos internos tesorería	0	0
Fianzas recibidas Contrac y otras	122	124
Fianzas Residencias Serv Alojamiento	201	210
Seguro colectivo ASISA	7	18
	3.457	3.258

INFORMACIÓN SOBRE EL ENDEUDAMIENTO

8.

A decorative graphic at the bottom of the page. It consists of two solid red squares positioned side-by-side at the bottom. Above the right square is a large, solid grey rectangle that extends horizontally across the right side of the page.

Las operaciones financieras que la Universidad mantiene a 31/12/2020, todas ellas a largo plazo, son las que se reflejan a continuación:

UNIVERSIDAD DE CÓRDOBA

OPERACIONES FINANCIERAS A LARGO PLAZO: PRÉSTAMOS

€

SITUACIÓN A 31/12/2020

ENTIDAD PRESTAMISTA	TIPO DE OPERACIÓN	FECHA DE FORMALIZ.	FECHA DE VENCIMIENTO	TIPO DE INTERÉS	IMPORTE NOMINAL (2)	IMPORTE DISPUESTO	AMORTIZ. Ejercicio corriente (3)	AMORTIZ. Acumulada (4)	IMPORTE SALDO VIVO (2 – 4)
CajaSur	Préstamo hipotecario a Promotores (Régimen especial)	17/9/1998	6/2/2026	(a)	2.010.163	2.010.163	117.111	1.339.724	670.438
ICO	Préstamo hipotecario a Promotores (Régimen especial)	14/4/1998	30/6/2026	(b)	234.700	234.700	13.434	152.364	82.335
					TOTALES	2.244.862	130.545	1.492.089	752.774

(a) Tipo nominal anual al 1,706588% en pagos mensuales revisado el 06-02-18.

(b) Tipo nominal anual al 1,71267% en pagos semestrales revisado el 30-06-18.

ESTADO DE TESORERÍA

9.



Las cuentas bancarias que constituyeron en el ejercicio 2020 las existencias finales de tesorería (en euros) son las que se detallan a continuación, con el saldo al inicio y al final del período:

SALDOS EN CUENTAS CORRIENTES Y DEPÓSITOS

ENTIDAD	Nº DE CUENTA	SALDO A 31/12/2019	SALDO A 31/12/2020
BBK CAJASUR	ES41 0237 0210 30 9154323757	311.367,40	126.409,76
	ES58 0237 0210 30 9154323742	7.231.962,50	917.336,41
	ES25 0237 0210 31 9155620401	5.666,70	9.226,56
BBVA	ES63 0182 5909 14 0201502489	4.288.087,37	197.244,11
	ES48 0182 5909 14 0201506542	61.729,48	151.908,84
	ES06 0182 5909 15 0201507637	5.274,40	6.040,36
BANCO SANTANDER	ES61 0049 2420 37 2114600530	7.837.853,02	31.047.454,17
	ES77 0049 2420 31 2714626725	100.280,48	240.648,91
	ES85 0049 2420 31 2714628230	317.692,53	387.196,13
	ES21 0049 2420 38 2014628248	15.628,07	105.333,72
	ES04 0049 2420 31 2714627942	9.421,93	10.700,49
	ES36 0049 2420 31 8020008610		2.000.000,00
	ES84 0049 2420 33 8230005179		2.000.000,00
LA CAIXA	ES16 2100 7435 83 2200083052	10.158.403,28	5.123.358,06
	ES03 2101 7435 84 2200032797	1.161.637,90	1.406.873,78
	ES93 2100 7435 86 2200146315	696,28	696,28
	ES60 2100 8688 7602 0006 6193	3.575.331,76	1.123.088,95
BANKIA	ES77 2038 9878 10 6400000117	5.018.801,28	95.865,16
	ES61 2038 9878 18 6000260863		8.000.000,00
CAJA RURAL	ES76 3187 0589 13 4426884922	75.105,92	3.086.571,13
BANKINTER	ES02 0128 0741 08 0100033387	4.303.187,21	8.803.031,22
	ES13 0128 0741 05 0472393347		500.000,00
TOTAL EXISTENCIAS		44.478.128	65.338.984

INDICADORES PRESUPUESTARIOS

10.



INDICADORES PRESUPUESTARIOS

DENOMINACIÓN	DEFINICIÓN	FÓRMULA	2.018		VARIAC. 18/19	2.019		VARIAC. 19/20	2.020		
			DATOS	RESULTADO		DATOS	RESULTADO		DATOS	RESULTADO	
A) INDICADORES DEL PRESUPUESTO DE INGRESOS CORRIENTE											
A.1) Ejecución del presupuesto de ingresos	Refleja la proporción que sobre los ingresos presupuestarios previstos suponen ingresos presupuestarios netos	<i>Derechos reconocidos netos</i>	Num.	163.825.192	73,70%	1,68%	172.213.695	74,94%	-5,80%	179.368.376	70,59%
		<i>Previsiones Definitivas</i>	Den.	222.294.633			229.804.835			254.081.265	
A.2) Realización de cobros	Recoge el porcentaje que suponen los cobros obtenidos en el ejercicio sobre los derechos reconocidos netos	<i>Recaudación neta</i>	Num.	153.588.559	93,75%	-5,77%	152.130.265	88,34%	5,05%	166.453.568	92,80%
		<i>Derrechos reconocidos netos</i>	Den.	163.825.192			172.213.695			179.368.376	
A.3) Peso ingresos corrientes	Establece la proporción que representa las operaciones corrientes reconocidas en el ejercicio en relación con la totalidad de los derechos reconocidos en el mismo	<i>Derechos reconocidos (Cap 3+4+5)</i>	Num.	139.478.149	85,14%	0,14%	146.819.340	85,25%	-5,02%	145.239.467	80,97%
		<i>Total Derechos Reconocidos</i>	Den.	163.825.192			172.213.695			179.368.376	
A.4) Peso ingresos capital	Establece la proporción que representa las operaciones de capital reconocidas en el ejercicio en relación con la totalidad de los derechos reconocidos en el mismo	<i>Derechos reconocidos (Cap 6+7)</i>	Num.	17.231.202	10,52%	5,72%	19.149.259	11,12%	54,34%	30.782.347	17,16%
		<i>Total Derechos Reconocidos</i>	Den.	163.825.192			172.213.695			179.368.376	
A.5) Periodo medio de cobro	Refleja el número de días que por término medio tarda la entidad en cobrar sus ingresos, es decir, en recaudar sus derechos reconocidos derivados de la ejecución del presupuesto	<i>Derechos pendientes cobro x 365</i>	Num.	10.236.633	22,81	86,64%	20.083.430	42,57	-38,26%	12.914.809	26,28
		<i>Derechos reconocidos netos</i>	Den.	163.825.192			172.213.695			179.368.376	
B) INDICADORES DEL PRESUPUESTO DE GASTOS CORRIENTE											
B.1) Ejecución del presupuesto de gastos	Refleja la proporción de los créditos aprobados en el ejercicio que han dado lugar a reconocimiento de obligaciones presupuestarias	<i>Obligaciones reconocidas netas</i>	Num.	158.210.060	68,85%	1,80%	161.055.629	70,08%	-7,59%	164.562.516	64,77%
		<i>Créditos totales</i>	Den.	229.804.835			229.804.835			254.081.265	
B.2) Realización de pagos	Refleja la proporción de obligaciones reconocidas en ejercicio cuyo pago ya se ha realizado al finalizar el mismo con respecto al total de obligaciones reconocidas	<i>Pagos realizados</i>	Num.	150.870.324	95,36%	-0,21%	153.260.273	95,16%	0,29%	157.055.356	95,44%
		<i>Obligaciones reconocidas netas</i>	Den.	158.210.060			161.055.629			164.562.516	

B.3)	Peso gastos corrientes	Establece la proporción que representan las operaciones corrientes realizadas en el ejercicio en relación con la totalidad de los gastos presupuestarios realizados en el mismo	<i>Obligaciones recon. (Cap 1+2+3+4)</i>	Num.	129.104.981	81,60%	1,66%	133.614.836	82,96%	-7,32%	126.531.483	76,89%
				Den.	158.210.060			161.055.629			164.562.516	
B.3)	Esfuerzo inversor	Establece la proporción que representan las operaciones de capital realizadas en el ejercicio en relación con la totalidad de los gastos presupuestarios realizados en el mismo	<i>Obligaciones recon. (Cap 6+7)</i>	Num.	26.817.877	16,95%	-1,69%	26.838.934	16,66%	36,95%	37.556.936	22,82%
				Den.	158.210.060			161.055.629			164.562.516	
A.4)	Periodo medio de pago	Refleja el tiempo medio que la entidad tarda en pagar a sus acreedores derivados de la ejecución del presupuesto	<i>Obligaciones ptes de pago x 365</i>	Num.	7.339.736	16,93	4,33%	7.795.356	17,67	-5,75%	7.507.160	16,65
				Den.	158.210.060			161.055.629			164.562.516	
C) INDICADORES DE PRESUPUESTOS CERRADOS												
C.1)	Realización de pagos	Pone de manifiesto la proporción de pagos que se han efectuado en el ejercicio de las obligaciones pendientes de pago de presupuestos ya cerrados	<i>Pagos</i>	Num.	9.090.116	100,00%	0,00%	7.339.526	100,00%	0,00%	7.409.083	100,00%
				Den.	9.090.116			7.339.526			7.409.083	
C.2)	Realización de cobros	Pone de manifiesto la proporción de cobros que se han efectuado en el ejercicio de los derechos pendientes de cobro de presupuestos ya cerrados	<i>Cobros</i>	Num.	22.902.325	77,53%	-13,93%	9.023.958	66,73%	32,60%	20.317.126	88,49%
				Den.	29.538.758			13.523.230			22.960.904	
D) OTROS INDICADORES												
D.1)	Modificaciones del Presupuesto	Indica la desviación presupuestaria neta	<i>Modificaciones Presupuestarias</i>	Num.	66.094.971	42,31%	-7,48%	64.652.939	39,15%	16,08%	79.386.038	45,44%
				Den.	156.199.662			165.151.896			174.695.227	
D.2)	T.A.B.	Tasa de Ahorro Bruto. Comparativa entre los ingresos y gastos corrientes del ejercicio	<i>Ingresos ctes - Gastos ctes</i>	Num.	13.204.504	8,99%	0,00%	13.204.504	8,99%	43,22%	18.707.984	12,88%
				Den.	146.819.340			146.819.340			145.239.467	

INDICADORES UNIVERSITARIOS

FÓRMULA	2.018		VARIAC. 2018/19	2.019		VARIAC. 2019/20	2.020		
	DATOS	RESULTADO		DATOS	RESULTADO		DATOS	RESULTADO	
1) INDICADORES DE RECURSOS FINANCIEROS									
1.1) <i>Transferencias corrientes Comunidad Autónoma</i>	Num	109.857.271	78,76%	0,69%	116.434.169	79,30%	-0,52%	114.582.975	78,89%
<i>Total ingresos corrientes</i>	Den	139.478.149			146.819.340			145.239.467	
1.2) <i>Precios públicos enseñanzas oficiales</i>	Num	13.509.561	9,69%	0,38%	14.275.285	9,72%	0,92%	14.252.012	9,81%
<i>Total ingresos corrientes</i>	Den	139.478.149			146.819.340			145.239.467	
1.3) <i>Ingresos generados por prestaciones de servicios</i>	Num	8.509.196	6,10%	-10,46%	8.020.151	5,46%	-6,33%	7.431.265	5,12%
<i>Total ingresos corrientes</i>	Den	139.478.149			146.819.340			145.239.467	
1.4) <i>Ingresos generados por explotación de patrimonio</i>	Num	222.364	0,16%	63,74%	383.257	0,26%	-32,77%	254.904	0,18%
<i>Total ingresos corrientes</i>	Den	139.478.149			146.819.340			145.239.467	
1.5) <i>Gastos de personal</i>	Num	91.621.351	70,97%	2,02%	96.734.310	72,40%	11,57%	102.206.690	80,78%
<i>Total gastos corrientes</i>	Den	129.104.981			133.614.836			126.531.483	
1.6) <i>Gastos de mantenimiento y conservación</i>	Num	2.789.884	2,16%	-10,92%	2.572.042	1,92%	-12,26%	2.136.965	1,69%
<i>Total gastos corrientes</i>	Den	129.104.981			133.614.836			126.531.483	
1.7) <i>Gastos por trabajos realizados por otras empresas</i>	Num	6.455.385	5,00%	-7,05%	6.210.200	4,65%	17,11%	6.887.183	5,44%
<i>Total gastos corrientes</i>	Den	129.104.981			133.614.836			126.531.483	
1.8) <i>Gastos corrientes</i>	Num	129.104.981	8.884,80	4,68%	133.614.836	9.300,77	-1,99%	126.531.483	9.115,44
<i>Nº alumnos Grado matriculados Centros propios</i>	Den	14.531			14.366			13.881	
2) INDICADORES DE COBERTURA FINANCIEROS									
2.1) <i>Ingresos corrientes</i>	Num	139.478.149	108,03%	1,71%	146.819.340	109,88%	4,46%	145.239.467	114,79%
<i>Gastos corrientes</i>	Den	129.104.981			133.614.836			126.531.483	
2.2) <i>Ingresos corrientes - Gastos corrientes</i>	Num	10.373.168	7,44%	20,93%	13.204.504	8,99%	43,22%	18.707.984	12,88%
<i>Ingresos corrientes</i>	Den	139.478.149			146.819.340			145.239.467	
2.3) <i>Transferencias corrientes (Cap.4)</i>	Num	116.294.070	90,08%	2,76%	123.675.659	92,56%	3,83%	121.600.211	96,10%
<i>Gastos corrientes</i>	Den	129.104.981			133.614.836			126.531.483	
2.4) <i>Recursos propios (Cap. 3 + 5 + 6)</i>	Num	23.187.328	17,96%	-3,50%	23.158.459	17,33%	7,83%	23.647.265	18,69%

	<i>Gastos corrientes</i>	<i>Den</i>	129.104.981			133.614.836			126.531.483	
2.5)	<i>Recursos propios (Cap. 3 + 5 + 6)</i>	<i>Num</i>	23.187.328	14,66%	-1,89%	23.158.459	14,38%	-0,07%	23.647.265	14,37%
	<i>Total gastos</i>	<i>Den</i>	158.210.060			161.055.629			164.564.228	
2.6)	<i>Transferencias corrientes Admón. Educativa</i>	<i>Num</i>	109.857.271	119,90%	0,38%	116.434.169	120,36%	-6,86%	114.582.975	112,11%
	<i>Gastos de personal</i>	<i>Den</i>	91.621.351			96.734.310			102.206.690	
2.7)	<i>Precios públicos por enseñanzas oficiales</i>	<i>Num</i>	13.509.561	10,46%	2,10%	14.275.285	10,68%	5,43%	14.252.012	11,26%
	<i>Gastos corrientes</i>	<i>Den</i>	129.104.981			133.614.836			126.531.483	
2.8)	<i>Transferencias de capital</i>	<i>Num</i>	17.227.953	65,19%	9,36%	19.134.481	71,29%	17,04%	30.774.338	83,44%
	<i>Inversiones reales</i>	<i>Den</i>	26.425.677			26.838.934			36.882.236	

3) INDICADORES FINANCIEROS POR ESTUDIANTE MATRICULADO en grado centros propios

3.1)	<i>Transferencias corrientes Admón. Educativa</i>	<i>Num</i>	109.857.271	7.560,20	7,20%	116.434.169	8.104,84	1,85%	114.582.975	8.254,66
	<i>Número de estudiantes</i>	<i>Den</i>	14.531			14.366			13.881	
3.2)	<i>Precios públicos por enseñanzas oficiales</i>	<i>Num</i>	13.509.561	929,71	6,88%	14.275.285	993,69	3,33%	14.252.012	1.026,73
	<i>Número de estudiantes</i>	<i>Den</i>	14.531			14.366			13.881	
3.3)	<i>Gastos de personal</i>	<i>Num</i>	91.621.351	6.305,23	6,79%	96.734.310	6.733,56	9,35%	102.206.690	7.363,06
	<i>Número de estudiantes</i>	<i>Den</i>	14.531			14.366			13.881	
3.4)	<i>Gastos corrientes en bienes y servicios</i>	<i>Num</i>	19.966.398	1.374,06	0,11%	19.760.723	1.375,52	-6,48%	17.855.952	1.286,36
	<i>Número de estudiantes</i>	<i>Den</i>	14.531			14.366			13.881	
3.5)	<i>Inversiones reales materiales</i>	<i>Num</i>	5.828.106	401,08	-30,89%	3.981.945	277,18	94,41%	7.480.017	538,87
	<i>Número de estudiantes</i>	<i>Den</i>	14.531			14.366			13.881	

RESULTADO DEL EJERCICIO

- 11.1 ESTADO DE REMANENTES
- 11.2. RESULTADO DEL EJERCICIO
- 11.3.. CÁLCULO DEL OBJETIVO DE ESTABILIDAD PRESUPUESTARIA: NECESIDAD O CAPACIDAD DE FINANCIACIÓN, DEFINIDO SEGÚN LOS CRITERIOS DE CONTABILIDAD NACIONAL (SEC)

11.

A decorative graphic at the bottom of the page consists of a large grey rectangle on the right side, and two smaller red rectangles positioned below it, one to the left and one to the right of the center.

11.1. ESTADO DE REMANENTES

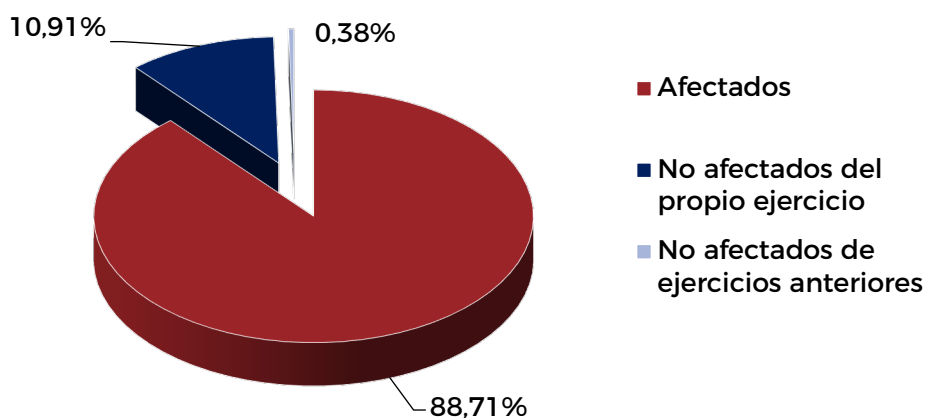
Como en ejercicios anteriores, en la cuenta de liquidación los remanentes aún se presentan como afectados o no afectados, determinando su carácter la procedencia del capítulo de operaciones corrientes o de capital en que se hayan generado.

Esta limitación de la información aportada por el Sistema Integral de Gestión Económica de la Universidad de Córdoba debe ser ajustada para la determinación del remanente de tesorería, ya que esto podría afectar al cálculo de las desviaciones negativas de financiación y tener un efecto sobre el cálculo de la Insuficiencia financiera.

Por este motivo, se ha continuado trabajando en la línea de salvar dicha limitación y, con este fin, se ha realizado un estudio exhaustivo de los remanentes por unidades orgánicas en función de la fuente de financiación de las mismas, que ha sido aceptado por la auditoría, y en el cual se ha obtenido el siguiente detalle del remanente de tesorería:

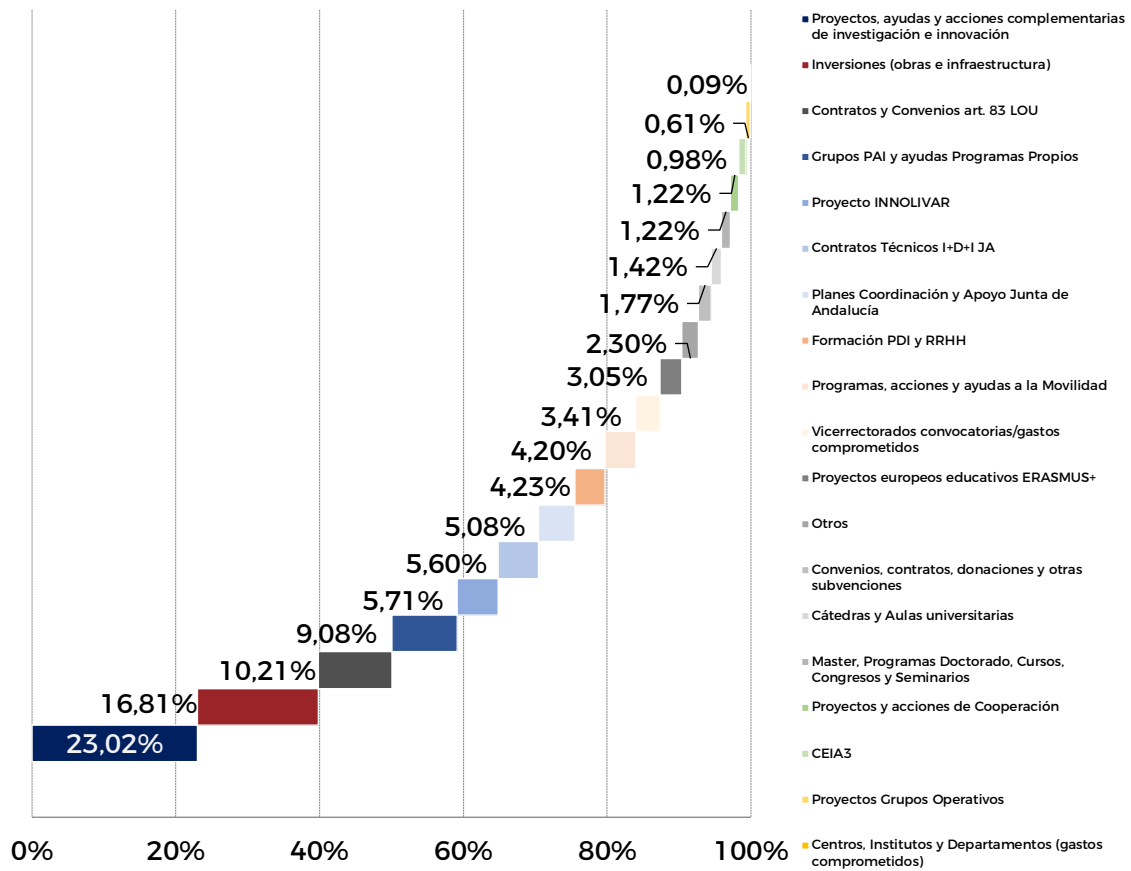
DETALLE DE REMANENTES 2020

Descripción	Remanente (en miles €)
Afectados	64.237
No afectados del propio ejercicio	7.902
No afectados de ejercicios anteriores	277
TOTAL	72.416

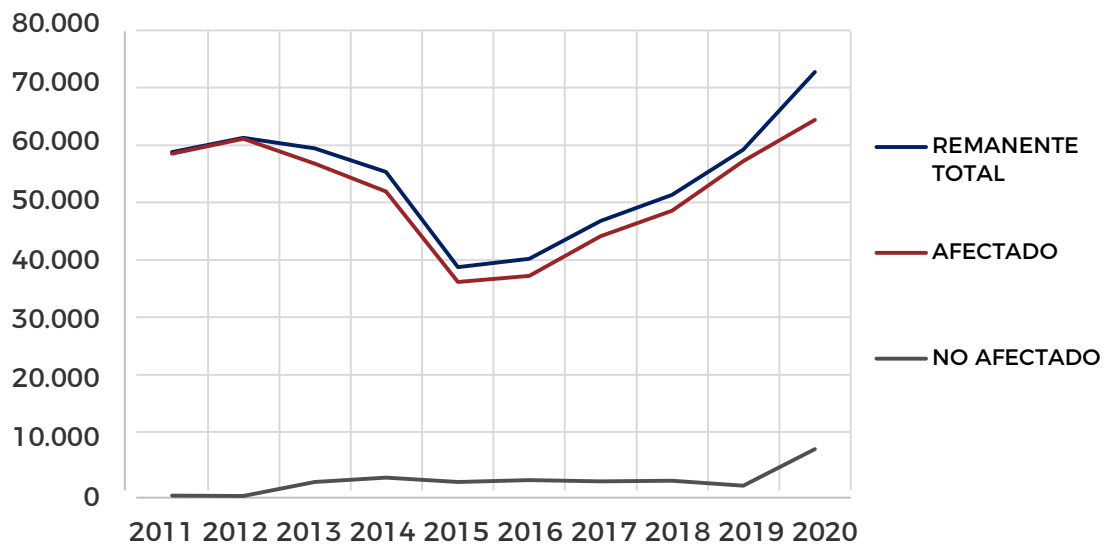


Las partidas más significativas de la composición del remanente de tesorería afectado son las siguientes:

NATURALEZA UNIDAD DE GASTO AFECTADA	Remanente (en miles €)	%
Proyectos, ayudas y acciones complementarias de investigación e innovación	14.785	23,02%
Inversiones (obras e infraestructura)	10.799	16,81%
Contratos y Convenios art. 83 LOU	6.555	10,20%
Grupos PAI y ayudas Programas Propios	5.830	9,08%
Proyecto INNOLIVAR	3.671	5,71%
Contratos Técnicos I+D+I JA	3.599	5,60%
Planes Coordinación y Apoyo Junta de Andalucía	3.263	5,08%
Formación PDI y RRHH	2.716	4,23%
Programas, acciones y ayudas a la Movilidad	2.696	4,20%
Vicerrectorados convocatorias/gastos comprometidos	2.188	3,41%
Proyectos europeos educativos ERASMUS+	1.961	3,05%
Otros	1.482	2,31%
Convenios, contratos, donaciones y otras subvenciones	1.134	1,77%
Cátedras y Aulas universitarias	911	1,42%
Master, Programas Doctorado, Cursos, Congresos y Seminarios	785	1,22%
Proyectos y acciones de Cooperación	783	1,22%
CEIA3	630	0,98%
Proyectos Grupos Operativos	393	0,61%
Centros, Institutos y Departamentos (gastos comprometidos)	56	0,09%
TOTAL	64.237	100,00%



EVOLUCIÓN DE REMANENTES



(en miles €)

Año	AFECTADO	NO AFECTADO	REMANENTE TOTAL
2011	58.379	116	58.495
2012	60.913	15	60.928
2013	56.602	2.484	59.086
2014	51.765	3.193	54.958
2015	35.992	2.412	38.404
2016	37.082	2.807	39.889
2017	43.933	2.551	46.484
2018	48.399	2.638	51.037
2019	57.023	1.822	58.845
2020	64.237	8.179	72.416

11.2. RESULTADO DEL EJERCICIO

Se reconoce como saldo presupuestario la diferencia entre la totalidad de ingresos presupuestarios realizados durante el ejercicio, incluidos los derivados de la emisión y creación de pasivos financieros, y la totalidad de gastos presupuestarios del mismo ejercicio, incluidos los derivados de la amortización y reembolso de pasivos financieros. Es decir, la diferencia entre los derechos reconocidos netos y las obligaciones reconocidas netas del ejercicio.

RESULTADO PRESUPUESTARIO

CONCEPTOS	DERECHOS RECONOCIDOS NETOS	OBLIGACIONES RECONOCIDAS NETAS	AJUSTES	IMPORTES
a. Operaciones corrientes	145.239.467	126.531.483		18.707.984
b. operaciones de capital	30.782.347	37.556.936		-6.774.589
c. operaciones comerciales				0
1. Total operaciones no financiera	176.021.814	164.088.419		11.933.395
d. Activos financieros	109.497	99.555		9.942
e. pasivos financieros	3.237.066	374.541		2.862.525
2.Total operaciones financieras	3.346.563	474.096		2.872.467
I. RESULTADO PRESUPUESTARIO EJERCICIO (I=1+2)	179.368.377	164.562.515		14.805.862
AJUSTES				
3. Créditos gastados financiados con remanente de tesorería para gastos generales			403.378	
4. Desviaciones de financiación en gastos con financiación afectada			-4.959.853	
II TOTAL AJUSTES (II=3+4-5)			-4.556.475	
RESULTADO PRESUPUESTARIO AJUSTADO (I+II)				10.249.386

11.3. CÁLCULO DEL OBJETIVO DE ESTABILIDAD PRESUPUESTARIA: NECESIDAD O CAPACIDAD DE FINANCIACIÓN, DEFINIDO SEGÚN LOS CRITERIOS DE CONTABILIDAD NACIONAL (SEC)

Las Universidades forman parte del Sector Administraciones Públicas, subsector Comunidades Autónomas conforme al artículo 2.1.b de la L.O. 2/2012. Esto explica que las Universidades consolidan sus cuentas con la Comunidad Autónoma donde radican. Por tanto, el cumplimiento o no del objetivo de déficit corresponde a la Comunidad Autónoma y debe ser esta la que establezca las consecuencias para la Universidad que no haya cumplido individualmente el repetido objetivo de estabilidad presupuestaria.

El modelo contable SEC2010 fue promulgado en el Diario Oficial de la Unión Europea del 26 de junio de 2013, por lo que estamos en los primeros años de su aplicación. La Junta debió informar de su interpretación relativa a la aplicación de estos nuevos criterios contables a fin de que las universidades pudiesen adoptar las medidas necesarias. Sin embargo, dicho criterio contable de la Junta sobre los ajustes FEDER fue comunicado en reunión de 29 de enero de 2016, con el presupuesto 2015 ya ejecutado y cerrado. En la Universidad de Córdoba se había ejecutado el presupuesto de 2015, considerando que, como marcan las normas SEC2010 (a las que obliga la Ley 2/2012), se deben ajustar todos los gastos FEDER y no algunos.

En todo caso, de conformidad con las Notas sobre los cambios metodológicos para la aplicación del nuevo SEC2010 publicadas por la IGAE en septiembre de 2010, deben ajustarse la totalidad de los gastos ejecutados durante 2020 que procedan de organizaciones supranacionales (directa o indirectamente), con independencia del año de su imputación como ingresos y también de su consideración como anticipos reembolsables (capítulo IX).

Optar por otro registro contable supondría, por un lado, una fuerte distorsión del resultado presupuestario y, por otro, un cambio sustancial de criterio contable sin justificación alguna.

En consecuencia, la siguiente tabla detalla los parámetros y la información que han servido para la determinación de la Capacidad/Necesidad de Financiación AJUSTADO.

**CÁLCULO DEL OBJETIVO DE ESTABILIDAD
PRESUPUESTARIA: NECESIDAD O CAPACIDAD DE
FINANCIACIÓN, DEFINIDO SEGÚN LOS CRITERIOS DE
CONTABILIDAD NACIONAL (SEC)**

CONCEPTOS		IMPORTE
1. CAPACIDAD/NECESIDAD DE FINANCIACIÓN		11.933.395
+	Ingresos no financieros (Derechos reconocidos del Capítulo 1 al 7)	176.021.814
-	Gastos no financieros (Obligaciones reconocidas del capítulo 1 al 7)	164.088.419
2. AJUSTES SEC (a+b+c+d)		5.853.196
(a) Efecto saldos afectados		4.959.853
+	Ingresos no financieros menos subvenciones/ingresos finalistas reconocidas en el año	45.677.741
-	Gastos no financieros menos total de gastos afectados	40.717.887
(b) Imputación de gastos		893.343
+	importe de los gastos devengados en este ejercicio e imputados en el siguiente.	1.222.370
-	gastos registrados en este ejercicio pero se devengaron en ejercicios anteriores.	329.028
(c) Saldos de dudoso cobro		
+	Derechos Reconocidos pendientes de recaudar	
(d) Saldos de dudoso pago		
Capacidad/necesidad de financiación AJUSTADO = (1)-(2)		6.080.199



www.uco.es

A QR code located in the bottom right corner of the page, which likely links to the website mentioned in the text above it.