

MEMORIA  
ECONÓMICA ANUAL  
Cuenta

ZÓCALO ESCALERA CENTRAL RECTORADO

UNIVERSIDAD DE CÓRDOBA




[www.uco.es](http://www.uco.es)

Liquidación  
del Presupuesto

2013

MEMORIA  
ECONÓMICA ANUAL

2013

- 
- A) GASTOS
  - B) INGRESOS
  - C) GASTOS DESARROLLADOS POR PROGRAMAS
    - C.1) SERVICIO DE ALOJAMIENTO (321B)
    - C.2) CONSEJO SOCIAL (322C)
    - C.3) ESTUDIOS PROPIOS (421B)
    - C.4) ENSEÑANZAS UNIVERSITARIAS (422D)
    - C.5) INVESTIGACIÓN (541A)

## PRIMERA PARTE

Realización de las autorizaciones y previsiones presupuestarias



CUENTA DEL CIERRE. EJERCICIO 2013  
PRIMERA PARTE.- REALIZACION DE LAS AUTORIZACIONES Y PREVISIONES PRESUPUESTARIAS, AJGASTOS

CONCEPTOS	CREDITOS PRESUPUESTOS			Definitivos	Obligaciones Reconocidas	REMANENTES DE CREDITO	
	Iniciales	Mod. Aumento	Mod. Baja			Incorporables	Anulados
<b>1 GASTOS DE PERSONAL</b>							
11 PERSONAL EVENTUAL	0,00	0,00	0,00	0,00	0,00	0,00	0,00
12 FUNCIONARIOS	46.171.663,00	1.182.345,29	1.598.973,45	45.755.034,84	45.382.117,31	0,00	372.917,53
13 LABORALES	20.534.233,00	42.896,73	1.406.910,66	19.170.219,07	18.713.600,36	0,00	456.618,71
14 OTRO PERSONAL	96.653,00	0,00	0,00	96.653,00	29.148,55	0,00	67.504,45
15 INCENTIVOS AL RENDIMIENTO	4.587.175,00	1.780.642,09	0,00	6.367.817,09	6.197.888,32	0,00	169.928,77
16 CUOTAS.PREST. Y GASTOS SOC.A C	13.102.702,00	752.679,51	752.679,51	13.102.702,00	12.878.068,98	0,00	224.633,02
<b>TOTAL CAPITULO 1</b>	<b>84.492.426,00</b>	<b>3.758.563,62</b>	<b>3.758.563,62</b>	<b>84.492.426,00</b>	<b>83.200.823,52</b>	<b>0,00</b>	<b>1.291.602,48</b>
<b>2 GAST CORRIENT BIENES Y SERVIOS</b>							
20 ARRENDAMIENTOS Y CÁNONES	443.402,00	38.779,34	21.252,07	460.929,27	376.265,90	0,00	84.663,37
21 REPARAC. MANTENIMEN Y CONSERV	1.597.715,00	1.398.330,45	79.476,75	2.916.568,70	2.658.865,48	0,00	257.703,22
22 MATERIAL, SUMINISTROS Y OTROS	14.288.435,00	12.480.859,28	2.702.686,72	24.066.607,56	16.864.247,54	0,00	7.202.360,02
23 INDEMNIZ POR RAZÓN DE SERVICIO	446.919,00	423.022,29	88,96	869.852,33	799.051,44	0,00	70.800,89
25 CONCIERTOS DE ASISTENCIA SANIT	0,00	0,00	0,00	0,00	0,00	0,00	0,00
<b>TOTAL CAPITULO 2</b>	<b>16.776.471,00</b>	<b>14.340.991,36</b>	<b>2.803.504,50</b>	<b>28.313.957,86</b>	<b>20.698.430,36</b>	<b>0,00</b>	<b>7.615.527,50</b>
<b>3 GASTOS FINANCIEROS</b>							
30 DE DEUDA PÚBLICA EN MONEDA NAC	0,00	0,00	0,00	0,00	0,00	0,00	0,00
31 DE PRÉSTAMOS EN MONEDA NACIONA	1.300.000,00	104.341,56	799.221,69	605.119,87	605.119,87	0,00	0,00
32 DE DEUDA PÚBLICA EN MONEDA EXT	0,00	0,00	0,00	0,00	0,00	0,00	0,00
33 DE PRÉSTAMOS EN MONEDA EXTRANJ	0,00	0,00	0,00	0,00	0,00	0,00	0,00
34 DE DEPÓSITOS, FIANZAS Y OTROS	15.000,00	40.000,00	5.347,82	49.652,18	49.652,18	0,00	0,00
<b>TOTAL CAPITULO 3</b>	<b>1.315.000,00</b>	<b>144.341,56</b>	<b>804.569,51</b>	<b>654.772,05</b>	<b>654.772,05</b>	<b>0,00</b>	<b>0,00</b>
<b>4 TRANSFERENCIAS CORRIENTES</b>							
40 A LA ADMINISTRACIÓN DEL ESTADO	0,00	0,00	0,00	0,00	0,00	0,00	0,00
41 A ORGANISMOS AUTÓNOMOS	0,00	0,00	0,00	0,00	0,00	0,00	0,00
42 A LA SEGURIDAD SOCIAL	0,00	0,00	0,00	0,00	0,00	0,00	0,00
44 A EMPRESAS PÚBLICAS Y OTROS EN	1.350.029,00	203.040,05	0,00	1.553.069,05	1.521.068,94	0,00	32.000,11

CUENTA DEL CIERRE. EJERCICIO 2013  
PRIMERA PARTE.- REALIZACION DE LAS AUTORIZACIONES Y PREVISIONES PRESUPUESTARIAS, AJGASTOS




CONCEPTOS	CREDITOS PRESUPUESTOS			Definitivos	Obligaciones Reconocidas	REMANENTES DE CREDITO		
	Iniciales	Mod. Aumento	Mod. Baja			Incorporables	Anulados	
<b>4 TRANSFERENCIAS CORRIENTES</b>								
45 A LAS COMUNIDADES AUTONOMAS	0,00	0,00	0,00	0,00	0,00	0,00	0,00	0,00
46 A CORPORACIONES LOCALES	0,00	0,00	0,00	0,00	0,00	0,00	0,00	0,00
47 A EMPRESAS PRIVADAS	0,00	7.520,23	0,00	7.520,23	7.520,23	0,00	0,00	0,00
48 A FAMIL E INSTIT SIN FIN LUCRO	1.521.893,00	6.027.165,10	431.440,96	7.117.617,14	4.766.691,57	0,00	2.350.925,57	0,00
49 AL EXTERIOR	0,00	0,00	0,00	0,00	0,00	0,00	0,00	0,00
<b>TOTAL CAPITULO 4</b>	<b>2.871.922,00</b>	<b>6.237.725,38</b>	<b>431.440,96</b>	<b>8.678.206,42</b>	<b>6.295.280,74</b>	<b>0,00</b>	<b>2.382.925,68</b>	<b>0,00</b>
<b>6 INVERSIONES REALES</b>								
60 INV. NUEVA INFR. Y BIENES USO	5.342.014,00	28.202.532,63	4.340.643,20	29.203.903,43	13.697.479,18	15.506.424,25	0,00	0,00
61 PLANES ACTUA INVER CARAC INMAT	0,00	0,00	0,00	0,00	0,00	0,00	0,00	0,00
62 PLANES PLURI CONS IN,CIEN Y EM	0,00	0,00	0,00	0,00	0,00	0,00	0,00	0,00
64 GASTOS INVERSION CARÁCT INMATE	14.792.189,00	39.301.026,53	3.204.293,64	50.888.921,89	21.842.316,01	29.046.605,88	0,00	0,00
66 INV. REP. EN INFR. Y BIENES US	215.923,00	164.181,08	136.105,93	243.998,15	243.998,15	0,00	0,00	0,00
<b>TOTAL CAPITULO 6</b>	<b>20.350.126,00</b>	<b>67.667.740,24</b>	<b>7.681.042,77</b>	<b>80.336.823,47</b>	<b>35.783.793,34</b>	<b>44.553.030,13</b>	<b>0,00</b>	<b>0,00</b>
<b>7 TRANSFERENCIAS CAPITAL</b>								
70 A LA ADMINISTRACIÓN DEL ESTADO	0,00	0,00	0,00	0,00	0,00	0,00	0,00	0,00
71 A ORGANISMOS AUTÓNOMOS	0,00	0,00	0,00	0,00	0,00	0,00	0,00	0,00
72 A LA SEGURIDAD SOCIAL	0,00	0,00	0,00	0,00	0,00	0,00	0,00	0,00
74 A EMPRESAS PÚBLICAS Y OTROS EN	0,00	10.546.398,38	0,00	10.546.398,38	651.967,78	9.894.430,60	0,00	0,00
75 A LAS COMUNIDADES AUTONOMAS	0,00	0,00	0,00	0,00	0,00	0,00	0,00	0,00
76 A CORPORACIONES LOCALES	0,00	0,00	0,00	0,00	0,00	0,00	0,00	0,00
77 A EMPRESAS PRIVADAS	0,00	0,00	0,00	0,00	0,00	0,00	0,00	0,00
78 A FAMIL E INSTIT SIN FINES LUC	0,00	0,00	0,00	0,00	0,00	0,00	0,00	0,00
79 AL EXTERIOR	0,00	0,00	0,00	0,00	0,00	0,00	0,00	0,00
<b>TOTAL CAPITULO 7</b>	<b>0,00</b>	<b>10.546.398,38</b>	<b>0,00</b>	<b>10.546.398,38</b>	<b>651.967,78</b>	<b>9.894.430,60</b>	<b>0,00</b>	<b>0,00</b>
<b>8 ACTIVOS FINANCIEROS</b>								
80 ADQUIS DEUDA DEL SECTOR PUBLIC	0,00	0,00	0,00	0,00	0,00	0,00	0,00	0,00



CUENTA DEL CIERRE. EJERCICIO 2013  
PRIMERA PARTE.- REALIZACION DE LAS AUTORIZACIONES Y PREVISIONES PRESUPUESTARIAS, AJGASTOS

CONCEPTOS	CREDITOS PRESUPUESTOS			Definitivos	Obligaciones Reconocidas	REMANENTES DE CREDITO	
	Iniciales	Mod. Aumento	Mod. Baja			Incorporables	Anulados
<b>8 ACTIVOS FINANCIEROS</b>							
81 ADQUIS. DE OBLIGACIONES Y BONO	0,00	0,00	0,00	0,00	0,00	0,00	0,00
82 CONCES PRÉSTAM AL SECTOR PUBLI	0,00	0,00	0,00	0,00	0,00	0,00	0,00
83 CONCESIÓN PRÉSTAMOS	0,00	417.777,21	0,00	417.777,21	52.876,07	364.901,14	0,00
84 CONSTITUCIÓN DE DEPÓSITOS Y FI	0,00	0,00	0,00	0,00	0,00	0,00	0,00
85 ADQU. ACCIONES Y PARTICIPACION	0,00	0,00	0,00	0,00	0,00	0,00	0,00
86 ADQU. ACCIONES Y PARTICIPACION	0,00	0,00	0,00	0,00	0,00	0,00	0,00
87 APORTACIONES PATRIMONIALES	0,00	11.250,00	0,00	11.250,00	11.250,00	0,00	0,00
<b>TOTAL CAPITULO 8</b>	<b>0,00</b>	<b>429.027,21</b>	<b>0,00</b>	<b>429.027,21</b>	<b>64.126,07</b>	<b>364.901,14</b>	<b>0,00</b>
<b>9 PASIVOS FINANCIEROS</b>							
90 AMORTIZ DEUDA EN MONED NACIONAL	0,00	0,00	0,00	0,00	0,00	0,00	0,00
91 AMORT PRÉST EN MONEDA NACIONAL	2.441.584,00	156.435,73	48.135,07	2.549.884,66	2.528.046,52	21.838,14	0,00
92 AMORTIZACIÓN DE DEUDA PÚBLICA	0,00	0,00	0,00	0,00	0,00	0,00	0,00
93 AMORTIZ PRÉST MONEDA EXTRANJER	0,00	0,00	0,00	0,00	0,00	0,00	0,00
<b>TOTAL CAPITULO 9</b>	<b>2.441.584,00</b>	<b>156.435,73</b>	<b>48.135,07</b>	<b>2.549.884,66</b>	<b>2.528.046,52</b>	<b>21.838,14</b>	<b>0,00</b>
<b>SUMAS TOTALES.....</b>	<b>128.247.529,00</b>	<b>103.281.223,48</b>	<b>15.527.256,43</b>	<b>216.001.496,05</b>	<b>149.877.240,38</b>	<b>54.834.200,01</b>	<b>11.290.055,66</b>



A) GASTOS

B) INGRESOS

C) GASTOS DESARROLLADOS POR PROGRAMAS

C.1) SERVICIO DE ALOJAMIENTO (321B)

C.2) CONSEJO SOCIAL (322C)

C.3) ESTUDIOS PROPIOS (421B)

C.4) ENSEÑANZAS UNIVERSITARIAS (422D)

C.5) INVESTIGACIÓN (541A)

## PRIMERA PARTE

Realización de las autorizaciones y previsiones presupuestarias

## CUENTA DEL CIERRE. EJERCICIO 2013

## PRIMERA PARTE.- REALIZACION DE LAS AUTORIZACIONES Y PREVISIONES PRESUPUESTARIAS, BIINGRESOS



CONCEPTOS	PREVISIONES PRESUPUESTARIAS				Derechos Reconocidos	DIFERENCIAS-EXCESO DE	
	Iniciales	Mod. Aumento	Mod. Baja	Definitivas		Previsiones	Derechos
<b>3 TASAS, PRECIOS PÚBLICOS Y OTRO</b>							
3 0 TASAS	1.944.000,00	0,00	0,00	1.944.000,00	1.792.508,49	151.491,51	0,00
3 1 PRECIOS PÚBLICOS	15.810.000,00	0,00	0,00	15.810.000,00	16.692.748,01	0,00	882.748,01
3 2 OTROS INGR. PROC. PREST. SERV	9.972.621,00	855.515,53	0,00	10.828.136,53	10.319.362,87	508.773,66	0,00
3 3 VENTA DE BIENES	35.000,00	5.008,88	0,00	40.008,88	27.882,41	12.126,47	0,00
3 8 REINTEGROS DE OPERACIONES CORR	0,00	0,00	0,00	0,00	0,00	0,00	0,00
3 9 OTROS INGRESOS	159.000,00	316.416,57	0,00	475.416,57	337.583,67	137.832,90	0,00
<b>TOTAL CAPITULO 3</b>	<b>27.920.621,00</b>	<b>1.176.940,98</b>	<b>0,00</b>	<b>29.097.561,98</b>	<b>29.170.085,45</b>	<b>810.224,54</b>	<b>882.748,01</b>
<b>4 TRANSFERENCIAS CORRIENTES</b>							
4 0 DE LA ADMÓN GENERAL DEL ESTADO	1.000.000,00	1.137.123,90	0,00	2.137.123,90	1.943.823,90	193.300,00	0,00
4 1 DE ORGANISMOS AUTONOMOS ADMINI	200.000,00	5.250,00	0,00	205.250,00	108.159,90	97.090,10	0,00
4 2 DE LA SEGURIDAD SOCIAL	1.740.246,00	0,00	0,00	1.740.246,00	1.599.310,67	140.935,33	0,00
4 4 DE EMPRESAS PÚBLICAS Y OTROS E	0,00	32.700,00	0,00	32.700,00	34.500,00	0,00	1.800,00
4 5 DE COMUNIDADES AUTÓNOMAS	84.966.342,00	4.146.445,46	0,00	89.112.787,46	87.544.009,01	1.568.778,45	0,00
4 6 DE CORPORACIONES LOCALES	220.000,00	278.700,60	0,00	498.700,60	420.659,64	78.040,96	0,00
4 7 DE EMPRESAS PRIVADAS	712.000,00	190.414,00	0,00	902.414,00	902.414,00	0,00	0,00
4 8 DE FAMIL E INSTU SIN FIN LUCRO	90.000,00	101.321,53	0,00	191.321,53	206.996,53	0,00	15.675,00
4 9 DEL EXTERIOR	50.000,00	886.453,42	0,00	936.453,42	936.453,42	0,00	0,00
<b>TOTAL CAPITULO 4</b>	<b>88.978.588,00</b>	<b>6.778.408,91</b>	<b>0,00</b>	<b>95.756.996,91</b>	<b>93.696.327,07</b>	<b>2.078.144,84</b>	<b>17.475,00</b>
<b>5 INGRESOS PATRIMONIALES</b>							
5 0 INTERESES DE TÍTULOS Y VALORES	0,00	0,00	0,00	0,00	14.166,09	0,00	14.166,09
5 1 INTERESES DE ANTICIPOS Y PRÉST	0,00	0,00	0,00	0,00	0,00	0,00	0,00
5 2 INTERESES DE DEPÓSITOS	90.000,00	0,00	0,00	90.000,00	36.840,32	53.159,68	0,00
5 3 DIVIDEN Y PARTICIP EN BENEFICI	0,00	0,00	0,00	0,00	0,00	0,00	0,00
5 4 RENTAS DE BIENES INMUEBLES	45.000,00	16.609,57	0,00	61.609,57	61.945,11	0,00	335,54
5 5 PRODUC CONCESI Y APPROV ESPECIA	75.600,00	0,00	0,00	75.600,00	60.140,01	15.459,99	0,00
5 9 OTROS INGRESOS PATRIMONIALES	0,00	0,00	0,00	0,00	0,00	0,00	0,00
<b>TOTAL CAPITULO 5</b>	<b>210.600,00</b>	<b>16.609,57</b>	<b>0,00</b>	<b>227.209,57</b>	<b>173.091,53</b>	<b>68.619,67</b>	<b>14.501,63</b>






CUENTA DEL CIERRE EJERCICIO 2013  
PRIMERA PARTE.- REALIZACION DE LAS AUTORIZACIONES Y PREVISIONES PRESUPUESTARIAS, B)INGRESOS

CONCEPTOS	PREVISIONES PRESUPUESTARIAS			Definitivas	Derechos Reconocidos	DIFERENCIAS-EXCESO DE	
	Iniciales	Mod. Aumento	Mod. Baja			Previsiones	Derechos
<b>6 ENAJENACIÓN DE INVERSIONES REA</b>							
6 0 DE TERRENOS	0,00	0,00	0,00	0,00	0,00	0,00	0,00
6 1 DE LAS DEMÁS INVERSIONES REALE	0,00	4.575,00	0,00	4.575,00	4.575,00	0,00	0,00
6 8 REINTEGROS OPERACIONES CAPITAL	0,00	0,00	0,00	0,00	0,00	0,00	0,00
<b>TOTAL CAPITULO 6</b>	<b>0,00</b>	<b>4.575,00</b>	<b>0,00</b>	<b>4.575,00</b>	<b>4.575,00</b>	<b>0,00</b>	<b>0,00</b>
<b>7 TRANSFERENCIAS DE CAPITAL</b>							
7 0 DE LA ADMÓN GENERAL DEL ESTADO	2.166.666,00	1.326.206,03	0,00	3.492.872,03	3.364.907,22	127.964,81	0,00
7 1 DE ORGANISMOS AUTÓNOMOS ADMINI	0,00	0,00	0,00	0,00	0,00	0,00	0,00
7 2 DE LA SEGURIDAD SOCIAL DEL EST	0,00	0,00	0,00	0,00	0,00	0,00	0,00
7 4 DE EMPRES. PÚBL. Y OTROS ENTES	0,00	79.180,62	0,00	79.180,62	92.934,85	0,00	13.754,23
7 5 DE COMUNIDADES AUTÓNOMAS	6.381.054,00	12.803.084,81	0,00	19.184.138,81	15.654.917,71	3.529.221,10	0,00
7 6 DE CORPORACIONES LOCALES	0,00	0,00	0,00	0,00	0,00	0,00	0,00
7 7 DE EMPRESAS PRIVADAS	0,00	3.419,63	0,00	3.419,63	3.419,63	0,00	0,00
7 8 DE FAMILIAS E INSTITUCIONES SI	0,00	1.098.560,21	0,00	1.098.560,21	1.098.560,21	0,00	0,00
7 9 DEL EXTERIOR	850.000,00	993.134,56	0,00	1.843.134,56	1.864.683,31	0,00	21.548,75
<b>TOTAL CAPITULO 7</b>	<b>9.397.720,00</b>	<b>16.303.585,86</b>	<b>0,00</b>	<b>25.701.305,86</b>	<b>22.079.422,93</b>	<b>3.657.185,91</b>	<b>35.302,98</b>
<b>8 ACTIVOS FINANCIEROS</b>							
8 0 ENAJENACI DEUDA SECTOR PUBLICO	0,00	0,00	0,00	0,00	0,00	0,00	0,00
8 1 ENAJ OBLIG Y BONOS FUE S. PUB.	0,00	0,00	0,00	0,00	0,00	0,00	0,00
8 2 REINTEGRO PRÉSTAMOS CONCEDIDOS	0,00	131.021,96	0,00	131.021,96	131.021,96	0,00	0,00
8 3 REINT. DEPOS. Y FIANZAS CONSTI	0,00	0,00	0,00	0,00	0,00	0,00	0,00
8 4 ENAJENACIÓN DE ACCIONES Y PART	0,00	0,00	0,00	0,00	0,00	0,00	0,00
8 7 REMANENTE DE TESORERÍA	0,00	60.895.064,90	0,00	60.895.064,90	0,00	60.895.064,90	0,00
<b>TOTAL CAPITULO 8</b>	<b>0,00</b>	<b>61.026.086,86</b>	<b>0,00</b>	<b>61.026.086,86</b>	<b>131.021,96</b>	<b>60.895.064,90</b>	<b>0,00</b>



CUENTA DEL CIERRE. EJERCICIO 2013  
PRIMERA PARTE.- REALIZACION DE LAS AUTORIZACIONES Y PREVISIONES PRESUPUESTARIAS, B/INGRESOS

CONCEPTOS	Iniciales	PREVISIONES PRESUPUESTARIAS		Definitivas	Derechos Reconocidos	DIFERENCIAS-EXCESO DE	
		Mod. Aumento	Mod. Baja			Previsiones	Derechos
<b>9 PASIVOS FINANCIEROS</b>							
9 0 EMISIÓN DE DEUDA PÚBLICA	0,00	0,00	0,00	0,00	0,00	0,00	0,00
9 2 PRÉSTAMOS RECIBIDOS	1.740.000,00	2.447.759,87	0,00	4.187.759,87	4.060.823,28	126.936,59	0,00
<b>TOTAL CAPITULO 9</b>	<u>1.740.000,00</u>	<u>2.447.759,87</u>	<u>0,00</u>	<u>4.187.759,87</u>	<u>4.060.823,28</u>	<u>126.936,59</u>	<u>0,00</u>
<b>SUMAS TOTALES .....</b>	<u>128.247.529,00</u>	<u>87.753.967,05</u>	<u>0,00</u>	<u>216.001.496,05</u>	<u>149.315.347,22</u>	<u>67.636.176,45</u>	<u>950.027,62</u>



A) GASTOS

B) INGRESOS

C) GASTOS DESARROLLADOS POR PROGRAMAS

C.1) SERVICIO DE ALOJAMIENTO (321B)

C.2) CONSEJO SOCIAL (322C)

C.3) ESTUDIOS PROPIOS (421B)

C.4) ENSEÑANZAS UNIVERSITARIAS (422D)

C.5) INVESTIGACIÓN (541A)

## PRIMERA PARTE

Realización de las autorizaciones y previsiones presupuestarias

## CUENTA DEL CIERRE. EJERCICIO 2013

## PRIMERA PARTE.- REALIZACION DE LAS AUTORIZACIONES Y PREVISIONES PRESUPUESTARIAS, C)GASTOS POR PROGRAMA

## PROGRAMA 321B SERVICIO DE ALOJAMIENTO




CONCEPTOS	CREDITOS PRESUPUESTOS				Obligaciones Reconocidas	REMANENTES DE CREDITO	
	Iniciales	Mod. Aumento	Mod. Baja	Definitivos		Incorporables	Anulados
<b>1 GASTOS DE PERSONAL</b>							
12 FUNCIONARIOS	63.717,00	485,01	485,01	63.717,00	61.001,17	0,00	2.715,83
13 LABORALES	28.225,00	894,38	894,38	28.225,00	16.268,25	0,00	11.956,75
15 INCENTIVOS AL RENDIMIENTO	11.431,00	0,00	0,00	11.431,00	7.736,77	0,00	3.694,23
16 CUOTAS,PREST. Y GASTOS SOC.A C	30.340,00	0,00	0,00	30.340,00	20.908,31	0,00	9.431,69
<b>TOTAL CAPITULO 1</b>	<b>133.713,00</b>	<b>1.379,39</b>	<b>1.379,39</b>	<b>133.713,00</b>	<b>105.914,50</b>	<b>0,00</b>	<b>27.798,50</b>
<b>2 GAST CORRIENT BIENES Y SERVICIOS</b>							
20 ARRENDAMIENTOS Y CÁNONES	4.500,00	0,00	4.208,81	291,19	291,19	0,00	0,00
21 REPARAC, MANTENIMIEN Y CONSERV	345.836,00	170.780,07	8.766,96	507.849,11	507.849,11	0,00	0,00
22 MATERIAL, SUMINISTROS Y OTROS	993.305,00	280.249,99	17.184,60	1.256.370,39	1.256.370,39	0,00	0,00
23 INDEMNIZ POR RAZÓN DE SERVICIO	1.950,00	0,00	88,96	1.861,04	1.861,04	0,00	0,00
<b>TOTAL CAPITULO 2</b>	<b>1.345.591,00</b>	<b>451.030,06</b>	<b>30.249,33</b>	<b>1.766.371,73</b>	<b>1.766.371,73</b>	<b>0,00</b>	<b>0,00</b>
<b>3 GASTOS FINANCIEROS</b>							
<b>TOTAL CAPITULO 3</b>	<b>0,00</b>	<b>0,00</b>	<b>0,00</b>	<b>0,00</b>	<b>0,00</b>	<b>0,00</b>	<b>0,00</b>
<b>4 TRANSFERENCIAS CORRIENTES</b>							
48 A FAMIL E INSTIT SIN FIN LUCRO	18.750,00	33.793,70	10.118,00	42.425,70	42.413,53	0,00	12,17
<b>TOTAL CAPITULO 4</b>	<b>18.750,00</b>	<b>33.793,70</b>	<b>10.118,00</b>	<b>42.425,70</b>	<b>42.413,53</b>	<b>0,00</b>	<b>12,17</b>
<b>6 INVERSIONES REALES</b>							
60 INV. NUEVA INFR. Y BIENES USO	120.000,00	1.029,49	94.873,31	26.156,18	26.156,18	0,00	0,00
66 INV. REP. EN INFR. Y BIENES US	45.000,00	0,00	45.000,00	0,00	0,00	0,00	0,00
<b>TOTAL CAPITULO 6</b>	<b>165.000,00</b>	<b>1.029,49</b>	<b>139.873,31</b>	<b>26.156,18</b>	<b>26.156,18</b>	<b>0,00</b>	<b>0,00</b>

CUENTA DEL CIERRE. EJERCICIO 2013

PRIMERA PARTE .- REALIZACION DE LAS AUTORIZACIONES Y PREVISIONES PRESUPUESTARIAS, C/GASTOS POR PROGRAMA

PROGRAMA 321B SERVICIO DE ALOJAMIENTO

CONCEPTOS	CREDITOS PRESUPUESTOS				Obligaciones Reconocidas	REMANENTES DE CREDITO	
	Iniciales	Mod. Aumento	Mod. Baja	Definitivos		Incorporables	Anulados
<b>7 TRANSFERENCIAS CAPITAL</b>							
TOTAL CAPITULO 7	0,00	0,00	0,00	0,00	0,00	0,00	0,00
<b>8 ACTIVOS FINANCIEROS</b>							
TOTAL CAPITULO 8	0,00	0,00	0,00	0,00	0,00	0,00	0,00
<b>9 PASIVOS FINANCIEROS</b>							
TOTAL CAPITULO 9	0,00	0,00	0,00	0,00	0,00	0,00	0,00
<b>SUMAS TOTALES .....</b>	1.663.054,00	487.232,64	181.620,03	1.968.666,61	1.940.855,94	0,00	27.810,67



A) GASTOS

B) INGRESOS

C) GASTOS DESARROLLADOS POR PROGRAMAS

C.1) SERVICIO DE ALOJAMIENTO (321B)

C.2) CONSEJO SOCIAL (322C)

C.3) ESTUDIOS PROPIOS (421B)

C.4) ENSEÑANZAS UNIVERSITARIAS (422D)

C.5) INVESTIGACIÓN (541A)

## PRIMERA PARTE

Realización de las autorizaciones y previsiones presupuestarias



## CUENTA DEL CIERRE. EJERCICIO 2013

## PRIMERA PARTE .- REALIZACION DE LAS AUTORIZACIONES Y PREVISIONES PRESUPUESTARIAS, C)GASTOS POR PROGRAMA

## PROGRAMA 322C CONSEJO SOCIAL

CONCEPTOS	CREDITOS PRESUPUESTOS			Definitivos	Obligaciones Reconocidas	REMANENTES DE CREDITO	
	Iniciales	Mod. Aumento	Mod. Baja			Incorporables	Anulados
<b>1 GASTOS DE PERSONAL</b>							
12 FUNCIONARIOS	101.955,00	0,00	2.650,55	99.304,45	83.692,79	0,00	15.611,66
15 INCENTIVOS AL RENDIMIENTO	2.622,00	2.650,55	0,00	5.272,55	4.532,55	0,00	740,00
16 CUOTAS,PREST. Y GASTOS SOC.A C	30.693,00	0,00	0,00	30.693,00	22.963,68	0,00	7.729,32
<b>TOTAL CAPITULO 1</b>	<b>135.270,00</b>	<b>2.650,55</b>	<b>2.650,55</b>	<b>135.270,00</b>	<b>111.189,02</b>	<b>0,00</b>	<b>24.080,98</b>
<b>2 GAST CORRIENT BIENES Y SERVOS</b>							
20 ARRENDAMIENTOS Y CÁNONES	0,00	3.983,97	0,00	3.983,97	1.864,08	0,00	2.119,89
21 REPARAC, MANTENIMEN Y CONSERV	112,00	0,00	0,00	112,00	0,00	0,00	112,00
22 MATERIAL, SUMINISTROS Y OTROS	59.002,00	42.121,15	1.843,35	99.279,80	62.081,52	0,00	37.198,28
23 INDEMNIZ POR RAZÓN DE SERVICIO	1.386,00	8.331,44	0,00	9.717,44	9.717,44	0,00	0,00
<b>TOTAL CAPITULO 2</b>	<b>60.500,00</b>	<b>54.436,56</b>	<b>1.843,35</b>	<b>113.093,21</b>	<b>73.663,04</b>	<b>0,00</b>	<b>39.430,17</b>
<b>3 GASTOS FINANCIEROS</b>							
<b>TOTAL CAPITULO 3</b>	<b>0,00</b>	<b>0,00</b>	<b>0,00</b>	<b>0,00</b>	<b>0,00</b>	<b>0,00</b>	<b>0,00</b>
<b>4 TRANSFERENCIAS CORRIENTES</b>							
48 A FAMIL E INSTIT SIN FIN LUCRO	38.740,00	7.396,42	17.961,61	28.174,81	28.096,78	0,00	78,03
<b>TOTAL CAPITULO 4</b>	<b>38.740,00</b>	<b>7.396,42</b>	<b>17.961,61</b>	<b>28.174,81</b>	<b>28.096,78</b>	<b>0,00</b>	<b>78,03</b>
<b>6 INVERSIONES REALES</b>							
60 INV. NUEVA INFR. Y BIENES USO	2.861,00	0,00	2.861,00	0,00	0,00	0,00	0,00
64 GASTOS INVERSION CARÁCT INMATE	31.930,00	11.103,81	0,00	43.033,81	30.134,27	12.899,54	0,00
<b>TOTAL CAPITULO 6</b>	<b>34.791,00</b>	<b>11.103,81</b>	<b>2.861,00</b>	<b>43.033,81</b>	<b>30.134,27</b>	<b>12.899,54</b>	<b>0,00</b>
<b>7 TRANSFERENCIAS CAPITAL</b>							




## CUENTA DEL CIERRE. EJERCICIO 2013

## PRIMERA PARTE .- REALIZACION DE LAS AUTORIZACIONES Y PREVISIONES PRESUPUESTARIAS, C/GASTOS POR PROGRAMA

## PROGRAMA 322C CONSEJO SOCIAL

CONCEPTOS	CREDITOS PRESUPUESTOS				Obligaciones Reconocidas	REMANENTES DE CREDITO	
	Iniciales	Mod. Aumento	Mod. Baja	Definitivos		Incorporables	Anulados
<b>7 TRANSFERENCIAS CAPITAL</b>							
TOTAL CAPITULO 7	0,00	0,00	0,00	0,00	0,00	0,00	0,00
<b>8 ACTIVOS FINANCIEROS</b>							
TOTAL CAPITULO 8	0,00	0,00	0,00	0,00	0,00	0,00	0,00
<b>9 PASIVOS FINANCIEROS</b>							
TOTAL CAPITULO 9	0,00	0,00	0,00	0,00	0,00	0,00	0,00
<b>SUMAS TOTALES .....</b>	269.301,00	75.587,34	25.316,51	319.571,83	243.063,11	12.899,54	63.589,18





A) GASTOS

B) INGRESOS

C) GASTOS DESARROLLADOS POR PROGRAMAS

C.1) SERVICIO DE ALOJAMIENTO (321B)

C.2) CONSEJO SOCIAL (322C)

C.3) ESTUDIOS PROPIOS (421B)

C.4) ENSEÑANZAS UNIVERSITARIAS (422D)

C.5) INVESTIGACIÓN (541A)

## PRIMERA PARTE

Realización de las autorizaciones y previsiones presupuestarias

**CUENTA DEL CIERRE. EJERCICIO 2013**
**PRIMERA PARTE.- REALIZACION DE LAS AUTORIZACIONES Y PREVISIONES PRESUPUESTARIAS, C)GASTOS POR PROGRAMA**
**PROGRAMA 421B ESTUDIOS PROPIOS**


CONCEPTOS	CREDITOS PRESUPUESTOS				Obligaciones Reconocidas	REMANENTES DE CREDITO	
	Iniciales	Mod. Aumento	Mod. Baja	Definitivos		Incorporables	Anulados
<b>1 GASTOS DE PERSONAL</b>							
12 FUNCIONARIOS	313.133,00	12.911,39	16.995,66	309.048,73	292.602,08	0,00	16.446,65
15 INCENTIVOS AL RENDIMIENTO	24.953,00	4.084,27	0,00	29.037,27	27.786,13	0,00	1.251,14
16 CUOTAS,PREST. Y GASTOS SOC.A C	110.105,00	0,00	0,00	110.105,00	46.344,57	0,00	63.760,43
<b>TOTAL CAPITULO 1</b>	<b>448.191,00</b>	<b>16.995,66</b>	<b>16.995,66</b>	<b>448.191,00</b>	<b>366.732,78</b>	<b>0,00</b>	<b>81.458,22</b>
<b>2 GAST CORRIENT BIENES Y SERVIOS</b>							
20 ARRENDAMIENTOS Y CÁNONES	0,00	30.616,82	0,00	30.616,82	30.616,82	0,00	0,00
21 REPARAC, MANTENIMIEN Y CONSERV	3.468,00	0,00	636,46	2.831,54	1.458,85	0,00	1.372,69
22 MATERIAL, SUMINISTROS Y OTROS	1.411.150,00	1.086.364,37	96.887,50	2.400.626,87	1.230.059,28	0,00	1.170.567,59
23 INDEMNIZ POR RAZÓN DE SERVICIO	47.741,00	5.335,51	0,00	53.076,51	50.647,24	0,00	2.429,27
<b>TOTAL CAPITULO 2</b>	<b>1.462.359,00</b>	<b>1.122.316,70</b>	<b>97.523,96</b>	<b>2.487.151,74</b>	<b>1.312.782,19</b>	<b>0,00</b>	<b>1.174.369,55</b>
<b>3 GASTOS FINANCIEROS</b>							
<b>TOTAL CAPITULO 3</b>	<b>0,00</b>	<b>0,00</b>	<b>0,00</b>	<b>0,00</b>	<b>0,00</b>	<b>0,00</b>	<b>0,00</b>
<b>4 TRANSFERENCIAS CORRIENTES</b>							
48 A FAMIL E INSTIT SIN FIN LUCRO	0,00	26.777,64	0,00	26.777,64	23.440,00	0,00	3.337,64
<b>TOTAL CAPITULO 4</b>	<b>0,00</b>	<b>26.777,64</b>	<b>0,00</b>	<b>26.777,64</b>	<b>23.440,00</b>	<b>0,00</b>	<b>3.337,64</b>
<b>6 INVERSIONES REALES</b>							
60 INV. NUEVA INFR. Y BIENES USO	78.258,00	14.675,57	9.184,98	83.748,59	11.523,19	72.225,40	0,00
64 GASTOS INVERSION CARÁCT INMATE	40.000,00	130.802,79	4.409,44	166.393,35	120.406,84	45.986,51	0,00
<b>TOTAL CAPITULO 6</b>	<b>118.258,00</b>	<b>145.478,36</b>	<b>13.594,42</b>	<b>250.141,94</b>	<b>131.930,03</b>	<b>118.211,91</b>	<b>0,00</b>
<b>7 TRANSFERENCIAS CAPITAL</b>							




## CUENTA DEL CIERRE. EJERCICIO 2013

## PRIMERA PARTE .- REALIZACION DE LAS AUTORIZACIONES Y PREVISIONES PRESUPUESTARIAS, C/GASTOS POR PROGRAMA

## PROGRAMA 421B ESTUDIOS PROPIOS

CONCEPTOS	CREDITOS PRESUPUESTOS				Obligaciones Reconocidas	REMANENTES DE CREDITO	
	Iniciales	Mod. Aumento	Mod. Baja	Definitivos		Incorporables	Anulados
<b>7 TRANSFERENCIAS CAPITAL</b>							
<b>TOTAL CAPITULO 7</b>	0,00	0,00	0,00	0,00	0,00	0,00	0,00
<b>8 ACTIVOS FINANCIEROS</b>							
<b>TOTAL CAPITULO 8</b>	0,00	0,00	0,00	0,00	0,00	0,00	0,00
<b>9 PASIVOS FINANCIEROS</b>							
<b>TOTAL CAPITULO 9</b>	0,00	0,00	0,00	0,00	0,00	0,00	0,00
<b>SUMAS TOTALES .....</b>	<b>2.028.808,00</b>	<b>1.311.568,36</b>	<b>128.114,04</b>	<b>3.212.262,32</b>	<b>1.834.885,00</b>	<b>118.211,91</b>	<b>1.259.165,41</b>



A) GASTOS

B) INGRESOS

C) GASTOS DESARROLLADOS POR PROGRAMAS

C.1) SERVICIO DE ALOJAMIENTO (321B)

C.2) CONSEJO SOCIAL (322C)

C.3) ESTUDIOS PROPIOS (421B)

C.4) ENSEÑANZAS UNIVERSITARIAS (422D)

C.5) INVESTIGACIÓN (541A)

## PRIMERA PARTE

Realización de las autorizaciones y previsiones presupuestarias

## CUENTA DEL CIERRE. EJERCICIO 2013

## PRIMERA PARTE .- REALIZACION DE LAS AUTORIZACIONES Y PREVISIONES PRESUPUESTARIAS, C)GASTOS POR PROGRAMA

## PROGRAMA 422D ENSEÑANZAS UNIVERSITARIAS



CONCEPTOS	CREDITOS PRESUPUESTOS				Obligaciones Reconocidas	REMANENTES DE CREDITO	
	Iniciales	Mod. Aumento	Mod. Baja	Definitivos		Incorporables	Anulados
<b>1 GASTOS DE PERSONAL</b>							
12 FUNCIONARIOS	45.226.041,00	1.168.948,89	1.578.842,23	44.816.147,66	44.603.038,77	0,00	213.108,89
13 LABORALES	20.048.690,00	42.002,35	1.406.016,28	18.684.676,07	18.305.189,00	0,00	379.487,07
14 OTRO PERSONAL	96.653,00	0,00	0,00	96.653,00	29.148,55	0,00	67.504,45
15 INCENTIVOS AL RENDIMIENTO	4.474.824,00	1.773.907,27	0,00	6.248.731,27	6.112.255,33	0,00	136.475,94
16 CUOTAS,PREST. Y GASTOS SOC.A C	12.638.804,00	752.679,51	752.679,51	12.638.804,00	12.583.093,61	0,00	55.710,39
<b>TOTAL CAPITULO 1</b>	<b>82.485.012,00</b>	<b>3.737.538,02</b>	<b>3.737.538,02</b>	<b>82.485.012,00</b>	<b>81.632.725,26</b>	<b>0,00</b>	<b>852.286,74</b>
<b>2 GAST CORRIENT BIENES Y SERVOS</b>							
20 ARRENDAMIENTOS Y CÁNONES	436.807,00	2.182,05	17.043,26	421.945,79	341.397,31	0,00	80.548,48
21 REPARAC, MANTENIMEN Y CONSERV	1.192.308,00	1.040.055,36	70.073,33	2.162.290,03	1.906.084,54	0,00	256.205,49
22 MATERIAL, SUMINISTROS Y OTROS	11.651.814,00	9.737.491,42	2.318.930,96	19.070.374,46	14.023.536,52	0,00	5.046.837,94
23 INDEMNIZ POR RAZÓN DE SERVICIO	384.066,00	403.054,45	0,00	787.120,45	718.748,83	0,00	68.371,62
<b>TOTAL CAPITULO 2</b>	<b>13.664.995,00</b>	<b>11.182.783,28</b>	<b>2.406.047,55</b>	<b>22.441.730,73</b>	<b>16.989.767,20</b>	<b>0,00</b>	<b>5.451.963,53</b>
<b>3 GASTOS FINANCIEROS</b>							
31 DE PRÉSTAMOS EN MONEDA NACIONAL	1.300.000,00	104.341,56	799.221,69	605.119,87	605.119,87	0,00	0,00
34 DE DEPÓSITOS, FIANZAS Y OTROS	15.000,00	40.000,00	5.347,82	49.652,18	49.652,18	0,00	0,00
<b>TOTAL CAPITULO 3</b>	<b>1.315.000,00</b>	<b>144.341,56</b>	<b>804.569,51</b>	<b>654.772,05</b>	<b>654.772,05</b>	<b>0,00</b>	<b>0,00</b>
<b>4 TRANSFERENCIAS CORRIENTES</b>							
44 A EMPRESAS PÚBLICAS Y OTROS EN	1.350.029,00	144.540,05	0,00	1.494.569,05	1.482.568,94	0,00	32.000,11
48 A FAMIL E INSTT SIN FIN LUCRO	1.314.454,00	5.711.236,47	293.144,85	6.732.545,62	4.552.161,60	0,00	2.180.384,02
<b>TOTAL CAPITULO 4</b>	<b>2.664.483,00</b>	<b>5.855.776,52</b>	<b>293.144,85</b>	<b>8.227.114,67</b>	<b>6.014.730,54</b>	<b>0,00</b>	<b>2.212.384,13</b>
<b>6 INVERSIONES REALES</b>							
60 INV. NUEVA INFR. Y BIENES USO	2.450.155,00	10.025.689,02	3.277.738,18	9.198.105,84	3.602.989,65	5.595.136,19	0,00



## CUENTA DEL CIERRE. EJERCICIO 2013

## PRIMERA PARTE.- REALIZACION DE LAS AUTORIZACIONES Y PREVISIONES PRESUPUESTARIAS, C/GASTOS POR PROGRAMA

## PROGRAMA 422D ENSEÑANZAS UNIVERSITARIAS

CONCEPTOS	CREDITOS PRESUPUESTOS			Definitivos	Obligaciones Reconocidas	REMANENTES DE CREDITO	
	Iniciales	Mod. Aumento	Mod. Baja			Incorporables	Anulados
<b>6 INVERSIONES REALES</b>							
64 GASTOS INVERSION CARÁCT INMATE	558.933,00	4.382.331,11	1.354.128,32	3.587.135,79	2.387.769,28	1.199.366,51	0,00
66 INV. REP. EN INFR. Y BIENES US	170.923,00	164.181,08	91.105,93	243.998,15	243.998,15	0,00	0,00
<b>TOTAL CAPITULO 6</b>	<b>3.180.011,00</b>	<b>14.572.201,21</b>	<b>4.722.972,43</b>	<b>13.029.239,78</b>	<b>6.234.737,08</b>	<b>6.794.502,70</b>	<b>0,00</b>
<b>7 TRANSFERENCIAS CAPITAL</b>							
74 A EMPRESAS PÚBLICAS Y OTROS EN	0,00	2.115.420,47	0,00	2.115.420,47	307.460,44	1.807.960,03	0,00
<b>TOTAL CAPITULO 7</b>	<b>0,00</b>	<b>2.115.420,47</b>	<b>0,00</b>	<b>2.115.420,47</b>	<b>307.460,44</b>	<b>1.807.960,03</b>	<b>0,00</b>
<b>8 ACTIVOS FINANCIEROS</b>							
83 CONCESIÓN PRÉSTAMOS	0,00	417.777,21	0,00	417.777,21	52.876,07	364.901,14	0,00
87 APORTACIONES PATRIMONIALES	0,00	11.250,00	0,00	11.250,00	11.250,00	0,00	0,00
<b>TOTAL CAPITULO 8</b>	<b>0,00</b>	<b>429.027,21</b>	<b>0,00</b>	<b>429.027,21</b>	<b>64.126,07</b>	<b>364.901,14</b>	<b>0,00</b>
<b>9 PASIVOS FINANCIEROS</b>							
91 AMORT PRÉST EN MONEDA NACIONAL	1.784.700,00	156.435,73	48.135,07	1.893.000,66	1.871.162,90	21.837,76	0,00
<b>TOTAL CAPITULO 9</b>	<b>1.784.700,00</b>	<b>156.435,73</b>	<b>48.135,07</b>	<b>1.893.000,66</b>	<b>1.871.162,90</b>	<b>21.837,76</b>	<b>0,00</b>
<b>SUMAS TOTALES .....</b>	<b>105.094.201,00</b>	<b>38.193.524,00</b>	<b>12.012.407,43</b>	<b>131.275.317,57</b>	<b>113.769.481,54</b>	<b>8.989.201,63</b>	<b>8.516.634,40</b>



A) GASTOS

B) INGRESOS

C) GASTOS DESARROLLADOS POR PROGRAMAS

C.1) SERVICIO DE ALOJAMIENTO (321B)

C.2) CONSEJO SOCIAL (322C)

C.3) ESTUDIOS PROPIOS (421B)

C.4) ENSEÑANZAS UNIVERSITARIAS (422D)

C.5) INVESTIGACIÓN (541A)

## PRIMERA PARTE

Realización de las autorizaciones y previsiones presupuestarias



## CUENTA DEL CIERRE. EJERCICIO 2013

## PRIMERA PARTE.- REALIZACION DE LAS AUTORIZACIONES Y PREVISIONES PRESUPUESTARIAS, C)GASTOS POR PROGRAMA


## PROGRAMA 541A INVESTIGACIÓN

CONCEPTOS	CREDITOS PRESUPUESTOS				Obligaciones Reconocidas	REMANENTES DE CREDITO	
	Iniciales	Mod. Aumento	Mod. Baja	Definitivos		Incorporables	Anulados
<b>1 GASTOS DE PERSONAL</b>							
12 FUNCIONARIOS	466.817,00	0,00	0,00	466.817,00	341.782,50	0,00	125.034,50
13 LABORALES	457.318,00	0,00	0,00	457.318,00	392.143,11	0,00	65.174,89
15 INCENTIVOS AL RENDIMIENTO	73.345,00	0,00	0,00	73.345,00	45.577,54	0,00	27.767,46
16 CUOTAS,PREST. Y GASTOS SOC.A C	292.760,00	0,00	0,00	292.760,00	204.758,81	0,00	88.001,19
<b>TOTAL CAPITULO 1</b>	<b>1.290.240,00</b>	<b>0,00</b>	<b>0,00</b>	<b>1.290.240,00</b>	<b>984.261,96</b>	<b>0,00</b>	<b>305.978,04</b>
<b>2 GAST CORRIENT BIENES Y SERVIOS</b>							
20 ARRENDAMIENTOS Y CÁNONES	2.095,00	1.996,50	0,00	4.091,50	2.096,50	0,00	1.995,00
21 REPARAC, MANTENIMIEN Y CONSERV	55.991,00	187.495,02	0,00	243.486,02	243.472,98	0,00	13,04
22 MATERIAL, SUMINISTROS Y OTROS	173.164,00	1.334.632,35	267.840,31	1.239.956,04	292.199,83	0,00	947.756,21
23 INDEMNIZ POR RAZÓN DE SERVICIO	11.776,00	6.300,89	0,00	18.076,89	18.076,89	0,00	0,00
<b>TOTAL CAPITULO 2</b>	<b>243.026,00</b>	<b>1.530.424,76</b>	<b>267.840,31</b>	<b>1.505.610,45</b>	<b>555.846,20</b>	<b>0,00</b>	<b>949.764,25</b>
<b>3 GASTOS FINANCIEROS</b>							
<b>TOTAL CAPITULO 3</b>	<b>0,00</b>	<b>0,00</b>	<b>0,00</b>	<b>0,00</b>	<b>0,00</b>	<b>0,00</b>	<b>0,00</b>
<b>4 TRANSFERENCIAS CORRIENTES</b>							
44 A EMPRESAS PÚBLICAS Y OTROS EN	0,00	58.500,00	0,00	58.500,00	58.500,00	0,00	0,00
47 A EMPRESAS PRIVADAS	0,00	7.520,23	0,00	7.520,23	7.520,23	0,00	0,00
48 A FAMIL E INSTIT SIN FIN LUCRO	149.949,00	247.960,87	110.216,50	287.693,37	120.579,66	0,00	167.113,71
<b>TOTAL CAPITULO 4</b>	<b>149.949,00</b>	<b>313.981,10</b>	<b>110.216,50</b>	<b>353.713,60</b>	<b>186.599,89</b>	<b>0,00</b>	<b>167.113,71</b>
<b>6 INVERSIONES REALES</b>							
60 INV. NUEVA INFR. Y BIENES USO	2.690.740,00	18.161.138,55	955.985,73	19.895.892,82	10.056.830,16	9.839.062,66	0,00
64 GASTOS INVERSION CARÁCT INMATE	14.161.326,00	34.776.788,82	1.845.755,88	47.092.358,94	19.304.005,62	27.788.363,32	0,00



**CUENTA DEL CIERRE. EJERCICIO 2013**
**PRIMERA PARTE.- REALIZACIÓN DE LAS AUTORIZACIONES Y PREVISIONES PRESUPUESTARIAS, C)GASTOS POR PROGRAMA**
**PROGRAMA 541A INVESTIGACIÓN**


CONCEPTOS	Iniciales	CREDITOS PRESUPUESTOS		Definitivos	Obligaciones Reconocidas	REMANENTES DE CREDITO	
		Mod. Aumento	Mod. Baja			Incorporables	Anulados
<b>6 INVERSIONES REALES</b>							
<b>TOTAL CAPITULO 6</b>	16.852.066,00	52.937.927,37	2.801.741,61	66.988.251,76	29.360.835,78	37.627.415,98	0,00
<b>7 TRANSFERENCIAS CAPITAL</b>							
74 A EMPRESAS PÚBLICAS Y OTROS EN	0,00	8.430.977,91	0,00	8.430.977,91	344.507,34	8.086.470,57	0,00
<b>TOTAL CAPITULO 7</b>	0,00	8.430.977,91	0,00	8.430.977,91	344.507,34	8.086.470,57	0,00
<b>8 ACTIVOS FINANCIEROS</b>							
<b>TOTAL CAPITULO 8</b>	0,00	0,00	0,00	0,00	0,00	0,00	0,00
<b>9 PASIVOS FINANCIEROS</b>							
91 AMORT PRÉST EN MONEDA NACIONAL	656.884,00	0,00	0,00	656.884,00	656.883,62	0,38	0,00
<b>TOTAL CAPITULO 9</b>	656.884,00	0,00	0,00	656.884,00	656.883,62	0,38	0,00
<b>SUMAS TOTALES .....</b>	19.192.165,00	63.213.311,14	3.179.798,42	79.225.677,72	32.088.934,79	45.713.886,93	1.422.856,00



A) OBLIGACIONES

B) DERECHO

## SEGUNDA PARTE

Realización de las obligaciones y derechos reconocidos



CUENTA DEL CIERRE. EJERCICIO 2013  
SEGUNDA PARTE.- REALIZACION DE LAS OBLIGACIONES Y DERECHOS RECONOCIDOS, A) OBLIGACIONES

CONCEPTOS	OBLIGACIONES			PAGOS			Obligaciones a presupuestos cerrados
	Reconocidas en el ejercicio	Anuladas	Netas	Realizados en el ejercicio	Reintegros	Líquidos	
<b>1 GASTOS DE PERSONAL</b>							
11 PERSONAL EVENTUAL	0,00	0,00	0,00	0,00	0,00	0,00	0,00
12 FUNCIONARIOS	45.382.117,31	0,00	45.382.117,31	45.330.630,46	0,00	45.330.630,46	51.486,85
13 LABORALES	18.713.600,36	0,00	18.713.600,36	18.655.777,26	0,00	18.655.777,26	57.823,10
14 OTRO PERSONAL	29.148,55	0,00	29.148,55	29.148,55	0,00	29.148,55	0,00
15 INCENTIVOS AL RENDIMIENTO	6.197.888,32	0,00	6.197.888,32	6.102.388,95	0,00	6.102.388,95	95.499,37
16 CUOTAS,PREST. Y GASTOS SOC.A C	13.000.668,17	122.599,19	12.878.068,98	11.702.076,32	122.599,19	11.579.477,13	1.298.591,85
<b>TOTAL CAPITULO 1</b>	<b>83.323.422,71</b>	<b>122.599,19</b>	<b>83.200.823,52</b>	<b>81.820.021,54</b>	<b>122.599,19</b>	<b>81.697.422,35</b>	<b>1.503.401,17</b>
<b>2 GAST CORRIENT BIENES Y SERVIOS</b>							
20 ARRENDAMIENTOS Y CÁNONES	381.610,17	5.344,27	376.265,90	339.849,17	5.344,27	334.504,90	41.761,00
21 REPARAC, MANTENIMIEN Y CONSERV	2.660.956,81	2.091,33	2.658.865,48	1.762.132,59	2.091,33	1.760.041,26	898.824,22
22 MATERIAL, SUMINISTROS Y OTROS	16.899.863,69	35.616,15	16.864.247,54	12.091.308,90	35.616,15	12.055.692,75	4.808.554,79
23 INDEMNIZ POR RAZÓN DE SERVICIO	802.792,43	3.740,99	799.051,44	750.796,73	3.740,99	747.055,74	51.995,70
25 CONCIERTOS DE ASISTENCIA SANIT	0,00	0,00	0,00	0,00	0,00	0,00	0,00
<b>TOTAL CAPITULO 2</b>	<b>20.745.223,10</b>	<b>46.792,74</b>	<b>20.698.430,36</b>	<b>14.944.087,39</b>	<b>46.792,74</b>	<b>14.897.294,65</b>	<b>5.801.135,71</b>
<b>3 GASTOS FINANCIEROS</b>							
30 DE DEUDA PÚBLICA EN MONEDA NAC	0,00	0,00	0,00	0,00	0,00	0,00	0,00
31 DE PRÉSTAMOS EN MONEDA NACIONAL	605.119,87	0,00	605.119,87	604.236,09	0,00	604.236,09	883,78
32 DE DEUDA PÚBLICA EN MONEDA EXT	0,00	0,00	0,00	0,00	0,00	0,00	0,00
33 DE PRÉSTAMOS EN MONEDA EXTRANJ	0,00	0,00	0,00	0,00	0,00	0,00	0,00
34 DE DEPÓSITOS, FIANZAS Y OTROS	51.967,60	2.315,42	49.652,18	51.967,60	2.315,42	49.652,18	0,00
<b>TOTAL CAPITULO 3</b>	<b>657.087,47</b>	<b>2.315,42</b>	<b>654.772,05</b>	<b>656.203,69</b>	<b>2.315,42</b>	<b>653.888,27</b>	<b>883,78</b>
<b>4 TRANSFERENCIAS CORRIENTES</b>							
40 A LA ADMINISTRACIÓN DEL ESTADO	0,00	0,00	0,00	0,00	0,00	0,00	0,00




CUENTA DEL CIERRE. EJERCICIO 2013  
SEGUNDA PARTE.- REALIZACION DE LAS OBLIGACIONES Y DERECHOS RECONOCIDOS, A) OBLIGACIONES

CONCEPTOS	OBLIGACIONES			PAGOS			
	Reconocidas en el ejercicio	Anuladas	Netas	Realizados en el ejercicio	Reintegros	Líquidos	Obligaciones a presupuestos cerrados
<b>4 TRANSFERENCIAS CORRIENTES</b>							
41 A ORGANISMOS AUTÓNOMOS	0,00	0,00	0,00	0,00	0,00	0,00	0,00
42 A LA SEGURIDAD SOCIAL	0,00	0,00	0,00	0,00	0,00	0,00	0,00
44 A EMPRESAS PÚBLICAS Y OTROS EN	1.521.068,94	0,00	1.521.068,94	1.431.911,05	0,00	1.431.911,05	89.157,89
45 A LAS COMUNIDADES AUTONOMAS	0,00	0,00	0,00	0,00	0,00	0,00	0,00
46 A CORPORACIONES LOCALES	0,00	0,00	0,00	0,00	0,00	0,00	0,00
47 A EMPRESAS PRIVADAS	7.520,23	0,00	7.520,23	7.520,23	0,00	7.520,23	0,00
48 A FAMIL E INSTT SIN FIN LUCRO	4.826.143,53	59.451,96	4.766.691,57	4.340.789,38	59.451,96	4.281.337,42	485.354,15
49 AL EXTERIOR	0,00	0,00	0,00	0,00	0,00	0,00	0,00
<b>TOTAL CAPITULO 4</b>	<b>6.354.732,70</b>	<b>59.451,96</b>	<b>6.295.280,74</b>	<b>5.780.220,66</b>	<b>59.451,96</b>	<b>5.720.768,70</b>	<b>574.512,04</b>
<b>6 INVERSIONES REALES</b>							
60 INV. NUEVA INFR. Y BIENES USO	13.704.093,74	6.614,56	13.697.479,18	7.193.420,00	6.614,56	7.186.805,44	6.510.673,74
61 PLANES ACTUA INVER CARAC INMAT	0,00	0,00	0,00	0,00	0,00	0,00	0,00
62 PLANES PLURI CONS INCIEN Y EM	0,00	0,00	0,00	0,00	0,00	0,00	0,00
64 GASTOS INVERSION CARÁCT INMATE	21.913.203,94	70.887,93	21.842.316,01	18.728.302,56	70.887,93	18.657.414,63	3.184.901,38
66 INV. REP. EN INFR. Y BIENES US	243.998,15	0,00	243.998,15	126.895,72	0,00	126.895,72	117.102,43
<b>TOTAL CAPITULO 6</b>	<b>35.861.295,83</b>	<b>77.502,49</b>	<b>35.783.793,34</b>	<b>26.048.618,28</b>	<b>77.502,49</b>	<b>25.971.115,79</b>	<b>9.812.677,55</b>
<b>7 TRANSFERENCIAS CAPITAL</b>							
70 A LA ADMINISTRACIÓN DEL ESTADO	0,00	0,00	0,00	0,00	0,00	0,00	0,00
71 A ORGANISMOS AUTÓNOMOS	0,00	0,00	0,00	0,00	0,00	0,00	0,00
72 A LA SEGURIDAD SOCIAL	0,00	0,00	0,00	0,00	0,00	0,00	0,00
74 A EMPRESAS PÚBLICAS Y OTROS EN	651.967,78	0,00	651.967,78	411.967,78	0,00	411.967,78	240.000,00
75 A LAS COMUNIDADES AUTONOMAS	0,00	0,00	0,00	0,00	0,00	0,00	0,00
76 A CORPORACIONES LOCALES	0,00	0,00	0,00	0,00	0,00	0,00	0,00
77 A EMPRESAS PRIVADAS	0,00	0,00	0,00	0,00	0,00	0,00	0,00
78 A FAMIL E INSTT SIN FINES LUC	0,00	0,00	0,00	0,00	0,00	0,00	0,00



CUENTA DEL CIERRE. EJERCICIO 2013  
SEGUNDA PARTE.- REALIZACION DE LAS OBLIGACIONES Y DERECHOS RECONOCIDOS, A) OBLIGACIONES

CONCEPTOS	OBLIGACIONES			PAGOS			
	Reconocidas en el ejercicio	Anuladas	Netas	Realizados en el ejercicio	Reintegros	Liquidos	Obligaciones a presupuestos cerrados
<b>7 TRANSFERENCIAS CAPITAL</b>							
79 AL EXTERIOR	0,00	0,00	0,00	0,00	0,00	0,00	0,00
<b>TOTAL CAPITULO 7</b>	<b>651.967,78</b>	<b>0,00</b>	<b>651.967,78</b>	<b>411.967,78</b>	<b>0,00</b>	<b>411.967,78</b>	<b>240.000,00</b>
<b>8 ACTIVOS FINANCIEROS</b>							
80 ADQUIS DEUDA DEL SECTOR PUBLIC	0,00	0,00	0,00	0,00	0,00	0,00	0,00
81 ADQUIS. DE OBLIGACIONES Y BONO	0,00	0,00	0,00	0,00	0,00	0,00	0,00
82 CONCES PRÉSTAM AL SECTOR PUBLI	0,00	0,00	0,00	0,00	0,00	0,00	0,00
83 CONCESIÓN PRÉSTAMOS	52.876,07	0,00	52.876,07	52.876,07	0,00	52.876,07	0,00
84 CONSTITUCIÓN DE DEPÓSITOS Y FI	0,00	0,00	0,00	0,00	0,00	0,00	0,00
85 ADQU. ACCIONES Y PARTICIPACION	0,00	0,00	0,00	0,00	0,00	0,00	0,00
86 ADQU. ACCIONES Y PARTICIPACION	0,00	0,00	0,00	0,00	0,00	0,00	0,00
87 APORTACIONES PATRIMONIALES	11.250,00	0,00	11.250,00	11.250,00	0,00	11.250,00	0,00
<b>TOTAL CAPITULO 8</b>	<b>64.126,07</b>	<b>0,00</b>	<b>64.126,07</b>	<b>64.126,07</b>	<b>0,00</b>	<b>64.126,07</b>	<b>0,00</b>
<b>9 PASIVOS FINANCIEROS</b>							
90 AMORTIZ DEUDA EN MONED NACIONAL	0,00	0,00	0,00	0,00	0,00	0,00	0,00
91 AMORT PRÉST EN MONEDA NACIONAL	2.528.046,52	0,00	2.528.046,52	2.528.046,52	0,00	2.528.046,52	0,00
92 AMORITIZACIÓN DE DEUDA PÚBLICA	0,00	0,00	0,00	0,00	0,00	0,00	0,00
93 AMORTIZ PRÉST MONEDA EXTRANJER	0,00	0,00	0,00	0,00	0,00	0,00	0,00
<b>TOTAL CAPITULO 9</b>	<b>2.528.046,52</b>	<b>0,00</b>	<b>2.528.046,52</b>	<b>2.528.046,52</b>	<b>0,00</b>	<b>2.528.046,52</b>	<b>0,00</b>
<b>SUMAS TOTALES .....</b>	<b>150.185.902,18</b>	<b>308.661,80</b>	<b>149.877.240,38</b>	<b>132.253.291,93</b>	<b>308.661,80</b>	<b>131.944.630,13</b>	<b>17.932.610,25</b>



A) OBLIGACIONES

B) DERECHO

## SEGUNDA PARTE

Realización de las obligaciones y derechos reconocidos

**CUENTA DEL CIERRE. EJERCICIO 2013**  
**SEGUNDA PARTE.- REALIZACION DE LAS OBLIGACIONES Y DERECHOS RECONOCIDOS, B) DERECHOS**

CONCEPTOS	DERECHOS			INGRESOS			
	Reconocidos en el ejercicio	Anulados	Netos	Realizados en el ejercicio	Devoluciones	Líquidos	Derechos a presupuestos cerrados
<b>3 TASAS, PRECIOS PÚBLICOS Y OTRO</b>							
30 TASAS	1.819.359,22	26.850,73	1.792.508,49	1.675.687,03	26.850,73	1.648.836,30	143.672,19
31 PRECIOS PÚBLICOS	16.831.955,60	139.207,59	16.692.748,01	7.706.941,04	139.207,59	7.567.733,45	9.125.014,56
32 OTROS INGR. PROC. PREST. SERVI	10.343.558,32	24.195,45	10.319.362,87	8.094.462,20	24.195,45	8.070.266,75	2.249.096,12
33 VENTA DE BIENES	27.886,09	3,68	27.882,41	15.767,10	3,68	15.763,42	12.118,99
39 OTROS INGRESOS	337.583,67	0,00	337.583,67	310.208,38	0,00	310.208,38	27.375,29
<b>TOTAL CAPITULO 3</b>	<b>29.360.342,90</b>	<b>190.257,45</b>	<b>29.170.085,45</b>	<b>17.803.065,75</b>	<b>190.257,45</b>	<b>17.612.808,30</b>	<b>11.557.277,15</b>
<b>4 TRANSFERENCIAS CORRIENTES</b>							
40 DE LA ADMÓN GENERAL DEL ESTADO	1.943.823,90	0,00	1.943.823,90	1.504.384,32	0,00	1.504.384,32	439.439,58
41 DE ORGANISMOS AUTONOMOS ADMINI	108.159,90	0,00	108.159,90	102.909,90	0,00	102.909,90	5.250,00
42 DE LA SEGURIDAD SOCIAL	1.599.310,67	0,00	1.599.310,67	1.363.394,76	0,00	1.363.394,76	235.915,91
44 DE EMPRESAS PÚBLICAS Y OTROS E	34.500,00	0,00	34.500,00	34.500,00	0,00	34.500,00	0,00
45 DE COMUNIDADES AUTÓNOMAS	87.544.009,01	0,00	87.544.009,01	48.415.910,48	0,00	48.415.910,48	39.128.098,53
46 DE CORPORACIONES LOCALES	420.659,64	0,00	420.659,64	352.395,04	0,00	352.395,04	68.264,60
47 DE EMPRESAS PRIVADAS	902.414,00	0,00	902.414,00	746.414,00	0,00	746.414,00	156.000,00
48 DE FAMIL E INSTU SIN FIN LUCRO	206.996,53	0,00	206.996,53	115.996,53	0,00	115.996,53	91.000,00
49 DEL EXTERIOR	936.453,42	0,00	936.453,42	930.453,42	0,00	930.453,42	6.000,00
<b>TOTAL CAPITULO 4</b>	<b>93.696.327,07</b>	<b>0,00</b>	<b>93.696.327,07</b>	<b>53.566.358,45</b>	<b>0,00</b>	<b>53.566.358,45</b>	<b>40.129.968,62</b>
<b>5 INGRESOS PATRIMONIALES</b>							
50 INTERESES DE TÍTULOS Y VALORES	14.166,09	0,00	14.166,09	14.166,09	0,00	14.166,09	0,00
52 INTERESES DE DEPÓSITOS	36.867,66	27,34	36.840,32	36.867,66	27,34	36.840,32	0,00
54 RENTAS DE BIENES INMUEBLES	61.945,11	0,00	61.945,11	21.867,84	0,00	21.867,84	40.077,27
55 PRODUC CONCESI Y APROV ESPECIAL	60.140,01	0,00	60.140,01	58.398,15	0,00	58.398,15	1.741,86
<b>TOTAL CAPITULO 5</b>	<b>173.118,87</b>	<b>27,34</b>	<b>173.091,53</b>	<b>131.299,74</b>	<b>27,34</b>	<b>131.272,40</b>	<b>41.819,13</b>
<b>6 ENAJENACIÓN DE INVERSIONES REA</b>							
61 DE LAS DEMÁS INVERSIONES REALE	4.575,00	0,00	4.575,00	4.575,00	0,00	4.575,00	0,00



CUENTA DEL CIERRE EJERCICIO 2013  
SEGUNDA PARTE.- REALIZACION DE LAS OBLIGACIONES Y DERECHOS RECONOCIDOS, B) DERECHOS

CONCEPTOS	DERECHOS			INGRESOS			
	Reconocidos en el ejercicio	Anulados	Netos	Realizados en el ejercicio	Devoluciones	Líquidos	Derechos a presupuestos cerrados
<b>6 ENAJENACIÓN DE INVERSIONES REA</b>							
<b>TOTAL CAPITULO 6</b>	4.575,00	0,00	4.575,00	4.575,00	0,00	4.575,00	0,00
<b>7 TRANSFERENCIAS DE CAPITAL</b>							
70 DE LA ADMÓN GENERAL DEL ESTADO	3.364.907,22	0,00	3.364.907,22	2.670.724,78	0,00	2.670.724,78	694.182,44
74 DE EMPRES. PÚBL. Y OTROS ENTES	92.934,85	0,00	92.934,85	92.934,85	0,00	92.934,85	0,00
75 DE COMUNIDADES AUTÓNOMAS	15.654.917,71	0,00	15.654.917,71	8.698.091,53	0,00	8.698.091,53	6.956.826,18
77 DE EMPRESAS PRIVADAS	3.419,63	0,00	3.419,63	0,00	0,00	0,00	3.419,63
78 DE FAMILIAS E INSTITUCIONES SI	1.098.560,21	0,00	1.098.560,21	49.900,00	0,00	49.900,00	1.048.660,21
79 DEL EXTERIOR	1.864.683,31	0,00	1.864.683,31	1.771.295,16	0,00	1.771.295,16	93.388,15
<b>TOTAL CAPITULO 7</b>	22.079.422,93	0,00	22.079.422,93	13.282.946,32	0,00	13.282.946,32	8.796.476,61
<b>8 ACTIVOS FINANCIEROS</b>							
82 REINTEGRO PRÉSTAMOS CONCEDIDOS	131.021,96	0,00	131.021,96	131.021,96	0,00	131.021,96	0,00
87 REMANENTE DE TESORERÍA	0,00	0,00	0,00	0,00	0,00	0,00	0,00
<b>TOTAL CAPITULO 8</b>	131.021,96	0,00	131.021,96	131.021,96	0,00	131.021,96	0,00
<b>9 PASIVOS FINANCIEROS</b>							
92 PRÉSTAMOS RECIBIDOS	4.060.823,28	0,00	4.060.823,28	815.618,16	0,00	815.618,16	3.245.205,12
<b>TOTAL CAPITULO 9</b>	4.060.823,28	0,00	4.060.823,28	815.618,16	0,00	815.618,16	3.245.205,12
<b>SUMAS TOTALES .....</b>	149.505.632,01	190.284,79	149.315.347,22	85.734.885,38	190.284,79	85.544.600,59	63.770.746,63





A) OBLIGACIONES

AÑO 2009

AÑO 2010

AÑO 2011

B) DERECHOS

**TERCERA PARTE**

Presupuestos cerrados



CUENTA DEL CIERRE. EJERCICIO 2013  
TERCERA PARTE.- PRESUPUESTOS CERRADOS. EJERCICIO 2009, A) OBLIGACIONES

CONCEPTOS	Pendientes en el 1 de Enero	Modificaciones	Total Obligaciones	Pagos Realizados	Pendientes en fin de año
<b>A) OPERACIONES CORRIENTES</b>					
<b>1 GASTOS DE PERSONAL</b>					
16 CUOTAS,PREST. Y GASTOS SOC.A C	280,00	-280,00	0,00	0,00	0,00
TOTAL CAPITULO 1	280,00	-280,00	0,00	0,00	0,00
<b>2 GAST CORRIENT BIENES Y SERVIOS</b>					
20 ARRENDAMIENTOS Y CÁNONES	273,02	-273,02	0,00	0,00	0,00
22 MATERIAL, SUMINISTROS Y OTROS	14.569,99	-14.569,99	0,00	0,00	0,00
23 INDEMNIZ POR RAZÓN DE SERVICIO	7,00	-7,00	0,00	0,00	0,00
TOTAL CAPITULO 2	14.850,01	-14.850,01	0,00	0,00	0,00
TOTAL OPERACIONES CORRIENTES	15.130,01	-15.130,01	0,00	0,00	0,00
<b>B) OPERACIONES DE CAPITAL</b>					
<b>6 INVERSIONES REALES</b>					
64 GASTOS INVERSION CARÁCT INMATE	2.142,03	-2.142,03	0,00	0,00	0,00
TOTAL CAPITULO 6	2.142,03	-2.142,03	0,00	0,00	0,00
TOTAL OPERACIONES DE CAPITAL	2.142,03	-2.142,03	0,00	0,00	0,00
TOTAL OBLIGACIONES EJERCICIO 2009	17.272,04	-17.272,04	0,00	0,00	0,00



A) OBLIGACIONES

AÑO 2009

AÑO 2010

AÑO 2011

B) DERECHOS

**TERCERA PARTE**

Presupuestos cerrados

CUENTA DEL CIERRE. EJERCICIO 2013  
 TERCERA PARTE.- PRESUPUESTOS CERRADOS. EJERCICIO 2010, A) OBLIGACIONES



CONCEPTOS	Pendientes en el 1 de Enero	Modificaciones	Total Obligaciones	Pagos Realizados	Pendientes en fin de año
<b>A) OPERACIONES CORRIENTES</b>					
<b>1 GASTOS DE PERSONAL</b>					
16 CUOTAS,PREST. Y GASTOS SOC.A C	401.262,00	-273.337,57	127.924,43	0,00	127.924,43
TOTAL CAPITULO 1	401.262,00	-273.337,57	127.924,43	0,00	127.924,43
<b>2 GAST CORRIENT BIENES Y SERVIOS</b>					
22 MATERIAL, SUMINISTROS Y OTROS	91,50	-91,50	0,00	0,00	0,00
TOTAL CAPITULO 2	91,50	-91,50	0,00	0,00	0,00
TOTAL OPERACIONES CORRIENTES	401.353,50	-273.429,07	127.924,43	0,00	127.924,43
<b>B) OPERACIONES DE CAPITAL</b>					
<b>6 INVERSIONES REALES</b>					
60 INV. NUEVA INFR. Y BIENES USO	0,01	-0,01	0,00	0,00	0,00
TOTAL CAPITULO 6	0,01	-0,01	0,00	0,00	0,00
TOTAL OPERACIONES DE CAPITAL	0,01	-0,01	0,00	0,00	0,00
TOTAL OBLIGACIONES EJERCICIO 2010	401.353,51	-273.429,08	127.924,43	0,00	127.924,43



A) OBLIGACIONES

AÑO 2009

AÑO 2010

AÑO 2011

B) DERECHOS

## TERCERA PARTE

Presupuestos cerrados



CUENTA DEL CIERRE. EJERCICIO 2013  
TERCERA PARTE.- PRESUPUESTOS CERRADOS. EJERCICIO 2011, A) OBLIGACIONES

CONCEPTOS	Pendientes en el 1 de Enero	Modificaciones	Total Obligaciones	Pagos Realizados	Pendientes en fin de año
<b>A) OPERACIONES CORRIENTES</b>					
<b>1 GASTOS DE PERSONAL</b>					
16 CUOTAS,PREST. Y GASTOS SOC.A C	281.822,82	0,00	281.822,82	0,00	281.822,82
TOTAL CAPITULO 1	281.822,82	0,00	281.822,82	0,00	281.822,82
<b>2 GAST CORRIENT BIENES Y SERVIOS</b>					
22 MATERIAL, SUMINISTROS Y OTROS	43.518,56	0,00	43.518,56	43.220,06	298,50
23 INDEMNIZ POR RAZÓN DE SERVICIO	618,69	0,00	618,69	618,69	0,00
TOTAL CAPITULO 2	44.137,25	0,00	44.137,25	43.838,75	298,50
TOTAL OPERACIONES CORRIENTES	325.960,07	0,00	325.960,07	43.838,75	282.121,32
<b>B) OPERACIONES DE CAPITAL</b>					
<b>6 INVERSIONES REALES</b>					
64 GASTOS INVERSION CARÁCT INMATE	375,93	0,00	375,93	375,93	0,00
TOTAL CAPITULO 6	375,93	0,00	375,93	375,93	0,00
TOTAL OPERACIONES DE CAPITAL	375,93	0,00	375,93	375,93	0,00
TOTAL OBLIGACIONES EJERCICIO 2011	326.336,00	0,00	326.336,00	44.214,68	282.121,32

CUENTA DEL CIERRE. EJERCICIO 2013  
 TERCERA PARTE.- PRESUPUESTOS CERRADOS. EJERCICIO 2012, A) OBLIGACIONES




CONCEPTOS	Pendientes en el 1 de Enero	Modificaciones	Total Obligaciones	Pagos Realizados	Pendientes en fin de año
<b>A) OPERACIONES CORRIENTES</b>					
<b>1 GASTOS DE PERSONAL</b>					
12 FUNCIONARIOS	4.830,15	0,00	4.830,15	4.830,15	0,00
13 LABORALES	12.954,63	0,00	12.954,63	12.954,63	0,00
15 INCENTIVOS AL RENDIMIENTO	70.786,11	0,00	70.786,11	70.786,11	0,00
16 CUOTAS,PREST. Y GASTOS SOC.A C	864.925,59	0,00	864.925,59	864.925,59	0,00
<b>TOTAL CAPITULO 1</b>	<b>953.496,48</b>	<b>0,00</b>	<b>953.496,48</b>	<b>953.496,48</b>	<b>0,00</b>
<b>2 GAST CORRIENT BIENES Y SERVIOS</b>					
20 ARRENDAMIENTOS Y CÁNONES	51.029,66	0,00	51.029,66	51.029,66	0,00
21 REPARAC, MANTENIMEN Y CONSERV	568.156,54	0,00	568.156,54	568.156,54	0,00
22 MATERIAL, SUMINISTROS Y OTROS	4.349.218,16	-31.267,44	4.317.950,72	4.313.578,59	4.372,13
23 INDEMNIZ POR RAZÓN DE SERVICIO	48.033,52	-220,22	47.813,30	47.813,30	0,00
<b>TOTAL CAPITULO 2</b>	<b>5.016.437,88</b>	<b>-31.487,66</b>	<b>4.984.950,22</b>	<b>4.980.578,09</b>	<b>4.372,13</b>
<b>3 GASTOS FINANCIEROS</b>					
31 DE PRÉSTAMOS EN MONEDA NACIONAL	25.070,45	0,00	25.070,45	25.070,45	0,00
<b>TOTAL CAPITULO 3</b>	<b>25.070,45</b>	<b>0,00</b>	<b>25.070,45</b>	<b>25.070,45</b>	<b>0,00</b>
<b>4 TRANSFERENCIAS CORRIENTES</b>					
48 A FAMIL E INSTIT SIN FIN LUCRO	1.354.302,71	0,00	1.354.302,71	1.354.302,71	0,00
<b>TOTAL CAPITULO 4</b>	<b>1.354.302,71</b>	<b>0,00</b>	<b>1.354.302,71</b>	<b>1.354.302,71</b>	<b>0,00</b>
<b>TOTAL OPERACIONES CORRIENTES</b>	<b>7.349.307,52</b>	<b>-31.487,66</b>	<b>7.317.819,86</b>	<b>7.313.447,73</b>	<b>4.372,13</b>
<b>B) OPERACIONES DE CAPITAL</b>					
<b>6 INVERSIONES REALES</b>					
60 INV. NUEVA INFR. Y BIENES USO	2.408.086,96	0,00	2.408.086,96	2.408.086,96	0,00

CUENTA DEL CIERRE. EJERCICIO 2013  
 TERCERA PARTE.- PRESUPUESTOS CERRADOS. EJERCICIO 2012, A) OBLIGACIONES



CONCEPTOS	Pendientes en el 1 de Enero	Modificaciones	Total Obligaciones	Pagos Realizados	Pendientes en fin de año
<b>B) OPERACIONES DE CAPITAL</b>					
<b>6 INVERSIONES REALES</b>					
64 GASTOS INVERSION CARÁCT INMATE	1.731.453,28	122,00	1.731.575,28	1.729.075,28	2.500,00
66 INV. REP. EN INFR. Y BIENES US	59.053,67	0,00	59.053,67	59.053,67	0,00
TOTAL CAPITULO 6	4.198.593,91	122,00	4.198.715,91	4.196.215,91	2.500,00
<b>7 TRANSFERENCIAS CAPITAL</b>					
74 A EMPRESAS PÚBLICAS Y OTROS EN	137.318,83	0,00	137.318,83	137.318,83	0,00
TOTAL CAPITULO 7	137.318,83	0,00	137.318,83	137.318,83	0,00
<b>9 PASIVOS FINANCIEROS</b>					
91 AMORT PRÉST EN MONEDA NACIONAL	4.298,60	0,00	4.298,60	4.298,60	0,00
TOTAL CAPITULO 9	4.298,60	0,00	4.298,60	4.298,60	0,00
TOTAL OPERACIONES DE CAPITAL	4.340.211,34	122,00	4.340.333,34	4.337.833,34	2.500,00
TOTAL OBLIGACIONES EJERCICIO 2012	11.689.518,86	-31.365,66	11.658.153,20	11.651.281,07	6.872,13





A) OBLIGACIONES

AÑO 2009

AÑO 2010

AÑO 2011

B) DERECHOS

TERCERA PARTE

CUENTA DEL CIERRE. EJERCICIO 2013  
 TERCERA PARTE.- PRESUPUESTOS CERRADOS. EJERCICIOS ANTERIORES, B) DERECHOS




CONCEPTOS	Pendientes en el 1 de Enero	Modificaciones	Total Derechos	Ingresos Realizados	Pendientes en fin de año
<b>A) OPERACIONES CORRIENTES</b>					
<b>3 TASAS, PRECIOS PÚBLICOS Y OTRO</b>					
30 TASAS	255.522,43	0,00	255.522,43	255.522,43	0,00
31 PRECIOS PÚBLICOS	6.287.342,54	-1.434.537,37	4.852.805,17	4.475.463,83	377.341,34
33 VENTA DE BIENES	8.088,34	-244,42	7.843,92	4.956,64	2.887,28
32 OTROS INGR. PROC. PREST. SERV	4.609.487,83	-167.447,18	4.442.040,65	2.103.189,77	2.338.850,88
39 OTROS INGRESOS	137.940,94	0,00	137.940,94	44.459,98	93.480,96
<b>TOTAL CAPITULO 3</b>	<b>11.298.382,08</b>	<b>-1.602.228,97</b>	<b>9.696.153,11</b>	<b>6.883.592,65</b>	<b>2.812.560,46</b>
<b>4 TRANSFERENCIAS CORRIENTES</b>					
40 DE LA ADMÓN GENERAL DEL ESTADO	1.065.416,38	0,00	1.065.416,38	1.027.320,00	38.096,38
45 DE COMUNIDADES AUTÓNOMAS	43.644.990,66	0,00	43.644.990,66	43.615.939,45	29.051,21
46 DE CORPORACIONES LOCALES	324.673,04	0,00	324.673,04	55.600,00	269.073,04
49 DEL EXTERIOR	28.378,30	0,00	28.378,30	28.378,30	0,00
48 DE FAMIL E INSTU SIN FIN LUCRO	37.992,13	0,00	37.992,13	0,00	37.992,13
47 DE EMPRESAS PRIVADAS	814.541,29	0,00	814.541,29	150.000,00	664.541,29
42 DE LA SEGURIDAD SOCIAL	664.671,88	0,00	664.671,88	163.287,14	501.384,74
44 DE EMPRESAS PÚBLICAS Y OTROS E	643.235,04	0,00	643.235,04	5.458,04	637.777,00
<b>TOTAL CAPITULO 4</b>	<b>47.223.898,72</b>	<b>0,00</b>	<b>47.223.898,72</b>	<b>45.045.982,93</b>	<b>2.177.915,79</b>
<b>5 INGRESOS PATRIMONIALES</b>					
52 INTERESES DE DEPÓSITOS	405,44	0,00	405,44	0,00	405,44
55 PRODUC CONCESI Y APROV ESPECIA	17.185,83	0,00	17.185,83	300,50	16.885,33
54 RENTAS DE BIENES INMUEBLES	78.545,28	0,00	78.545,28	17.214,56	61.330,72
<b>TOTAL CAPITULO 5</b>	<b>96.136,55</b>	<b>0,00</b>	<b>96.136,55</b>	<b>17.515,06</b>	<b>78.621,49</b>
<b>TOTAL OPERACIONES CORRIENTES</b>	<b>58.618.417,35</b>	<b>-1.602.228,97</b>	<b>57.016.188,38</b>	<b>51.947.090,64</b>	<b>5.069.097,74</b>

CUENTA DEL CIERRE. EJERCICIO 2013  
 TERCERA PARTE.- PRESUPUESTOS CERRADOS. EJERCICIOS ANTERIORES, B) DERECHOS



CONCEPTOS	Pendientes en el 1 de Enero	Modificaciones	Total Derechos	Ingresos Realizados	Pendientes en fin de año
<b>B) OPERACIONES DE CAPITAL</b>					
<b>6 ENAJENACIÓN</b>					
61 DE LAS DEMÁS INVERSIONES REALE	7.155,17	0,00	7.155,17	0,00	7.155,17
<b>TOTAL CAPITULO 6</b>	<b>7.155,17</b>	<b>0,00</b>	<b>7.155,17</b>	<b>0,00</b>	<b>7.155,17</b>
<b>7 TRANSFERENCI</b>					
70 DE LA ADMÓN GENERAL DEL ESTADO	4.691.266,07	0,00	4.691.266,07	1.526.938,01	3.164.328,06
74 DE EMPRES. PÚBL. Y OTROS ENTES	54.952,03	0,00	54.952,03	0,00	54.952,03
76 DE CORPORACIONES LOCALES	74.413,61	0,00	74.413,61	0,00	74.413,61
78 DE FAMILIAS E INSTITUCIONES SI	8.003,57	0,00	8.003,57	6.435,04	1.568,53
79 DEL EXTERIOR	426.400,26	0,00	426.400,26	91.886,61	334.513,65
77 DE EMPRESAS PRIVADAS	169.260,00	0,00	169.260,00	0,00	169.260,00
75 DE COMUNIDADES AUTÓNOMAS	5.467.668,43	0,00	5.467.668,43	4.974.781,97	492.886,46
<b>TOTAL CAPITULO 7</b>	<b>10.891.963,97</b>	<b>0,00</b>	<b>10.891.963,97</b>	<b>6.600.041,63</b>	<b>4.291.922,34</b>
<b>9 PASIVOS FINA</b>					
92 PRÉSTAMOS RECIBIDOS	221.572,87	0,00	221.572,87	221.572,87	0,00
<b>TOTAL CAPITULO 9</b>	<b>221.572,87</b>	<b>0,00</b>	<b>221.572,87</b>	<b>221.572,87</b>	<b>0,00</b>
<b>TOTAL OPERACIONES DE CAPITAL</b>	<b>11.120.692,01</b>	<b>0,00</b>	<b>11.120.692,01</b>	<b>6.821.614,50</b>	<b>4.299.077,51</b>
<b>SUMA TOTAL DE DERECHOS .....</b>	<b>69.739.109,36</b>	<b>-1.602.228,97</b>	<b>68.136.880,39</b>	<b>58.768.705,14</b>	<b>9.368.175,25</b>



A) DEUDORAS

B) ACREEDORAS

## CUARTA PARTE

Operaciones extrapresupuestarias



## CUENTA DEL CIERRE. EJERCICIO 2013

## CUARTA PARTE.- OPERACIONES EXTRAPRESUPUESTARIAS. A) MOVIMIENTO Y SITUACION DE LOS DEUDORES

CONCEPTOS	Pendiente de Cobro Ejercicio Anterior	Pagos	Total	Ingresos	Pendiente de Cobro Fin de Ejercicio
ANTICIPO CAJA FIJA UNIVERSIDAD	337.123,45	4.969.803,49	5.306.926,94	5.013.034,13	293.892,81
ANTICIPOS PAGO RETRIBUCIONES	18.101,64	13.880,36	31.982,00	13.880,36	18.101,64
PAGOS PENDIENTES DE APLICAR	0,00	28.324,62	28.324,62	28.324,62	0,00
REGUL.NOMINA ENTIDADES FINANC.	0,00	29.371.019,94	29.371.019,94	29.371.019,94	0,00
IVA PAG.DUP.CONT.Y AUTOREP.ISP	0,00	559.700,09	559.700,09	0,00	559.700,09
IVA SOP.DED.541A FACTURAS 2012	1.112.032,22	4.596,80	1.116.629,02	896.103,31	220.525,71
IVA SOP.DED.541A INTR.FAC.2012	1.742,19	274,83	2.017,02	2.017,02	0,00
IVA SOP.DED.100% FACTURAS 2013	0,00	2.289.269,07	2.289.269,07	1.265.574,45	1.023.694,62
IVA SOP.DED.541A INTR.FAC.2013	0,00	46.040,16	46.040,16	46.040,16	0,00
<b>TOTAL DEUDORES</b>	<b>1.468.999,50</b>	<b>37.282.909,36</b>	<b>38.751.908,86</b>	<b>36.635.993,99</b>	<b>2.115.914,87</b>



A) DEUDORAS

B) ACREEDORAS

## CUARTA PARTE


Operaciones extrapresupuestarias



## CUENTA DEL CIERRE. EJERCICIO 2013

## CUARTA PARTE.- OPERACIONES EXTRAPRESUPUESTARIAS. B) MOVIMIENTO Y SITUACION DE LOS ACREEDORES

CONCEPTOS	Pendiente de Pago Ejercicio Anterior	Ingresos	Total	Pagos	Pendiente de Pago Fin de Ejercicio
IVA REPERCUTIDO TIPO REDUCIDO	1.205,17	171.692,88	172.898,05	171.907,72	990,33
INGRESOS PENDIENTES DE APLICAR	0,00	288.163.818,12	288.163.818,12	288.163.818,12	0,00
MOVIMIENTOS INTERNOS TESORERIA	0,00	118.420.943,20	118.420.943,20	118.420.943,20	0,00
IVA REPERCUTIDO SUPERREDUCIDO	6.033,57	566,42	6.599,99	797,50	5.802,49
I.R.P.F. RETENIDO	1.440.301,43	18.067.685,22	19.507.986,65	17.346.300,98	2.161.685,67
CUOTAS DERECHOS PASIVOS	300.868,94	944.581,87	1.245.450,81	963.226,14	282.224,67
CUOTAS TRABAJADORES S.SOCIAL	185.738,45	2.367.790,91	2.553.529,36	2.372.911,86	180.617,50
CUOTAS MUFACE	68.219,66	433.583,88	501.803,54	502.030,84	-227,30
CUOTAS SEGURO ESCOLAR	40.861,15	17.772,16	58.633,31	271,36	58.361,95
RETENCIONES EN NOMINA	37.359,56	25.091,18	62.450,74	22.769,50	39.681,24
ERRORES BANCARIOS	42.395,28	871.126,29	913.521,57	875.573,49	37.948,08
IVA REPERCUTIDO TIPO GENERAL	-202.666,77	1.663.490,97	1.460.824,20	1.772.543,49	-311.719,29
IVA INTRACOMUNITARIO	16.086,56	50.130,06	66.216,62	51.934,70	14.281,92
SEGURO VOLUNTARIO	66.808,44	78.273,49	145.081,93	74.074,60	71.007,33
GESTION RECAUDACION	94.373,77	247.302,22	341.675,99	46.108,79	295.567,20
FIANZ. RECIB.CONTRAC.Y OTRAS	151.745,58	54.168,40	205.913,98	42.888,00	163.025,98
FIANZAS RESID. SERV.ALOJAM.	162.902,38	163.207,00	326.109,38	139.750,34	186.359,04
PÓLIZA CRÉDITO CORTO PLAZO	0,00	6.780.000,00	6.780.000,00	6.780.000,00	0,00
IVA SOP.DED. ACTIV.ACESORIAS	148.647,44	52.705,86	201.353,30	201.353,30	0,00
UJA-CEI2010-2ª FASE	243.000,00	0,00	243.000,00	176.253,20	66.746,80
UAL-CEI2010-2ª FASE	348.000,00	0,00	348.000,00	147.228,65	200.771,35
UHU-CEI2010-2ª FASE	184.500,00	0,00	184.500,00	12.142,00	172.358,00
UCA-CEI2010-2ª FASE	213.000,00	0,00	213.000,00	185.747,99	27.252,01
IVA AUTOREPERCUTIDO POR ISP	0,00	559.700,09	559.700,09	559.700,09	0,00
<b>TOTAL ACREEDORES</b>	<b>3.549.380,61</b>	<b>439.133.630,22</b>	<b>442.683.010,83</b>	<b>439.030.275,86</b>	<b>3.652.734,97</b>

- 
- A) RESUMEN DE INGRESOS Y PAGOS
  - B) ESTADO DE REMANENTES
  - C) RESUMEN

## QUINTA PARTE


Resultado del ejercicio





CUENTA DEL CIERRE. EJERCICIO 2013  
QUINTA PARTE.- RESULTADOS DEL EJERCICIO. A) RESUMEN DE INGRESOS Y PAGOS

CONCEPTOS	IMPORTES	CONCEPTOS	IMPORTES
<b>INGRESOS PRESUPUESTOS</b>		<b>PAGOS PRESUPUESTOS</b>	
Operaciones corrientes .....	71.500.723,94	Operaciones corrientes .....	103.200.533,28
Operaciones de capital .....	14.234.161,44	Operaciones de capital .....	29.052.758,65
Menos: Devoluciones operaciones corrientes .....	190.284,79	Menos: Devoluciones operaciones corrientes .....	231.159,31
Menos: Devoluciones operaciones de capital .....	0,00	Menos: Devoluciones operaciones de capital .....	77.502,49
Presupuestos cerrados: ejercicios anteriores .....	58.768.705,14	Presupuestos cerrados: ejercicio anterior .....	11.695.495,75
Ejercicios futuros .....	0,00	Ejercicios futuros .....	0,00
Suma Ingresos Presupuestos .....	<u>144.313.305,73</u>	Suma Pagos Presupuestos .....	<u>143.640.125,88</u>
<b>OTROS INGRESOS</b>		<b>OTROS PAGOS</b>	
Deudores extrapresupuestarios .....	36.635.993,99	Deudores extrapresupuestarios .....	37.282.909,36
Acreedoras extrapresupuestarios .....	439.133.630,22	Acreedoras extrapresupuestarios .....	439.030.275,86
Suma otros ingresos .....	<u>475.769.624,21</u>	Suma otros pagos .....	<u>476.313.185,22</u>
TOTAL INGRESOS .....	<u>620.082.929,94</u>	TOTAL PAGOS .....	<u>619.953.311,10</u>
Banco de España .....	685,70	Banco de España .....	0,00
Otros bancos .....	5.703.351,57	Otros bancos .....	5.833.656,11
TOTAL .....	<u>625.786.967,21</u>	TOTAL .....	<u>625.786.967,21</u>

- 
- A) RESUMEN DE INGRESOS Y PAGOS
  - B) ESTADO DE REMANENTES
  - C) RESUMEN


## QUINTA PARTE

Resultado del ejercicio



CUENTA DEL CIERRE. EJERCICIO 2013  
QUINTA PARTE.- RESULTADOS DEL EJERCICIO. B) ESTADO DE REMANENTES

CAPITULO	ESPECIFICOS	GENERICOS		
3 TASAS, PRECIOS PÚBLICOS Y OTRO	0,00	72.523,47		
4 TRANSFERENCIAS CORRIENTES	0,00	-2.060.669,84		
5 INGRESOS PATRIMONIALES	0,00	-54.118,04		
6 ENAJENACIÓN DE INVERSIONES REA	0,00	0,00		
7 TRANSFERENCIAS DE CAPITAL	-3.621.882,93	0,00		
8 ACTIVOS FINANCIEROS	0,00	0,00		
9 PASIVOS FINANCIEROS	-126.936,59	0,00		
<b>TOTALES</b>	<b>-3.748.819,52</b>	<b>-2.042.264,41</b>	<b>TOTAL INGRESOS:</b>	<b>-5.791.083,93</b>
1 GASTOS DE PERSONAL	0,00	1.291.602,48		
2 GAST CORRIENT BIENES Y SERVIOS	0,00	7.615.527,50		
3 GASTOS FINANCIEROS	0,00	0,00		
4 TRANSFERENCIAS CORRIENTES	0,00	2.382.925,68		
6 INVERSIONES REALES	44.553.030,13	0,00		
7 TRANSFERENCIAS CAPITAL	9.894.430,60	0,00		
8 ACTIVOS FINANCIEROS	364.901,14	0,00		
9 PASIVOS FINANCIEROS	21.838,14	0,00		
<b>TOTALES</b>	<b>54.834.200,01</b>	<b>11.290.055,66</b>	<b>TOTAL GASTOS:</b>	<b>66.124.255,67</b>
<b>ANULACION DE DERECHOS Y OBLIGACIONES DE EJERCICIOS ANTERIORES</b>				
3 TASAS, PRECIOS PÚBLICOS Y OTRO	0,00	-1.602.228,97		
1 GASTOS DE PERSONAL	0,00	273.617,57		
2 GAST CORRIENT BIENES Y SERVIOS	0,00	46.429,17		
6 INVERSIONES REALES	2.020,04	0,00		
<b>TOTALES:</b>	<b>51.087.400,53</b>	<b>7.965.609,02</b>	<b>TOTAL ANULACIONES:</b>	<b>-1.280.162,19</b>
			<b>TOTAL REMANENTES:</b>	<b>59.053.009,55</b>
REMANENTES EJERCICIO ANTERIOR.....	60.928.285,11			
INCORPORADOS EN EL EJERCICIO.....	60.895.064,90			
NO INCORPORADOS.....				33.220,21
REMANENTES EJERCICIO 2013.....				59.086.229,76

- 
- A) RESUMEN DE INGRESOS Y PAGOS
  - B) ESTADO DE REMANENTES
  - C) RESUMEN

## QUINTA PARTE

Resultado del ejercicio

**CUENTA DEL CIERRE. EJERCICIO 2013**  
**QUINTA PARTE.- RESULTADOS DEL EJERCICIO. C) RESUMEN DEL RESULTADO DEL EJERCICIO**

CONCEPTOS		
<b>I. SUPERAVIT O DEFICIT DEL EJERCICIO</b>		
1.- Derechos reconocidos:		
a) Del ejercicio Corriente .....	149.315.347,22	
b) De ejercicios futuros .....	0,00	
c) De ejercicios anteriores .....	60.895.064,90	
Total de derechos reconocidos .....	210.210.412,12	
2.- Obligaciones reconocidas .....	149.877.240,38	
3.- (1-2) Superávit o déficit de liquidación presupuesto .....		60.333.171,74
4.- Anulación de obligaciones de ejercicios cerrados .....	322.066,78	
5.- Anulación de derechos de otros ejercicios:		
a) de presupuestos cerrados .....	1.602.228,97	
b) de ejercicios futuros .....	0,00	
Total de derechos de otros ejercicios anulados .....	1.602.228,97	
6.- (4-5) Superávit o déficit por operaciones de otros ejercicios .....		-1.280.162,19
7.- Superávit o déficit por anulación saldos acreedores y deudores extrapresupuestarios .....		0,00
8.- (3+6+7) Superávit o déficit del ejercicio .....		59.053.009,55
<b>II. REMANENTE</b>		
9.- De ejercicio corriente .....		59.053.009,55
10.- De ejercicios anteriores no incorporado .....		33.220,21
11.- (9+10) Remanente total .....		59.086.229,76

La precedente Cuenta de Liquidación del Presupuesto comprende todas las operaciones verificadas en el período de su referencia y está conforme con los documentos que constituyen su justificación.

En Córdoba a 9 de mayo de 2014

De conformidad con la Resolución de 10 de enero de 2014,  
de la Universidad de Córdoba.  
(BOJA num. 11 de 17 de enero de 2014)

EL SR. RECTOR MAGNÍFICO

Jose Manuel Roddan Nogueras

ADJUNTA GERENTE EN ASUNTOS ECONÓMICOS

Antonia López Navajas

Diligencia para hacer constar que todas las operaciones registradas en el sistema de información contable de esta Universidad (SIGE) hasta el fin del ejercicio 2013 han sido fielmente reflejadas en las cuentas anuales correspondientes a dicho ejercicio.

JEFE DEL SERV. GEST. FINANCIERA Y PRESUPUESTARIA

Antonio Rodríguez Arévalo