



UNIVERSIDAD DE CÓRDOBA



# Máster en Profesorado de Enseñanza Secundaria Obligatoria y Bachillerato, Formación Profesional y Enseñanza de Idiomas

## Proceso de auto registro en la asignatura de TFM en Moodle, Curso 2023-24

**Director:** Ramón Martínez Medina ([dirección.mpes@uco.es](mailto:dirección.mpes@uco.es))

**Subdirector de Ordenación:** Javier Perea Siller ([ordenacion.mpes@uco.es](mailto:ordenacion.mpes@uco.es))

**Subdirectora de Prácticas:** Noelia Jiménez Fanjul ([practicas.mpes@uco.es](mailto:practicas.mpes@uco.es))

**Administrativo:** José Manuel Barea ([postgrado9@uco.es](mailto:postgrado9@uco.es))

Instituto de Estudios de Postgrado – Universidad de Córdoba

# Paso previo:

## Tener activa la cuenta de usuario UCO


- Una vez matriculados y habiendo realizado el pago, deberéis activar vuestra cuenta de usuario (y firmar los documentos de la matrícula –plazo firma documentos de matrícula 30 sep 2023-)
- Revisad el [tutorial del procedimiento de matrícula](#)
- La activación de la cuenta es el PASO 3 del procedimiento de matrícula (necesitáis certificado digital)

<b>3</b>	ACTIVAR CUENTA	Hasta el 30/09/2023	<ul style="list-style-type: none"><li>• Con <b>certificado digital</b>: [aquí]</li><li>• Sin certificado digital (solo si no cumple la mayoría de edad antes de la fecha límite): presencialmente ante la secretaría de su centro o el operador de informática del mismo.</li></ul>
----------	----------------	---------------------	---

- Enlace: <https://usuarios.gestion.uco.es/>

# Primer paso: Acceder a la asignatura de TFM del máster de profesorado en Moodle 23-24

- Enlace: <https://moodle.uco.es/m2324/course/view.php?id=4004>



*Estará activa desde el 21 de septiembre de 2023*


Necesitaré  
s vuestro...  
usuario  
UCO  
contraseña  
asociada

A screenshot of the UCO Digital login interface. At the top, there are logos for the University of Córdoba and Moodle. Below them, the text reads 'UCO DIGITAL CENTRO DE RECURSOS VIRTUALES'. There are two input fields: 'Nombre de usuario' and 'Contraseña'. A blue 'Acceder' button is positioned below the fields. A link for '¿Olvidó su contraseña?' is visible. At the bottom, there is a grey button for 'Entrar como persona invitada' and a footer with 'Español - Internacional (es)' and 'Aviso de Cookies'.

# Segundo paso: Introducir la clave de matriculación según vuestra especialidad


<https://moodle.uco.es/m2324/course/view.php?id=4004>

Clave de matriculación del grupo de usuarios (EN **MAYÚSCULAS**):



## Trabajo Fin de Máster (MUPES)

### Enrolment options



### Auto-matriculación (ESTUDIANTES)

Enrolment key

.....

Enrol me

Especialidad	GRUPO Moodle	CLAVE especialidad
Lengua y Literatura	LL	LL2023
Matemáticas	MAT	MAT2023
Geografía e Historia	GH	GH2023
Biología y Geología	BG	BG2023
Física y Química	FQ	FQ2023
Música	MUS	MUS2023
Educación Física	EF	EF2023
Dibujo	DIB	DIB2023
Economía	ECO	ECO2023
Inglés	ING	ING2023
Tecnología	TPI	TPI2023
Orientación Educativa	OE	OE2023

Es muy importante introducir la clave que corresponda a vuestra ESPECIALIDAD !!!