

Cuadro de mandos

MÁSTER DE TRADUCCIÓN ESPECIALIZADA (INGLÉS/FRANCÉS/ALEMÁN-ESPAÑOL)

RENDIMIENTO ACADÉMICO:

- Tasas del título de los 6 últimos cursos académicos:






Nota aclaratoria acerca de los colores en la tabla siguiente:

* Verde: valores que mejoran el valor objetivo

* Amarillo: valores que empeoran el valor objetivo hasta un 10%

* Naranja: valores que empeoran el valor objetivo hasta un 20%

* Rojo: valores que empeoran más de un 20%

Curso académico	2017-2018	2018-2019	2019-2020	2020-2021	2021-2022	2022-2023	Valor Objetivo (Verifica)
Tasa de graduación	60,00%	64,00%	75,78%	65,97%	64,64%	76,04%	0 
Tasa de abandono	22,86%	16,92%	13,68%	13,60%	19,58%	19,10%	0 
Tasa de eficiencia	91,18%	91,60%	88,86%	94,34%	91,39%	90,48%	0 
Tasa de rendimiento	72,81%	77,50%	75,93%	84,37%	88,03%	73,25%	0 
Tasa de éxito	98,82%	99,59%	99,91%	98,32%	98,09%	99,15%	0 

Modificar

PARTICIPACIÓN EN LOS PROCEDIMIENTOS DE ENCUESTAS:

Procedimientos SGCT	2017-2018	2018-2019	2019-2020	2020-2021	2021-2022	2022-2023
P-2.1	24,53%	11,45%	SD / NA	20,00%	SD / NA	7,27%
P-2.2	56,00%	55,56%	41,67%	50,00%	45,45%	19,44%
P-2.3	100,00%	SD / NA	SD / NA	SD / NA	SD / NA	SD / NA
P-5.1A	SD / NA	SD / NA	SD / NA	SD / NA	SD / NA	SD / NA
P-5.1B	No procede	No procede	No procede	No procede	No procede	SD / NA
P-6.1	SD / NA	50,00%	SD / NA	SD / NA	SD / NA	SD / NA
P-6.2	No procede	No procede	No procede	No procede	No procede	SD / NA
P-6.3	No procede	No procede	No procede	No procede	No procede	SD / NA
P-7	No procede	No procede	No procede	SD / NA	SD / NA	SD / NA
P-8.1	8,49%	7,63%	SD / NA	12,80%	SD / NA	3,64%
P-8.2	52,00%	48,15%	45,83%	50,00%	31,82%	16,67%
P-8.3	60,00%	100,00%	SD / NA	SD / NA	SD / NA	SD / NA

* SD / NA: Sin dato o bien No aplica



RESULTADOS DE SATISFACCIÓN CLAVES DEL TÍTULO

Nota aclaratoria acerca de los colores en media del título:

* **Rojo:** por debajo del valor 2

* **Naranja:** valores comprendidos en el intervalo (2,3]

* **Amarillo:** valores comprendidos en el intervalo (3,4]

* **Verde:** valores que superan la media de 4

• **Con respecto a la difusión del título:**

	2020-2021		2021-2022		2022-2023	
	Media Título	Media UCO	Media Título	Media UCO	Media Título	Media UCO
P2.1 (Ítem 2)	2,48	3,62	SD / NA	3,67	3,38	3,87
P2.2 (Ítem 1)	4,50	4,48	4,70	4,41	4,14	4,46
P2.3 (Ítem 1)	SD / NA	4,73	SD / NA	4,67	SD / NA	4,56

• **Con respecto a la información sobre coordinación:**

	2020-2021		2021-2022		2022-2023	
	Media Título	Media UCO	Media Título	Media UCO	Media Título	Media UCO
P2.1 (Ítem 3)	2,22	3,66	SD / NA	3,86	3,13	4,05
P2.1 (Ítem 6)	2,08	3,25	SD / NA	3,38	3,13	3,54
P2.2 (Ítem 2)	4,50	4,58	4,90	4,54	4,29	4,53
P2.2 (Ítem 4)	4,00	4,33	4,80	4,40	4,29	4,30
P2.3 (Ítem 2)	SD / NA	4,80	SD / NA	4,74	SD / NA	4,76

• **Con respecto a la distribución temporal, actividades y metodología docente:**

	2020-2021		2021-2022		2022-2023	
	Media Título	Media UCO	Media Título	Media UCO	Media Título	Media UCO
P2.1 (Ítem 4)	2,25	3,38	SD / NA	3,46	3,25	3,60
P2.1 (Ítem 5)	1,88	3,14	SD / NA	3,28	2,88	3,43
P2.2 (Ítem 3)	4,50	4,42	4,90	4,40	4,29	4,42



- Con respecto a la infraestructura, los recursos y los servicios del título:

	2020-2021		2021-2022		2022-2023	
	Media Título	Media UCO	Media Título	Media UCO	Media Título	Media UCO
P2.1 (Ítem 8a)	2,11	3,82	SD / NA	3,75	3,50	3,88
P2.1 (Ítem 8b)	2,72	3,75	SD / NA	3,90	3,50	3,87
P2.1 (Ítem 9)	2,82	3,79	SD / NA	3,94	4,57	4,16
P2.1 (Ítem 10)	2,95	3,83	SD / NA	4,03	4,17	4,28
P2.2 (Ítem 5)	4,33	4,34	4,80	4,40	4,80	4,43
P2.2 (Ítem 5b)	4,71	4,35	4,90	4,45	4,83	4,48
P2.2 (Ítem 6)	4,29	4,45	4,60	4,52	4,71	4,56
P2.2 (Ítem 7)	4,00	4,56	3,71	4,58	4,43	4,68
P2.3 (Ítem 3)	SD / NA	4,66	SD / NA	4,68	SD / NA	4,62
P2.3 (Ítem 5)	SD / NA	4,65	SD / NA	4,56	SD / NA	4,59
P2.3 (Ítem 6)	SD / NA	4,60	SD / NA	4,61	SD / NA	4,73

- Con respecto a la orientación académica:

	2020-2021		2021-2022		2022-2023	
	Media Título	Media UCO	Media Título	Media UCO	Media Título	Media UCO
P2.1 (Ítem 7)	2,08	3,27	SD / NA	3,37	2,86	3,68

INDICADORES CLAVE

- Del alumnado:

	2020-2021	2021-2022	2022-2023
Número de plazas ofertadas	100	100	100



Estudiantado de nuevo ingreso	99	96	74
Demanda	79,00%	79,00%	0,00%
Nota media de estudiantes de nuevo ingreso	0	8.07	8.28
Número de estudiantado matriculado	125	141	110
<u>Número de estudiantado que realiza movilidad (Salientes)</u>	0	0	0
<u>Número de estudiantado que realiza movilidad (Entrantes)</u>	0	0	0
<u>Número de estudiantado que realiza prácticas</u>	0	0	0
<u>Número de TFG superados</u>	60	80	49
Duración media	1.32	1.4	1.48
Grado de Inserción Laboral de los/as Graduados/as	62.65	68.96	67.08

- **Del profesorado:**

	2020-2021	2021-2022	2022-2023
<u>Profesorado con vinculación permanente</u>	9	12	21
<u>Otros profesorado</u>	7	10	11
<u>Número de doctores</u>	16	19	30
<u>Número de sexenios</u>	15	24	50
<u>Número de quinquenios</u>	27	38	82



<u>Número de profesorado que ha realizado actividades formativas</u>	1	2	11
<u>Número de actividades formativas realizadas por el profesorado</u>	4	2	5
<u>Número de profesorado que ha participado en Proyectos de Innovación</u>	11	7	14
<u>Número de Proyectos de Innovación que ha participado el profesorado</u>	12	7	5

- De los egresados:

	2019-2020	2020-2021	2021-2022
<u>Número de egresados</u>	83	59	80
<u>Número de egresados (mujeres)</u>	16	12	14
<u>Promedio de edad de egresados</u>	30	28	27
<u>Desviación típica de la edad de egresados</u>	5	4	5
<u>Nota media de los egresados</u>	8	8.51	8.39
<u>Número de encuestas realizadas</u>	58	38	66
<u>Número de trabajadores</u>	45	30	54
<u>Número de trabajadores (mujeres)</u>	35	22	44
<u>Promedio de edad de trabajadores</u>	0	28.86	28.72
<u>Desviación típica de la edad de trabajadores</u>	0	5.48	6.13

- Otros indicadores clave (años naturales):



	2018	2019	2020	2021	2022	Total
<u>Número de profesorado evaluado en Docencia</u>		1	5	2	2	0
<u>Número de quejas</u>		0	0	0	0	0
<u>Número de sugerencias</u>		0	0	0	0	0
<u>Número de felicitaciones</u>		0	0	0	0	0

